



Estado
de Coahuila



“ 2023, AÑO DE FRANCISCO I. MADERO, APÓSTOL DE LA DEMOCRACIA ”

Saltillo, Coahuila a 28 de julio del 2023
COCCAM/0236/2023

EDUARDO OLMOS CASTRO
PRESIDENTE DE LA JUNTA DE GOBIERNO
DEL H. CONGRESO DEL ESTADO
P R E S E N T E.-

Ause
ATENCIÓN: C.P.C. MANUEL RAMÍREZ BRIONES
AUDITOR SUPERIOR DEL ESTADO COAHUILA
PRESENTE.-

En cumplimiento al artículo 10 de la Ley de Rendición de Cuentas y Fiscalización Superior para el Estado de Coahuila de Zaragoza; para la presentación de **SEGUNDO INFORME DE AVANCE DE GESTION FINANCIERA DEL EJERCICIO 2023**, comprendida del 1º de abril al 30 de Junio del 2023 y acumulado del 1º de Enero al 30 de Junio del 2023 por lo que se tiene a bien presentar ante este H. Autoridad el documento antes señalado

Mismo que de conformidad al Artículo 13 y 14 del mismo ordenamiento jurídico, así como apegados a los requerimientos emitidos por la Ley de Contabilidad Gubernamental, además de la señalada en la normatividad emitida por el Consejo Nacional de Armonización Contable, del consejo de Armonización Contable del Estado de Coahuila de Zaragoza y demás legislación aplicable.

Los Estados Financieros muestran y soportan que las operaciones se han realizado en congruencia con los Presupuestos de Ingresos y Egresos, autorizados en el Programa Operativo Anual para el ejercicio fiscal 2023, de la Entidad Paraestatal denominada **Comisión Coahuilense de Conciliación y Arbitraje Médico**

En mérito de lo anterior, **solicito se tenga por presentado en tiempo y forma SEGUNDO INFORME DE AVANCE DE GESTION FINANCIERA DEL EJERCICIO 2023**, comprendida del 1º de abril al 30 de Junio del 2023 y acumulado del 1º de Enero al 30 de Junio del 2023, Conforme a sus requerimientos y a la normatividad vigente.

Sin otro asunto, hago propicia esta oportunidad para enviarle un cordial saludo y reiterarle mi más alta consideración.



ATENTAMENTE
SUFRAGIO EFECTIVO NO REELECCIÓN
EL COMISIONADO

[Firma]
DR. MARIO SERGIO ORTEGA CHÁVEZ

c.c.p.- Lic. Blas Flores Dávila.- Secretario de Finanzas.- Gobierno de Coahuila
Archivo

I. Información contable

I. Información contable

- a) Estado de situación financiera al 30 de junio de 2023; (comparativo al 31 de diciembre del ejercicio anterior)
- b) Estado de actividades del segundo trimestre de 2023; (comparativo con el segundo trimestre del ejercicio anterior)
- c) Estado de actividades acumulado del 01 de enero al 30 de junio de 2023; (comparativo con el periodo del 01 de enero al 30 de junio del ejercicio anterior)
- d) Estado de variación en la hacienda pública del segundo trimestre de 2023;
- e) Estado de variación en la hacienda pública del 01 de enero al 30 de junio de 2023;
- f) Estado de cambios en la situación financiera del segundo trimestre de 2023;
- g) Estado de cambios en la situación financiera del 01 de enero al 30 de junio de 2023;
- h) Estado de flujos de efectivo del segundo trimestre de 2023; (comparativo con el segundo trimestre del ejercicio anterior)
- i) Estado de flujos de efectivo del 01 de enero al 30 de junio de 2023; (comparativo con el ejercicio anterior)
- j) Estado analítico del activo del segundo trimestre de 2023;
- k) Estado analítico del activo del 01 de enero al 30 de junio de 2023;
- l) Estado analítico de la deuda y otros pasivos del segundo trimestre de 2023;
- m) Estado analítico de la deuda y otros pasivos del 01 de enero al 30 de junio de 2023;
- n) Informe sobre pasivos contingentes al 30 de junio de 2023; (formato libre)
- o) Notas de desglose a los estados financieros; (23 notas)
- p) Notas de memoria a los estados financieros del 01 de enero al 30 de junio de 2023; (2 notas)
- q) Notas de gestión administrativa a los estados financieros del segundo trimestre de 2023; (16 notas)
- r) Balanza de comprobación detallada al cuarto nivel (cuenta) del segundo trimestre de 2023, incluyendo las cuentas de orden contables y presupuestarias;
- s) Balanza de comprobación detallada al cuarto nivel (cuenta), acumulada del 01 de enero al 30 de junio de 2023, incluyendo las cuentas de orden contables y presupuestarias;
- t) Informe o dictamen de los profesionales de auditoría independientes o, en su caso, una declaratoria de los órganos internos de control, acerca de la situación que guarda el control interno, la situación financiera y el grado de colaboración de la entidad para el cumplimiento de los objetivos de la función de control gubernamental.



a) Estado de situación financiera al 30 de junio de 2023;
(comparativo al 31 de diciembre del ejercicio anterior)

Ente Público:

COMISIÓN COAHUILENSE DE CONCILIACIÓN Y ARBITRAJE MÉDICO

CONCEPTO		Año	CONCEPTO		Año
		2023			2022
ACTIVO	PASIVO				
Activo Circulante	Pasivo Circulante				
Efectivo y Equivalentes	Cuentas por Pagar a Corto Plazo	107,964	137,991	43,302	124,608
Derechos a Recibir Efectivo o Equivalentes	Documentos por Pagar a Corto Plazo	15,722	4,667	0	0
Derechos a Recibir Bienes o Servicios	Porción a Corto Plazo de la Deuda Pública a Largo Plazo	0	0	0	0
Inventarios	Títulos y Valores a Corto Plazo	0	0	0	0
Almacenes	Pasivos Diferidos a Corto Plazo	0	0	0	0
Estimación por Pérdida o Deterioro de Activos Circulantes	Fondos y Bienes de Terceros en Garantía y/o Administración a Corto Plazo	0	0	0	0
Otros Activos Circulantes	Provisiones a Corto Plazo	0	0	0	0
Total de Activos Circulantes	Otros Pasivos a Corto Plazo	123,586	142,658	43,302	124,608
	Total de Pasivos Circulantes			43,302	124,608
Activo No Circulante	Pasivo No Circulante				
Inversiones Financieras a Largo Plazo	Cuentas por Pagar a Largo Plazo	0	0	0	0
Derechos a Recibir Efectivo o Equivalentes a Largo Plazo	Documentos por Pagar a Largo Plazo	0	0	0	0
Bienes Inmuebles, Infraestructura y Construcciones en Proceso	Deuda Pública a Largo Plazo	0	0	0	0
Bienes Muebles	Pasivos Diferidos a Largo Plazo	1,942,831	1,942,831	0	0
Activos Intangibles	Fondos y Bienes de Terceros en Garantía y/o en Administración a Largo Plazo	0	0	0	0
Depreciación, Deterioro y Amortización Acumulada de Bienes	Provisiones a Largo Plazo	0	0	0	0
Activos Diferidos	Total de Pasivos No Circulantes	0	0	0	0
Estimación por Pérdida o Deterioro de Activos no Circulantes		0	0	0	0
Otros Activos no Circulantes		0	0	0	0
Total de Activos No Circulantes	TOTAL DEL PASIVO	1,942,831	1,942,831	43,302	124,608
TOTAL DEL ACTIVO	HACIENDA PÚBLICA/ PATRIMONIO	2,066,417	2,085,489		
	Hacienda Pública/Patrimonio Contribuido			1,759,763	1,759,763
	Aportaciones			0	0
	Donaciones de Capital			0	0
	Actualización de la Hacienda Pública / Patrimonio			1,759,763	1,759,763
	Hacienda Pública/Patrimonio Generado			263,352	201,119
	Resultados del Ejercicio (Ahorro / Desahorro)			62,233	-196,897
	Resultados de Ejercicios Anteriores			201,119	398,016
	Revalúos			0	0
	Reservas			0	0
	Rectificaciones de Resultados de Ejercicios Anteriores			0	0
	Exceso o Insuficiencia en la Actualización de la Hacienda Pública/Patrimonio			0	0
	Resultado por Posición Monetaria			0	0
	Resultado por Tenencia de Activos no Monetarios			0	0
	Total Hacienda Pública/ Patrimonio			2,023,115	1,960,881
	TOTAL DEL PASIVO Y HACIENDA PÚBLICA / PATRIMONIO			2,066,417	2,085,489

Bajo protesta de decir verdad declaramos que los Estados Financieros y sus Notas son razonablemente correctos y responsabilidad del emisor

DR. MARIO SERGIO ORTEGA CHAVEZ

COMISIONADO

CP VICTORIA IBARRA BANDA

SUBCOMISIONADA ADMINISTRATIVA

b) Estado de actividades del segundo trimestre de 2023; (comparativo con el segundo trimestre del ejercicio anterior)

Concepto	2023 Abril a Junio	2022 Abril a Junio	
INGRESOS Y OTROS BENEFICIOS			
Ingresos de la Gestión	0	0	
Impuestos	0	0	
Cuotas y Aportaciones de Seguridad Social	0	0	
Contribuciones de Mejoras	0	0	
Derechos	0	0	
Productos de Tipo Corriente	0	0	
Aprovechamientos de Tipo Corriente	0	0	
Ingresos por Venta de Bienes y Servicios	0	0	
Ingresos no Comprendidos en las Fracciones de la Ley de Ingresos	0	0	
Causados en Ejercicios Fiscales Anteriores Pendientes de Liquidación o	0	0	
Participaciones, Aportaciones, Transferencias, Asignaciones, Subsidios	963,657	969,817	Nota 1
Participaciones y Aportaciones	0	0	
Transferencias, Asignaciones, Subsidios y Otras ayudas	963,657	969,817	
Otros Ingresos y Beneficios	7	9	Nota 2
Ingresos Financieros	7	9	
Incremento por Variación de Inventarios	0	0	
Disminución del Exceso de Estimaciones por Pérdida o Deterioro u	0	0	
Disminución del Exceso de Provisiones	0	0	
Otros Ingresos y Beneficios Varios	0	0	
Total de Ingresos y Otros Beneficios	963,664	969,826	
GASTOS Y OTRAS PÉRDIDAS			
Gastos de Funcionamiento	986,470	1,102,493	Nota 3
Servicios Personales	682,236	681,038	
Materiales y Suministros	57,929	98,187	
Servicios Generales	246,305	323,268	
Transferencias, Asignaciones, Subsidios y Otras Ayudas	0	0	
Transferencias Internas y Asignaciones al Sector Público	0	0	
Transferencias al Resto del Sector Público	0	0	
Subsidios y Subvenciones	0	0	
Ayudas Sociales	0	0	
Pensiones y Jubilaciones	0	0	
Transferencias a Fideicomisos, Mandatos y Contratos Análogos	0	0	
Transferencias a la Seguridad Social	0	0	
Donativos	0	0	
Transferencias al Exterior	0	0	
Participaciones y Aportaciones	0	0	
Participaciones	0	0	
<u>Aportaciones</u>	0	0	
Convenios	0	0	
Intereses, Comisiones y Otros Gastos de la Deuda Pública	0	0	
Intereses de la Deuda Pública	0	0	
Comisiones de la Deuda Pública	0	0	
Gastos de la Deuda Pública	0	0	
Costo por Coberturas	0	0	
Apoyos Financieros	0	0	
Otros Gastos y Pérdidas Extraordinarias	0	0	
Estimaciones, Depreciaciones, Deterioros, Obsolescencia y	0	0	
Provisiones	0	0	
Disminución de Inventarios	0	0	
Aumento por Insuficiencia de Estimaciones por Pérdida o Deterioro y	0	0	
Aumento por Insuficiencia de Provisiones	0	0	
Otros Gastos	0	0	
Inversión Pública	0	0	
Inversión Pública no Capitalizable	0	0	
Total de Gastos y Otras Pérdidas	986,470	1,102,493	
Resultados del Ejercicio (Ahorro/Desahorro)	-22,805	-132,667	

Bajo protesta de decir verdad declaramos que los Estados Financieros y sus Notas son razonablemente correctos y responsabilidad del emisor

DR. MARIO SERGIO ORTEGA CHAVEZ
COMISIONADO

C.P. VICTORIA IBARRA BANDA
SUBCOMISIONADA ADMINISTRATIVA

c) Estado de actividades acumulado del 01 de enero al 30 de junio de 2023; (comparativo con el periodo del 01 de enero al 30 de junio del ejercicio anterior)

Concepto	2023 Enero a Junio	2022 Enero a Junio	
INGRESOS Y OTROS BENEFICIOS			
Ingresos de la Gestión	0	0	
Impuestos	0	0	
Cuotas y Aportaciones de Seguridad Social	0	0	
Contribuciones de Mejoras	0	0	
Derechos	0	0	
Productos de Tipo Corriente	0	0	
Aprovechamientos de Tipo Corriente	0	0	
Ingresos por Venta de Bienes y Servicios	0	0	
Ingresos no Comprendidos en las Fracciones de la Ley de Ingresos Causados en Ejercicios Fiscales Anteriores Pendientes de Liquidación o	0	0	
Participaciones, Aportaciones, Transferencias, Asignaciones, Subsidios	1,941,455	1,938,534	Nota 1
Participaciones y Aportaciones	0	0	
Transferencias, Asignaciones, Subsidios y Otras ayudas	1,941,455	1,938,534	
Otros Ingresos y Beneficios	16	20	Nota 2
Ingresos Financieros	16	20	
Incremento por Variación de Inventarios	0	0	
Disminución del Exceso de Estimaciones por Pérdida o Deterioro u	0	0	
Disminución del Exceso de Provisiones	0	0	
Otros Ingresos y Beneficios Varios	0	0	
Total de Ingresos y Otros Beneficios	1,941,471	1,938,554	
GASTOS Y OTRAS PÉRDIDAS			
Gastos de Funcionamiento	1,879,238	2,075,247	Nota 3
Servicios Personales	1,363,872	1,360,975	
Materiales y Suministros	98,558	145,448	
Servicios Generales	416,808	568,824	
Transferencias, Asignaciones, Subsidios y Otras Ayudas	0	0	
Transferencias Internas y Asignaciones al Sector Público	0	0	
Transferencias al Resto del Sector Público	0	0	
Subsidios y Subvenciones	0	0	
Ayudas Sociales	0	0	
Pensiones y Jubilaciones	0	0	
Transferencias a Fideicomisos, Mandatos y Contratos Análogos	0	0	
Transferencias a la Seguridad Social	0	0	
Donativos	0	0	
Transferencias al Exterior	0	0	
Participaciones y Aportaciones	0	0	
Participaciones	0	0	
Aportaciones	0	0	
Convenios	0	0	
Intereses, Comisiones y Otros Gastos de la Deuda Pública	0	0	
Intereses de la Deuda Pública	0	0	
Comisiones de la Deuda Pública	0	0	
Gastos de la Deuda Pública	0	0	
Costo por Coberturas	0	0	
Apoyos Financieros	0	0	
Otros Gastos y Pérdidas Extraordinarias	0	0	
Estimaciones, Depreciaciones, Deterioros, Obsolescencia y	0	0	
Provisiones	0	0	
Disminución de Inventarios	0	0	
Aumento por Insuficiencia de Estimaciones por Pérdida o Deterioro y	0	0	
Aumento por Insuficiencia de Provisiones	0	0	
Otros Gastos	0	0	
Inversión Pública	0	0	
Inversión Pública no Capitalizable	0	0	
Total de Gastos y Otras Pérdidas	1,879,238	2,075,247	
Resultados del Ejercicio (Ahorro/Desahorro)	62,233	-136,693	

Bajo protesta de decir verdad declaramos que los Estados Financieros y sus Notas son razonablemente correctos y responsabilidad del emisor



 DR. MARIO SERGIO ORTEGA CHAVEZ

 COMISIONADO



 C.P. VICTORIA IBARRA BANDA

 SUBCOMISIONADA ADMINISTRATIVA

d) Estado de variación en la hacienda pública del
segundo trimestre de 2023;

ENTE PÚBLICO: COMISIÓN COAHUILENSE DE CONCILIACIÓN Y ARBITRAJE MÉDICO

Concepto	Hacienda Pública / Patrimonio Contribuido	Hacienda Pública / Patrimonio Generado de Ejercicio Anteriores	Hacienda Pública / Patrimonio Generado del Ejercicio	Exceso o Insuficiencia en la Actualización de la Hacienda Pública / Patrimonio	Total
Hacienda Pública / Patrimonio Contribuido Neto de 2023	1,759,763				1,759,763
Aportaciones	0				0
Donaciones de Capital	0				0
Actualización de la Hacienda Pública/Patrimonio	1,759,763				1,759,763
Hacienda Pública / Patrimonio Generado Neto de 2023		201,119	85,039		286,158
Resultados del Ejercicio (Ahorro/Desahorro)			85,039		85,039
Resultados de Ejercicios Anteriores		201,119			201,119
Revaluos		0			0
Reservas		0			0
Rectificaciones de Resultados de Ejercicios Anteriores		0			0
Exceso o Insuficiencia en la Actualización de la Hacienda Pública / Patrimonio Neto de 2023				0	0
Resultado por Posición Monetaria				0	0
Resultado por Tenencia de Activos no Monetarios				0	0
Hacienda Pública / Patrimonio Neto Final al 31 de marzo de 2023	1,759,763	201,119	85,039	0	2,045,921
Cambios en la Hacienda Pública / Patrimonio Contribuido Neto 2023	0				0
Aportaciones	0				0
Donaciones de Capital	0				0
Actualización de la Hacienda Pública/Patrimonio	0				0
Variaciones de la Hacienda Pública / Patrimonio Generado Neto 2023		85,039	-107,844		-22,805
Resultados del Ejercicio (Ahorro/Desahorro)			-22,805		-22,805
Resultados de Ejercicios Anteriores		85,039	-85,039		0
Revaluos			0		0
Reservas			0		0
Rectificaciones de Resultados de Ejercicios Anteriores		0			0
Cambios en el Exceso o Insuficiencia en la Actualización de la Hacienda Pública / Patrimonio Neto 2023				0	0
Resultado por Posición Monetaria				0	0
Resultado por Tenencia de Activos no Monetarios				0	0
Hacienda Pública / Patrimonio Neto Final al 30 de junio de 2023	1,759,763	286,158	-22,805	0	2,023,115

Nota 1

Nota 2

Bajo protesta de decir verdad declaramos que los Estados Financieros y sus Notas son razonablemente correctos y responsabilidad del emisor

DR. MARIO SERGIO ORTEGA CHAVEZ
COMISIONADO

C.P. VICTORIA IBARRA BANDA
SUBCOMISIONADA ADMINISTRATIVA

e) Estado de variación en la hacienda pública del 01
de enero al 30 de junio de 2023;

SEGUNDO INFORME DE AVANCE DE GESTION FINANCIERA
ESTADO DE VARIACION EN LA HACIENDA PÚBLICA
Del 01 de enero al 30 de junio de 2023



ENTE PÚBLICO: COMISIÓN COAHUILENSE DE CONCILIACIÓN Y ARBITRAJE MÉDICO

Concepto	Hacienda Pública / Patrimonio Contribuido	Hacienda Pública / Patrimonio Generado de Ejercicio Anteriores	Hacienda Pública / Patrimonio Generado del Ejercicio	Exceso o Insuficiencia en la Actualización de la Hacienda Pública / Patrimonio	Total
Hacienda Pública / Patrimonio Contribuido Neto de 2022	1,759,763				1,759,763
Aportaciones	0				0
Donaciones de Capital	0				0
Actualización de la Hacienda Pública/Patrimonio	1,759,763				1,759,763
Hacienda Pública / Patrimonio Generado Neto de 2022		398,016	-196,897		201,119
Resultados del Ejercicio (Ahorro/Desahorro)			-196,897		-196,897
Resultados de Ejercicios Anteriores		398,016			398,016
Revalúos		0			0
Reservas		0			0
Rectificaciones de Resultados de Ejercicios Anteriores		0			0
Exceso o Insuficiencia en la Actualización de la Hacienda Pública / Patrimonio Neto de 2022				0	0
Resultado por Posición Monetaria				0	0
Resultado por Tenencia de Activos no Monetarios				0	0
Hacienda Pública / Patrimonio Neto Final de 2022	1,759,763	398,016	-196,897	0	1,960,881
Cambios en la Hacienda Pública / Patrimonio Contribuido Neto 2023	0				0
Aportaciones	0				0
Donaciones de Capital	0				0
Actualización de la Hacienda Pública/Patrimonio	0				0
Variaciones de la Hacienda Pública / Patrimonio Generado Neto 2023		-196,897	259,130		62,233
Resultados del Ejercicio (Ahorro/Desahorro)			62,233		62,233
Resultados de Ejercicios Anteriores		-196,897	196,897		0
Revalúos			0		0
Reservas			0		0
Rectificaciones de Resultados de Ejercicios Anteriores		0			0
Cambios en el Exceso o Insuficiencia en la Actualización de la Hacienda Pública / Patrimonio Neto 2023				0	0
Resultado por Posición Monetaria				0	0
Resultado por Tenencia de Activos no Monetarios				0	0
Hacienda Pública / Patrimonio Neto Final al 30 de junio de 2023	1,759,763	201,119	62,233	0	2,023,115

Nota 1

Nota 2

Bajo protesta de decir verdad declaramos que los Estados Financieros y sus Notas son razonablemente correctos y responsabilidad del emisor


DR. MARIO SÉRGIO ORTEGA CHAVEZ
COMISIONADO


C.P. VICTORIA IBARRA BANDA
SUBCOMISIONADA ADMINISTRATIVA

f) Estado de cambios en la situación financiera del
segundo trimestre de 2023;

Ente Público: COMISIÓN COAHUILENSE DE CONCILIACIÓN Y ARBITRAJE MÉDICO

Concepto	Origen	Aplicación
ACTIVO	43,241	38,241
Activo Circulante	43,241	38,241
Efectivo y Equivalentes	0	38,241
Derechos a Recibir Efectivo o Equivalentes	43,241	0
Derechos a Recibir Bienes o Servicios	0	0
Inventarios	0	0
Almacenes	0	0
Estimación por Pérdida o Deterioro de Activos Circulantes	0	0
Otros Activos Circulantes	0	0
Activo No Circulante	0	0
Inversiones Financieras a Largo Plazo	0	0
Derechos a Recibir Efectivo o Equivalentes a Largo Plazo	0	0
Bienes Inmuebles, Infraestructura y Construcciones en Proceso	0	0
Bienes Muebles	0	0
Activos Intangibles	0	0
Depreciación, Deterioro y Amortización Acumulada de Bienes	0	0
Activos Diferidos	0	0
Estimación por Pérdida o Deterioro de Activos no Circulantes	0	0
Otros Activos no Circulantes	0	0
PASIVO	17,805	0
Pasivo Circulante	17,805	0
Cuentas por Pagar a Corto Plazo	17,805	0
Documentos por Pagar a Corto Plazo	0	0
Porción a Corto Plazo de la Deuda Pública a Largo Plazo	0	0
Titulos y Valores a Corto Plazo	0	0
Pasivos Diferidos a Corto Plazo	0	0
Fondos y Bienes de Terceros en Garantía y/o Administración a Corto Plazo	0	0
Provisiones a Corto Plazo	0	0
Otros Pasivos a Corto Plazo	0	0
Pasivo No Circulante	0	0
Cuentas por Pagar a Largo Plazo	0	0
Documentos por Pagar a Largo Plazo	0	0
Deuda Pública a Largo Plazo	0	0
Pasivos Diferidos a Largo Plazo	0	0
Fondos y Bienes de Terceros en Garantía y/o en Administración a Largo Plazo	0	0
Provisiones a Largo Plazo	0	0
HACIENDA PÚBLICA/ PATRIMONIO	0	22,805
Hacienda Pública/Patrimonio Contribuido	0	0
Aportaciones	0	0
Donaciones de Capital	0	0
Actualización de la Hacienda Pública / Patrimonio	0	0
Hacienda Pública/Patrimonio Generado	0	22,805
Resultados del Ejercicio (Ahorro / Desahorro)	0	22,805
Resultados de Ejercicios Anteriores	0	0
Revalúos	0	0
Reservas	0	0
Rectificaciones de Resultados de Ejercicios Anteriores	0	0
Exceso o Insuficiencia en la Actualización de la Hacienda Pública/Patrimonio	0	0
Resultado por Posición Monetaria	0	0
Resultado por Tenencia de Activos no Monetarios	0	0

Bajo protesta de decir verdad declaramos que los Estados Financieros y sus Notas son razonablemente correctos y responsabilidad del emisor.

DR. MARIO SERGIO ORTEGA CHAVEZ
COMISIONADO

C.P. VICTORIA IBARRA BANDA
SUBCOMISIONADA ADMINISTRATIVA



g) Estado de cambios en la situación financiera del 01 de enero al 30 de junio de 2023;

Ente Público: COMISIÓN COAHUILENSE DE CONCILIACIÓN Y ARBITRAJE MÉDICO

Concepto	Origen	Aplicación
ACTIVO	30,127	11,055
Activo Circulante	30,127	11,055
Efectivo y Equivalentes	30,127	0
Derechos a Recibir Efectivo o Equivalentes	0	11,055
Derechos a Recibir Bienes o Servicios	0	0
Inventarios	0	0
Almacenes	0	0
Estimación por Pérdida o Deterioro de Activos Circulantes	0	0
Otros Activos Circulantes	0	0
Activo No Circulante	0	0
Inversiones Financieras a Largo Plazo	0	0
Derechos a Recibir Efectivo o Equivalentes a Largo Plazo	0	0
Bienes Inmuebles, Infraestructura y Construcciones en Proceso	0	0
Bienes Muebles	0	0
Activos Intangibles	0	0
Depreciación, Deterioro y Amortización Acumulada de Bienes	0	0
Activos Diferidos	0	0
Estimación por Pérdida o Deterioro de Activos no Circulantes	0	0
Otros Activos no Circulantes	0	0
PASIVO	0	81,306
Pasivo Circulante	0	81,306
Cuentas por Pagar a Corto Plazo	0	81,306
Documentos por Pagar a Corto Plazo	0	0
Porción a Corto Plazo de la Deuda Pública a Largo Plazo	0	0
Títulos y Valores a Corto Plazo	0	0
Pasivos Diferidos a Corto Plazo	0	0
Fondos y Bienes de Terceros en Garantía y/o Administración a Corto Plazo	0	0
Provisiones a Corto Plazo	0	0
Otros Pasivos a Corto Plazo	0	0
Pasivo No Circulante	0	0
Cuentas por Pagar a Largo Plazo	0	0
Documentos por Pagar a Largo Plazo	0	0
Deuda Pública a Largo Plazo	0	0
Pasivos Diferidos a Largo Plazo	0	0
Fondos y Bienes de Terceros en Garantía y/o en Administración a Largo Plazo	0	0
Provisiones a Largo Plazo	0	0
HACIENDA PÚBLICA/ PATRIMONIO	259,130	196,897
Hacienda Pública/Patrimonio Contribuido	0	0
Aportaciones	0	0
Donaciones de Capital	0	0
Actualización de la Hacienda Pública / Patrimonio	0	0
Hacienda Pública/Patrimonio Generado	259,130	196,897
Resultados del Ejercicio (Ahorro / Desahorro)	259,130	0
Resultados de Ejercicios Anteriores	0	196,897
Revalúos	0	0
Reservas	0	0
Rectificaciones de Resultados de Ejercicios Anteriores	0	0
Exceso o Insuficiencia en la Actualización de la Hacienda Pública/Patrimonio	0	0
Resultado por Posición Monetaria	0	0
Resultado por Tenencia de Activos no Monetarios	0	0

Bajo protesta de decir verdad declaramos que los Estados Financieros y sus Notas son razonablemente correctos y responsabilidad del emisor

DR. MARIO SERGIO ORTEGA CHAVEZ
COMISIONADO

C.P. VICTORIA IBARRA BANDA
SUBCOMISIONADA ADMINISTRATIVA

h) Estado de flujos de efectivo del segundo trimestre de 2023; (comparativo con el segundo trimestre del ejercicio anterior)

Ente Público:

COMISIÓN COAHUILENSE DE CONCILIACIÓN Y ARBITRAJE MÉDICO

Concepto	2023	2022	
Flujos de Efectivo de las Actividades de Operación			
Origen	963,664	969,826	
Impuestos	0	0	
Cuotas y Aportaciones de Seguridad Social	0	0	
Contribuciones de mejoras	0	0	
Derechos	0	0	
Productos de Tipo Corriente	7	9	
Aprovechamientos de Tipo Corriente	0	0	
Ingresos por Venta de Bienes y Servicios	0	0	
Ingresos no Comprendidos en las Fracciones de la Ley de Ingresos Causados en Ejercicios	0	0	
Participaciones y Aportaciones	0	0	
Transferencias, Asignaciones y Subsidios y Otras Ayudas	963,657	969,817	
Otros Orígenes de Operación	0	0	
Aplicación	986,470	1,102,493	
Servicios Personales	682,236	681,038	
Materiales y Suministros	57,929	98,187	
Servicios Generales	246,305	323,268	
Transferencias Internas y Asignaciones al Sector Público	0	0	
Transferencias al resto del Sector Público	0	0	
Subsidios y Subvenciones	0	0	
Ayudas Sociales	0	0	
Pensiones y Jubilaciones	0	0	
Transferencias a Fideicomisos, Mandatos y Contratos Análogos	0	0	
Transferencias a la Seguridad Social	0	0	
Donativos	0	0	
Transferencias al Exterior	0	0	
Participaciones	0	0	
Aportaciones	0	0	
Convenios	0	0	
Otras Aplicaciones de Operación	0	0	
Flujos Netos de Efectivo por Actividades de Operación	-22,805	-132,667	
Flujos de Efectivo de las Actividades de Inversión			
Origen	0	32	
Bienes Inmuebles, Infraestructura y Construcciones en Proceso	0	0	
Bienes Muebles	0	0	
Otros Orígenes de Inversión	0	32	
Aplicación	0	23,762	Nota 2
Bienes Inmuebles, Infraestructura y Construcciones en Proceso	0	0	
Bienes Muebles	0	0	
Otras Aplicaciones de Inversión	0	23,762	
Flujos Netos de Efectivo por Actividades de Inversión	0	-23,730	
Flujo de Efectivo de las Actividades de Financiamiento			
Origen	61,046	0	
Endeudamiento Neto	0	0	
Interno	0	0	
Externo	0	0	
Otros Orígenes de Financiamiento	61,046	0	
Aplicación	0	0	
Servicios de la Deuda	0	0	
Interno	0	0	
Externo	0	0	
Otras Aplicaciones de Financiamiento	0	0	
Flujos netos de Efectivo por Actividades de Financiamiento	61,046	0	
Incremento/Disminución Neta en el Efectivo y Equivalentes al Efectivo	38,241	-156,396	Nota 3
Efectivo y Equivalentes al Efectivo al inicio del Ejercicio	137,991	114,356	
Efectivo y Equivalentes al Efectivo al final del Ejercicio	176,232	270,752	Nota 1

Bajo protesta de decir verdad declaramos que los Estados Financieros y sus Notas son razonablemente correctos y responsabilidad del emisor

DR. MARIO SERGIO ORTEGA CHAVEZ
COMISIONADO

C.P. VICTORIA IBARRA BANDA
SUBCOMISIONADA ADMINISTRATIVA



i) Estado de flujos de efectivo del 01 de enero al 30 de junio de 2023; (comparativo con el ejercicio anterior)

Ente Público:

COMISIÓN COAHUILENSE DE CONCILIACIÓN Y ARBITRAJE MÉDICO

Concepto	2023	2022	
Flujos de Efectivo de las Actividades de Operación			
Origen	1,941,471	1,938,554	
Impuestos	0	0	
Cuotas y Aportaciones de Seguridad Social	0	0	
Contribuciones de mejoras	0	0	
Derechos	0	0	
Productos de Tipo Corriente	16	20	
Aprovechamientos de Tipo Corriente	0	0	
Ingresos por Venta de Bienes y Servicios	0	0	
Ingresos no Comprendidos en las Fracciones de la Ley de Ingresos Causados en Ejercicios	0	0	
Participaciones y Aportaciones	0	0	
Transferencias, Asignaciones y Subsidios y Otras Ayudas	1,941,455	1,938,534	
Otros Orígenes de Operación	0	0	
Aplicación	1,879,238	2,075,247	
Servicios Personales	1,363,872	1,360,975	
Materiales y Suministros	98,558	145,448	
Servicios Generales	416,808	568,824	
Transferencias Internas y Asignaciones al Sector Público	0	0	
Transferencias al resto del Sector Público	0	0	
Subsidios y Subvenciones	0	0	
Ayudas Sociales	0	0	
Pensiones y Jubilaciones	0	0	
Transferencias a Fideicomisos, Mandatos y Contratos Análogos	0	0	
Transferencias a la Seguridad Social	0	0	
Donativos	0	0	
Transferencias al Exterior	0	0	
Participaciones	0	0	
Aportaciones	0	0	
Convenios	0	0	
Otras Aplicaciones de Operación	0	0	
Flujos Netos de Efectivo por Actividades de Operación	62,233	-136,693	
Flujos de Efectivo de las Actividades de Inversión			
Origen	0	0	
Bienes Inmuebles, Infraestructura y Construcciones en Proceso	0	0	
Bienes Muebles	0	0	
Otros Orígenes de Inversión	0	0	
Aplicación	0	0	Nota 2
Bienes Inmuebles, Infraestructura y Construcciones en Proceso	0	0	
Bienes Muebles	0	0	
Otras Aplicaciones de Inversión	0	0	
Flujos Netos de Efectivo por Actividades de Inversión	0	0	
Flujo de Efectivo de las Actividades de Financiamiento			
Origen	0	0	
Endeudamiento Neto	0	0	
Interno	0	0	
Externo	0	0	
Otros Orígenes de Financiamiento	0	0	
Aplicación	92,361	152,412	
Servicios de la Deuda	92,361	152,412	
Interno	0	0	
Externo	0	0	
Otras Aplicaciones de Financiamiento	92,361	152,412	
Flujos netos de Efectivo por Actividades de Financiamiento	-92,361	-152,412	
Incremento/Disminución Neta en el Efectivo y Equivalentes al Efectivo	-30,127	-289,104	Nota 3
Efectivo y Equivalentes al Efectivo al inicio del Ejercicio	137,991	403,459	
Efectivo y Equivalentes al Efectivo al final del Ejercicio	107,864	114,355	Nota 1

Bajo protesta de decir verdad declaramos que los Estados Financieros y sus Notas son razonablemente correctos y responsabilidad del emisor

DR. MARIO SERGIO ORTEGA CHAVEZ
COMISIONADO

C.P. VICTORIA IBARRA BANDA
SUBCOMISIONADA ADMINISTRATIVA



j) Estado analítico del activo del segundo trimestre de 2023;

SEGUNDO INFORME DE AVANCE DE GESTION FINANCIERA

ESTADO ANALITICO DEL ACTIVO

Del 01 de abril al 30 de junio de 2023

(Pesos)

Ente Público: COMISIÓN COAHUILENSE DE CONCILIACIÓN Y ARBITRAJE MÉDICO

Concepto	Saldo Inicial 1	Cargos del Periodo 2	Abonos del Periodo 3	Saldo Final 4 = (1+2-3)	Variación del Periodo (4-1)
ACTIVO					
Activo Circulante	128,586	1,949,415	1,954,416	123,586	-5,000
Efectivo y Equivalentes	69,623	962,659	924,418	107,864	38,241
Derechos a Recibir Efectivo o Equivalentes	58,963	986,757	1,029,998	15,722	-43,241
Derechos a Recibir Bienes o Servicios	0	0	0	0	0
Inventarios	0	0	0	0	0
Almacenes	0	0	0	0	0
Estimación por Pérdida o Deterioro de Activos Circulantes	0	0	0	0	0
Otros Activos Circulantes	0	0	0	0	0
Activo No Circulante	1,942,831	0	0	1,942,831	0
Inversiones Financieras a Largo Plazo	0	0	0	0	0
Derechos a Recibir Efectivo o Equivalentes a Largo Plazo	0	0	0	0	0
Bienes Inmuebles, Infraestructura y Construcciones en Proceso	0	0	0	0	0
Bienes Muebles	1,942,831	0	0	1,942,831	0
Activos Intangibles	0	0	0	0	0
Depreciación, Deterioro y Amortización Acumulada de Bienes	0	0	0	0	0
Activos Diferidos	0	0	0	0	0
Estimación por Pérdida o Deterioro de Activos no Circulantes	0	0	0	0	0
Otros Activos no Circulantes	0	0	0	0	0
TOTAL DEL ACTIVO	2,071,417	1,949,415	1,954,416	2,066,417	-5,000

Bajo protesta de decir verdad, declaramos que los Estados Financieros y sus Notas son razonablemente correctos y responsabilidad del emisor

DR. MARIO SÉRGIO ORTEGA CHAVEZ

COMISIONADO


 C.P. VICTORIA IBARRA-BANDA
 SUBCOMISIONADA ADMINISTRATIVA



k) Estado analítico del activo del 01 de enero al 30 de junio de 2023;

SEGUNDO INFORME DE AVANCE DE GESTION FINANCIERA
ESTADO ANALITICO DEL ACTIVO
Del 01 de enero al 30 de junio de 2023
(Pesos)

Ente Público: COMISIÓN COAHUILENSE DE CONCILIACIÓN Y ARBITRAJE MÉDICO

Concepto	Saldo Inicial 1	Cargos del Período 2	Abonos del Período 3	Saldo Final 4 = (1+2-3)	Variación del Período (4-1)
ACTIVO					
Activo Circulante	142,658	4,120,453	4,139,526	123,586	-19,073
Efectivo y Equivalentes					
Derechos a Recibir Efectivo o Equivalentes	137,991	2,082,480	2,112,607	107,864	-30,127
Derechos a Recibir Bienes o Servicios	4,667	2,037,974	2,026,919	15,722	11,055
Inventarios	0	0	0	0	0
Almacenes	0	0	0	0	0
Estimación por Pérdida o Deterioro de Activos Circulantes	0	0	0	0	0
Otros Activos Circulantes	0	0	0	0	0
Activo No Circulante	1,942,831	0	0	1,942,831	0
Inversiones Financieras a Largo Plazo	0	0	0	0	0
Derechos a Recibir Efectivo o Equivalentes a Largo Plazo	0	0	0	0	0
Bienes Inmuebles, Infraestructura y Construcciones en Proceso	0	0	0	0	0
Bienes Muebles	1,942,831	0	0	1,942,831	0
Activos Intangibles	0	0	0	0	0
Depreciación, Deterioro y Amortización Acumulada de Bienes	0	0	0	0	0
Activos Diferidos	0	0	0	0	0
Estimación por Pérdida o Deterioro de Activos no Circulantes	0	0	0	0	0
Otros Activos no Circulantes	0	0	0	0	0
TOTAL DEL ACTIVO	2,085,489	4,120,453	4,139,526	2,066,417	-19,073

Bajo protesta de decir verdad declaramos que los Estados Financieros y sus Notas son razonablemente correctos y responsabilidad del emisor


DR. MARIO SERGIO ORTEGA CHAVEZ
COMISIONADO


C.P. VICTORIA IBARRA BANDA
SUBCOMISIONADA ADMINISTRATIVA



I) Estado analítico de la deuda y otros pasivos del
segundo trimestre de 2023;

Ente Público: COMISIÓN COAHUILENSE DE CONCILIACIÓN Y ARBITRAJE MÉDICO

Denominación de las Deudas		Moneda de Contratación	Institución o País Acreedor	Saldo Inicial del Periodo	Saldo Final del Periodo
DEUDA PÚBLICA					
Deuda Interna					
Corto Plazo					
Instituciones de Crédito	Peso	México		0	0
Títulos y Valores	Peso	México		0	0
Arrendamientos Financieros	Peso	México		0	0
Deuda Externa					
Organismos Financieros Internacionales					
Deuda Bilateral	Peso	México		0	0
Títulos y Valores	Peso	México		0	0
Arrendamientos Financieros	Peso	México		0	0
Subtotal a Corto Plazo				0	0
Largo Plazo					
Deuda Interna					
Instituciones de Crédito	Peso	México		0	0
Títulos y Valores	Peso	México		0	0
Arrendamientos Financieros	Peso	México		0	0
Deuda Externa					
Organismos Financieros Internacionales					
Deuda Bilateral	Peso	México		0	0
Títulos y Valores	Peso	México		0	0
Arrendamientos Financieros	Peso	México		0	0
Subtotal a Largo Plazo				0	0
Otros Pasivos	Peso	México		25,497	43,302
Total Deuda y Otros Pasivos				25,497	43,302

Bajo protesta de decir verdad declaramos que los Estados Financieros y sus Notas son razonablemente correctos y responsabilidad del emisor

DR. MARIO SÉRGIO ORTEGA CHAVEZ
COMISIONADO

C.P. VICTORIA IBARRA BANDA
SUBCOMISIONADA ADMINISTRATIVA

m) Estado analítico de la deuda y otros pasivos del 01
de enero al 30 de junio de 2023;



SEGUNDO INFORME DE AVANCE DE GESTION FINANCIERA
ESTADO ANALITICO DE LA DEUDA Y OTROS PASIVOS
Del 01 de enero al 30 de junio de 2023



COMISION COAHUILENSE DE CONCILIACION Y ARBITRAJE MEDICO

Ente Público:

Denominación de las Deudas		Moneda de Contratación	Institución o País Acreedor	Saldo Inicial del Periodo	Saldo Final del Periodo
DEUDA PÚBLICA					
Deuda Interna					
Corto Plazo					
Instituciones de Crédito		Peso	México	0	0
Títulos y Valores		Peso	México	0	0
Arrendamientos Financieros		Peso	México	0	0
Deuda Externa					
Organismos Financieros Internacionales		Peso	México	0	0
Deuda Bilateral		Peso	México	0	0
Títulos y Valores		Peso	México	0	0
Arrendamientos Financieros		Peso	México	0	0
Subtotal a Corto Plazo				0	0
Deuda Interna					
Largo Plazo					
Instituciones de Crédito		Peso	México	0	0
Títulos y Valores		Peso	México	0	0
Arrendamientos Financieros		Peso	México	0	0
Deuda Externa					
Organismos Financieros Internacionales		Peso	México	0	0
Deuda Bilateral		Peso	México	0	0
Títulos y Valores		Peso	México	0	0
Arrendamientos Financieros		Peso	México	0	0
Subtotal a Largo Plazo				0	0
Otros Pasivos		Peso	México	124,608	43,302
Total Deuda y Otros Pasivos				124,608	43,302

Bajo protesta de decir verdad declaramos que los Estados Financieros y sus Notas son razonablemente correctos y responsabilidad del emisor

DR. MARIO SERGIO ORTEGA CHAVEZ
COMISIONADO

C.P. VICTORIA IBARRA BANDA
SUBCOMISIONADA ADMINISTRATIVA



n) Informe sobre pasivos contingentes al 30 de junio de 2023; (formato libre)

Ente Público: Comisión Coahuilense de Conciliación y Arbitraje Médico

Cuenta	Concepto	Importe
SIN TEXTO		

Este reporte no aplica, ya que la Comisión Coahuilense de Conciliación y Arbitraje Médico
no cuenta con Pasivos Contingentes en el Ejercicio del 1º de Enero al 30 de Junio del 2023

Bajo protesta de decir verdad declaramos que los Estados Financieros y sus Notas son razonablemente correctos y responsabilidad del emisor

DR. MARIO SERGIO ORTEGA CHÁVEZ
COMISIONADO

C.P. VICTORIA IBARRA BANDA
SUBCOMISIONADA ADMINISTRATIVA

o) Notas de desglose a los estados financieros; (23
notas)

COMISION COAHUILENSE DE CONCILIACION Y ARBITRAJE MEDICO
INFORMACION CONTABLE
NOTAS A LOS ESTADOS FINANCIEROS

SEGUNDO INFORME DE AVANCE DE GESTION FINANCIERA

Acumuladas del 1º de Enero al 30 de Junio del 2023 y Diciembre 2022

(CIFRAS EXPRESADAS EN PESOS)

NOTAS DE DESGLOSE

I.- ESTADO DE SITUACION FINANCIERA

ACTIVO

ACTIVO CIRCULANTE

ESF 01.- Efectivo y equivalentes.

La Entidad maneja una cuenta de cheques para gasto corriente, una cuenta bancaria para el ingreso y egreso exclusivamente de la nómina y se tiene una cuenta más de inversión financiera, misma que se realiza en mesa de dinero, cuentan con vencimiento a 1 día y se integra como lo indica el cuadro siguiente:

CUENTA	Año 2023 Enero - Junio	Año 2022 Enero - Diciembre	TIPO
Bancos			
00179842853 BBVA Bancomer	88,683	22,638	Gto. Corriente
00108060061 BBVA Bancomer	16,462	115,146	Sueldos
Inversiones Temporales (Hasta tres meses)			
2045156270 BBVA Bancomer Menor a 90 días	218	207	
Fondo Fijo Rotatorios Menor a 90 días	2,500	0	
Total	107,863	137,991	

ESF 02.- Derechos a Recibir Efectivo ó Equivalentes

Cuenta	Vencimiento	Año 2023 Enero - Junio	Año 2022 Enero - Diciembre
Cuentas por cobrar a corto plazo			
Gastos a Comprobar	Menor a 90 días	15,717	4,664
Fondo Fijo Rotatorios	Menor a 90 días	4	4
Total		15,721	4,668

El sistema contable que se llevaba en esta Comisión Coahuilense de Conciliación y Arbitraje Médico, considera las inversiones temporales como un derecho a recibir efectivo (ejercicio 2021) y el nuevo sistema implementado para el ejercicio 2023, considera estas inversiones temporales, así como los fondos fijos rotatorios como parte de efectivo y equivalentes

ESF 03.- Derechos a Recibir Bienes ó Servicios.

Esta nota no le aplica a este Organismo Público Autónomo, ya que no tiene en el ejercicio Derechos a Recibir Bienes o Servicios con un plazo de 90 días o mayores a este.

ESF 04.- Bienes Disponibles para su Transformación o consumo (inventarios).

Esta nota no le aplica a este Organismo Público Autónomo, ya que no realiza ningún proceso de transformación y/o elaboración de bienes.

ESF 05.- Bienes Disponibles para su Consumo Dentro de la Cuenta Almacén.

Se encuentra en proceso de análisis e incorporación en el sistema, los artículos a la cuenta de almacén.

ESF 06 y 07.- Inversiones Financieras

06.- Fideicomisos.

Esta nota no le aplica a este Organismo Público Autónomo, ya que no ha tenido ni tiene en el ejercicio fideicomisos que informar.

07.- Inversiones financieras

Esta nota no le aplica a este Organismo Público Autónomo ya que no tiene inversiones financieras y sólo maneja los fondos de inversión referidos en la nota uno (1).

ESF 08.- Bienes Muebles, Inmuebles e Itangibles

Para el ejercicio que nos avoca, se encuentra en proceso de análisis el método de depreciación, las tasas aplicables y los criterios de aplicación de los mismos.

CUENTA	Año 2023 Enero – Junio	Año 2022 Enero - Diciembre	Estado del bien
Muebles de Oficina y Estantería.	315,981	315,981	Bueno
Otros Mobiliarios y Equipos de Admón.	3,596	3,596	Bueno
Equipo de Cómputo y Tecnologías de Información.	715,982	715,982	Bueno
Equipos y Aparatos Audiovisuales.	35,991	35,991	Bueno
Equipo e Instrumental Médico y de Laboratorio.	2,128	2,128	Bueno
Equipo de Transporte.	795,989	795,989	Bueno
Otros Equipos	73,164	73,164	Bueno
Total	1,942,831	1,942,831	

Bienes Inmuebles.

Esta nota no le aplica a este Organismo Público Autónomo ya que no tiene en la vida de la Comisión Bienes Inmuebles de su propiedad.

ESF 09.- Bienes Intangibles y Diferidos.

Esta nota no le aplica a este Organismo Público Autónomo ya que no tiene en la vida de la Comisión registros de adquisiciones de bienes Intangibles.

ESF 10.- Estimaciones y Deterioros.

Este Organismo Público Autónomo no cuenta con registros en las cuentas aplicables de estimaciones y deterioros.

ESF 11.- Otros Activos.

Esta nota no le aplica a este Organismo Público Autónomo ya que no tiene en la vida de la Comisión registros de Otros Activos no Circulantes.

PASIVO

PASIVO CIRCULANTE

ESF 12.- Cuentas por Pagar a Corto Plazo.

La cuenta de cuentas por pagar a corto plazo, se refiere a montos pendientes de liquidar a proveedores de bienes y servicios de las operaciones económicas que realiza la Comisión Coahuilense de Conciliación y Arbitraje Médico para el desarrollo de sus funciones, así como de las Retenciones Por Salarios, Retenciones por Servicios Profesionales Independientes y Arrendamientos.

Cuenta	Vencimiento	Año 2023 Enero - Junio	Año 2022 Enero - Diciembre	% Factibilidad
Cuentas por pagar a corto plazo	Menos de 90 días	43,302	124,608	100
	Total	43,302	124,608	

Provisiones a Corto Plazo.

En este rubro se considera como provisiones el aguinaldo y la prima vacacional, misma que para este ejercicio no se han registrado en las cuentas respectivas y sólo se manejan como parte del presupuesto de ingresos y egresos.

ESF 13. Recursos en Fondos de Bienes de Terceros.

Esta nota no le aplica a este Organismo Público Autónomo ya que no tiene en la vida de la Comisión registros en que se maneje Fondos de Bienes de Terceros.

ESF 14.- Pasivos Diferidos y Otros.

Esta nota no le aplica a este Organismo Público Autónomo, ya que no cuenta con registros en las cuentas aplicables.

II.- ESTADO DE ACTIVIDADES

INGRESOS DE GESTIÓN

EA 1.- Participaciones, Aportaciones, Transferencias, Asignaciones, subsidios y Otras ayudas.

Esta cuenta contable se integra por los conceptos de Ingresos Estatales recibidos de acuerdo al presupuesto de Ingresos aprobado por el Congreso del Estado de Coahuila, mismos que son 100% Estatales.

Trimestral Abril – Junio 2023 y 2022

Concepto	Año 2023	Año 2022
Participaciones, Aportaciones, Transferencias, Asignaciones, subsidios y Otras ayudas.	963,657	969,817
Total	963,657	969,817

Dentro de la partida de Ingresos, Participaciones, Aportaciones, Transferencias, Asignaciones, Subsidios y Otras Ayudas, se encuentra considerado el Presupuesto de Ingresos para el capítulo 1000 Servicios Personales (Sueldos), informando que a partir del mes de octubre 2016 se están entregando a esta Comisión los sueldos líquidos para pago a los empleados, despensa y el importe por el ISPT.

EA 2.- Otros ingresos y Beneficios.

Los Ingresos Financieros se integran por intereses ganados de los fondos de inversión a plazo de 1 día, así como de la cuenta de cheques para gasto corriente con que cuenta la entidad.

Trimestral Abril – Junio 2023 y 2022

Concepto	Año 2023	Año 2022
Otros ingresos y Beneficios	7	9
Total	7	9

GASTOS Y OTRAS PÉRDIDAS

EA 3.- Gastos de Funcionamiento

Servicios Personales.

De conformidad y en cumplimiento a los artículos 46 y 49 de la Ley General de Contabilidad Gubernamental y a lo establecido en el Manual de Contabilidad Gubernamental en sus Notas al Estado de Actividades, se presentarán los gastos que en lo individual representan el 10% o más del total de los mismos.

Conforme al Presupuesto de Egresos para el Ejercicio 2023 y en lo que respecta al acumulado anual 2023, el Gasto que representa más del 10% se integra como sigue:

Trimestral Abril – Junio 2023 y 2022

Cuenta	Año 2023	Año 2022
Remuneraciones al Personal de Carácter Permanente	682,236	681,038
Remuneraciones Adicionales y Especiales	0	0
Total	682,236	681,038

III.- ESTADO DE VARIACION EN LA HACIENDA PÚBLICA

EVHP 1.- Modificación al Patrimonio.

Enero - Junio 2023

En el ejercicio en curso, se tiene un remanente de ahorro por el valor de \$62,233.26 en el período, y no se tienen adquisiciones que modifiquen el patrimonio contribuido en el mismo período.

EVHP 2.- Procedencia de Recursos que Modifican al Patrimonio.

Enero a Junio del 2023

La procedencia de los recursos que generan la modificación del patrimonio respecto del ahorro por resultados del ejercicio, proviene directamente y al 100% de Recursos Estatales autorizados por el Congreso del Estado para el Presupuesto Anual 2023 de esta Comisión de Arbitraje Médico.

IV.- ESTADO DE FLUJOS DE EFECTIVO

EFE 1.- Efectivo y Equivalentes.

Enero a Junio del 2023

Cuenta	Año 2023	Año 2022
Bancos		
00179842853 BBVA Bancomer	88,683	22,638
00108060061 BBVA Bancomer	16,462	115,146
Inversiones Temporales (Hasta tres meses)		
2045156270 BBVA Bancomer Menor a 90 días	218	207
Fondo Fijo Rotatorios Menor a 90 días	2500	0
Fondos con Afectación Específica		
Depósitos de Fondos de Terceros y Otros		
Total	107,863	137,991

El sistema contable que se llevaba en esta Comisión Coahuilense de Conciliación y Arbitraje Médico, considera las inversiones temporales como un derecho a recibir efectivo (ejercicio 2021) y el nuevo sistema implementado para el ejercicio 2023, considera estas inversiones temporales, así como los fondos fijos rotatorios como parte de efectivo y equivalentes

EFE 2.- Adquisiciones de Bienes Muebles e Inmuebles.

Enero a Junio del 2023

Para el ejercicio en curso, NO se adquirieron Bienes Muebles e Inmuebles.

EFE 3.- Conciliación de los flujos de Efectivo Netos de las Actividades de Operación y la Cuenta de Ahorro/Desahorro antes de Rubros Extraordinarios.

Esta cuenta se integra por los saldos siguientes:

Enero a Junio del 2023

Cuenta	Año 2023	Año 2022
Ahorro/Desahorro antes de Rubros Extraordinarios.	62,233	-196,897
Movimientos de Partidas (o rubros) que no afectan al efectivo	0	0
Depreciación	0	0
Amortización	0	0
Incremento en las provisiones	0	0
Incremento en Inversiones producido por revaluación	0	0
Ganancia/Perdida en venta de propiedad planta y equipo	0	0
Incremento/Decremento en Cuentas por cobrar	0	0
Partidas Extraordinarias	0	0

COMISIÓN COAHUILENSE DE CONCILIACIÓN Y ARBITRAJE MÉDICO		
EFE 01 - Efectivo y Equivalentes		
Concepto	Del 01 de abril al 30 de junio de 2023	Del 01 de abril al 30 de junio de 2022
Efectivo	2,500.00	0.00
Bancos/Tesorería	105,145.90	114,355.52
Bancos/Dependencias y Otros	0.00	0.00
Inversiones Temporales (Hasta 3 meses)	218.00	0.00
Fondos con Afectación Específica	0.00	0.00
Depósitos de Fondos de Terceros en Garantía y/o Administración	0.00	0.00
Otros Efectivos y Equivalentes	0.00	0.00
Total de Efectivo y Equivalentes	107,863.90	114,355.52

COMISIÓN COAHUILENSE DE CONCILIACIÓN Y ARBITRAJE MÉDICO		
EFE 01 - Efectivo y Equivalentes		
Concepto	Del 01 de enero al 30 de junio de 2023	Del 01 de enero al 31 de diciembre de 2022
Efectivo	2,500.00	0.00
Bancos/Tesorería	105,145.90	137,783.30
Bancos/Dependencias y Otros	0.00	0.00
Inversiones Temporales (Hasta 3 meses)	218.00	208.00
Fondos con Afectación Específica	0.00	0.00
Depósitos de Fondos de Terceros en Garantía y/o Administración	0.00	0.00
Otros Efectivos y Equivalentes	0.00	0.00
Total de Efectivo y Equivalentes	107,863.90	137,991.30

V.- CONCILIACION ENTRE LOS INGRESOS PRESUPUESTARIOS Y CONTABLES, ASI COMO ENTRE LOS EGRESOS PRESUPUESTARIOS Y LOS GASTOS CONTABLES.

EA4.- Conciliación entre los Ingresos y Egresos Presupuestarios y Contables

COMISIÓN COAHUILENSE DE CONCILIACIÓN Y ARBITRAJE MÉDICO Conciliación entre los Ingresos Presupuestarios y Contables Correspondiente del 01 de abril al 30 de junio de 2023 (Cifras en pesos)		
1. Total de Ingresos Presupuestarios		963,656.83
2. Más Ingresos Contables No Presupuestarios		7.32
2.1 Ingresos Financieros	7.32	
2.2 Incremento por Variación de Inventarios	0.00	
2.3 Disminución del Exceso de Estimaciones por Pérdida o Deterioro u Obsolescencia	0.00	
2.4 Disminución del Exceso de Provisiones	0.00	
2.5 Otros Ingresos y Beneficios Varios	0.00	
2.6 Otros Ingresos Contables No Presupuestarios	0.00	
3. Menos Ingresos Presupuestarios No Contables		0.00
3.1 Aprovechamientos Patrimoniales	0.00	
3.2 Ingresos Derivados de Financiamientos	0.00	
3.3 Otros Ingresos Presupuestarios No Contables	0.00	
4. Total de Ingresos Contables		963,664.15
Nombre del Ente Público Conciliación entre los Egresos Presupuestarios y los Gastos Contables Correspondiente del 01 de abril al 30 de junio de 2023 (Cifras en pesos)		
1. Total de Egresos Presupuestarios		986,469.52
2. Menos Egresos Presupuestario No Contables		0.00
2.1 Materias Primas y Materiales de Producción y Comercialización	0.00	
2.2 Materiales y Suministros	0.00	
2.3 Mobiliario y Equipo de Administración	0.00	
2.4 Mobiliario y Equipo Educativo y Recreativo	0.00	
2.5 Equipo e Instrumental Médico y de Laboratorio	0.00	
2.6 Vehículos y Equipo de Transporte	0.00	
2.7 Equipo de Defensa y Seguridad	0.00	
2.8 Maquinaria, Otros Equipos y Herramientas	0.00	
2.9 Activos Biológicos	0.00	
2.10 Bienes Inmuebles	0.00	
2.11 Activos Intangibles	0.00	
2.12 Obra Pública en Bienes de Dominio Público	0.00	
2.13 Obra Pública en Bienes Propios	0.00	
2.14 Acciones y Participaciones de Capital	0.00	
2.15 Compra de Títulos y Valores	0.00	
2.16 Concesión de Préstamos	0.00	
2.17 Inversiones en Fideicomisos, Mandatos y Otros Análogos	0.00	
2.18 Provisiones para Contingencias y Otras Erogaciones Especiales	0.00	
2.19 Amortización de la Deuda Pública	0.00	
2.20 Adeudos de Ejercicios Fiscales Anteriores (ADEFAS)	0.00	
2.21 Otros Egresos Presupuestarios No Contables	0.00	
3. Más Gastos Contables No Presupuestarios		0.00
3.1 Estimaciones, Depreciaciones, Deterioros, Obsolescencia y Amortizaciones	0.00	
3.2 Provisiones	0.00	
3.3 Disminución de Inventarios	0.00	
3.4 Aumento por Insuficiencia de Estimaciones por Pérdida o Deterioro u Obsolescencia	0.00	
3.5 Aumento por Insuficiencia de Provisiones	0.00	
3.6 Otros Gastos	0.00	
3.7 Otros Gastos Contables No Presupuestarios	0.00	
4. Total de Gastos Contables		986,469.52

COMISIÓN COAHUILENSE DE CONCILIACIÓN Y ARBITRAJE MÉDICO
Conciliación entre los Ingresos Presupuestarios y Contables
Correspondiente del 01 de enero al 30 de junio de 2023
(Cifras en pesos)

1. Total de Ingresos Presupuestarios		1,941,455.48
---	--	---------------------

2. Más Ingresos Contables No Presupuestarios		15.82
2.1 Ingresos Financieros	15.82	
2.2 Incremento por Variación de Inventarios	0.00	
2.3 Disminución del Exceso de Estimaciones por Pérdida o Deterioro u Obsolescencia	0.00	
2.4 Disminución del Exceso de Provisiones	0.00	
2.5 Otros Ingresos y Beneficios Varios	0.00	
2.6 Otros Ingresos Contables No Presupuestarios	0.00	

3. Menos Ingresos Presupuestarios No Contables		0.00
3.1 Aprovechamientos Patrimoniales	0.00	
3.2 Ingresos Derivados de Financiamientos	0.00	
3.3 Otros Ingresos Presupuestarios No Contables	0.00	

4. Total de Ingresos Contables		1,941,471.30
---------------------------------------	--	---------------------

COMISIÓN COAHUILENSE DE CONCILIACIÓN Y ARBITRAJE MÉDICO
Conciliación entre los Egresos Presupuestarios y los Gastos Contables
Correspondiente del 01 de enero al 30 de junio de 2023
(Cifras en pesos)

1. Total de Egresos Presupuestarios		1,879,238.04
--	--	---------------------

2. Menos Egresos Presupuestario No Contables		0.00
2.1 Materias Primas y Materiales de Producción y Comercialización	0.00	
2.2 Materiales y Suministros	0.00	
2.3 Mobiliario y Equipo de Administración	0.00	
2.4 Mobiliario y Equipo Educativo y Recreativo	0.00	
2.5 Equipo e Instrumental Médico y de Laboratorio	0.00	
2.6 Vehículos y Equipo de Transporte	0.00	
2.7 Equipo de Defensa y Seguridad	0.00	
2.8 Maquinaria, Otros Equipos y Herramientas	0.00	
2.9 Activos Biológicos	0.00	
2.10 Bienes Inmuebles	0.00	
2.11 Activos Intangibles	0.00	
2.12 Obra Pública en Bienes de Dominio Público	0.00	
2.13 Obra Pública en Bienes Propios	0.00	
2.14 Acciones y Participaciones de Capital	0.00	
2.15 Compra de Títulos y Valores	0.00	
2.16 Concesión de Préstamos	0.00	
2.17 Inversiones en Fideicomisos, Mandatos y Otros Análogos	0.00	
2.18 Provisiones para Contingencias y Otras Erogaciones Especiales	0.00	
2.19 Amortización de la Deuda Pública	0.00	
2.20 Adeudos de Ejercicios Fiscales Anteriores (ADEFAS)	0.00	
2.21 Otros Egresos Presupuestales No Contables	0.00	

3. Más Gastos Contables No Presupuestarios		0.00
3.1 Estimaciones, Depreciaciones, Deterioros, Obsolescencia y Amortizaciones	0.00	
3.2 Provisiones	0.00	
3.3 Disminución de Inventarios	0.00	
3.4 Aumento por Insuficiencia de Estimaciones por Pérdida o Deterioro u Obsolescencia	0.00	
3.5 Aumento por Insuficiencia de Provisiones	0.00	
3.6 Otros Gastos	0.00	
3.7 Otros Gastos Contables No Presupuestarios	0.00	

4. Total de Gastos Contables		1,879,238.04
-------------------------------------	--	---------------------

Nota de Gestión Administrativa 17

De conformidad con la nota de gestión administrativa número 17 la Información Contable deberá estar firmada en cada página de la misma e incluir al final la siguiente leyenda: "Bajo protesta de decir verdad declaramos que los Estados Financieros y sus notas, son razonablemente correctos y son responsabilidad del emisor"



**DR. MARIO SERGIO ORTEGA CHAVEZ
EL COMISIONADO**

p) Notas de memoria a los estados financieros del 01 de enero al 30 de junio de 2023; (2 notas)

COMISION COAHUILENSE DE CONCILIACION Y ARBITRAJE MEDICO
NOTAS A LOS ESTADOS FINANCIEROS
SEGUNDO INFORME DE AVANCE DE GESTION FINANCIERA
Acumulada del 1º de Enero al 30 de Junio del 2023
(CIFRAS EXPRESADAS EN PESOS)

NOTAS DE MEMORIA (CUENTAS DE ORDEN)

Las notas de memoria que se manejan en esta comisión y que son parte integral de este documento son las siguientes:

Cuentas de Orden Contables y Presupuestarias

Nota 1

CO 01.- Contables:

CO 01- 1.- Valores Esta nota no le aplica a este Organismo Público Autónomo.

CO 01- 2.- Emisión de obligaciones.- Esta nota no le aplica a este Organismo Público Autónomo.

CO 01- 3.- Avalos y Garantías.- Esta nota no le aplica a este Organismo Público Autónomo.

CO 01- 4.- Juicios Esta nota no le aplica a este Organismo Público Autónomo.

CO 01-5.- Contratos para Inversión Mediante Proyectos para Prestación de Servicios (PPS) y Similares. Esta nota no le aplica a este Organismo Público Autónomo.

CO 01- 06.- Contratos Firmados de Construcciones por tipo de contrato. Esta nota no le aplica a este Organismo Público Autónomo.

CO 01- 07.- Bienes concesionados o en comodato. Esta nota no le aplica a este Organismo Público Autónomo.

Enero a junio 2023.

COMISIÓN COAHUILENSE DE CONCILIACIÓN Y ARBITRAJE MÉDICO				
Cuentas de Orden Contables				
Del 01 de enero al 30 de junio de 2023				
(Cifras en Pesos)				
Cuenta	Saldo Inicial	Cargos	Abonos	Saldo Final
7 CUENTAS DE ORDEN CONTABLES	0.00	0.00	0.00	0.00
7.1 VALORES	0.00	0.00	0.00	0.00
7.1.1 Valores en Custodia	0.00	0.00	0.00	0.00
7.1.2 Custodia de Valores	0.00	0.00	0.00	0.00
7.1.3 Instrumentos de Crédito Prestados a Formadores de Mercado	0.00	0.00	0.00	0.00
7.1.4 Préstamo de Instrumentos de Crédito a Formadores de Mercado y su Garantía	0.00	0.00	0.00	0.00
7.1.5 Instrumentos de Crédito Recibidos en Garantía de los Formadores de Mercado	0.00	0.00	0.00	0.00
7.1.6 Garantía de Créditos Recibidos de los Formadores de Mercado	0.00	0.00	0.00	0.00
7.2 EMISION DE OBLIGACIONES	0.00	0.00	0.00	0.00
7.2.1 Autorización para la Emisión de Bonos, Titulos y Valores de la Deuda Pública Interna	0.00	0.00	0.00	0.00
7.2.2 Autorización para la Emisión de Bonos, Titulos y Valores de la Deuda Pública Externa	0.00	0.00	0.00	0.00
7.2.3 Emisiones Autorizadas de la Deuda Pública Interna y Externa	0.00	0.00	0.00	0.00
7.2.4 Suscripción de Contratos de Préstamos y Otras Obligaciones de la Deuda Pública Interna	0.00	0.00	0.00	0.00
7.2.5 Suscripción de Contratos de Préstamos y Otras Obligaciones de la Deuda Pública Externa	0.00	0.00	0.00	0.00
7.2.6 Contratos de Préstamos y Otras Obligaciones de la Deuda Pública Interna y Externa	0.00	0.00	0.00	0.00
7.3 AVALES Y GARANTIAS	0.00	0.00	0.00	0.00
7.3.1 Avals Autorizados	0.00	0.00	0.00	0.00
7.3.2 Avals Firmados	0.00	0.00	0.00	0.00
7.3.3 Fianzas y Garantías Recibidas por Deudas a Cobrar	0.00	0.00	0.00	0.00
7.3.4 Fianzas y Garantías Recibidas	0.00	0.00	0.00	0.00
7.3.5 Fianzas Otorgadas para Respaldo Obligaciones no Fiscales del Gobierno	0.00	0.00	0.00	0.00
7.3.6 Fianzas Otorgadas del Gobierno para Respaldo Obligaciones no Fiscales	0.00	0.00	0.00	0.00
7.4 JUICIOS	0.00	0.00	0.00	0.00
7.4.1 Demandas Judiciales en Proceso de Resolución	0.00	0.00	0.00	0.00
7.4.2 Resolución de Demandas en Proceso Judicial	0.00	0.00	0.00	0.00
7.5 INVERSION MEDIANTE PROYECTOS PARA PRESTACION DE SERVICIOS (PPS) Y SIMILARES	0.00	0.00	0.00	0.00
7.5.1 Contratos para Inversión Mediante Proyectos para Prestación de Servicios (PPS) y Similares	0.00	0.00	0.00	0.00
7.5.2 Inversión Pública Contratada Mediante Proyectos para Prestación de Servicios (PPS) y Similares	0.00	0.00	0.00	0.00
7.6 BIENES CONCESIONADOS O EN COMODATO	0.00	0.00	0.00	0.00
7.6.1 Bienes Bajo Contrato en Concesión	0.00	0.00	0.00	0.00
7.6.2 Contrato de Concesión por Bienes	0.00	0.00	0.00	0.00
7.6.3 Bienes Bajo Contrato en Comodato	0.00	0.00	0.00	0.00
7.6.4 Contrato de Comodato por Bienes	0.00	0.00	0.00	0.00

Valores en custodia de instrumentos prestados a formadores de mercado e instrumento de crédito recibidos en garantía de los formadores de mercado u otros.

- Por tipo de emisión de instrumento: monto, tasa, vencimiento
- Los contratos firmados de construcciones por tipo de contrato.

Esta Nota NO Aplica ya que en el ejercicio comprendido del 1º de Enero al 30 de Junio 2023 no se tuvo y no se han tenido en la vida de la Comisión como se manifiesta en nota.

Nota 2

Presupuestarias:

8.1 Cuentas de ingresos

8.2 Cuentas de egresos

Enero – Junio del 2023

COMISIÓN COAHUILENSE DE CONCILIACIÓN Y ARBITRAJE MÉDICO				
CUENTAS DE ORDEN PRESUPUESTALES				
Del 01 de enero al 30 de junio de 2023				
(Cifras en Pesos)				
CUENTA	SALDO INICIAL	CARGOS	ABONOS	SALDO FINAL
8 CUENTAS DE ORDEN PRESUPUESTARIAS	0.00	23,164,668.21	23,164,668.21	0.00
8.1 LEY DE INGRESOS	0.00	8,658,823.92	8,658,823.92	0.00
8.1.1 Ley de Ingresos Estimada	0.00	4,775,881.32	0.00	4,775,881.32
8.1.2 Ley de Ingresos por Ejecutar	0.00	1,941,471.30	4,775,881.32	2,834,410.02
8.1.3 Modificaciones a la Ley de Ingresos Estimada	0.00	0.00	0.00	0.00
8.1.4 Ley de Ingresos Devengada	0.00	1,941,471.30	1,941,471.30	0.00
8.1.5 Ley de Ingresos Recaudada	0.00	0.00	1,941,471.30	1,941,471.30
8.2 PRESUPUESTO DE EGRESOS	0.00	14,505,844.29	14,505,844.29	0.00
8.2.1 Presupuesto de Egresos Aprobado	0.00	0.00	4,775,881.32	4,775,881.32
8.2.2 Presupuesto de Egresos por Ejercer	0.00	5,884,203.97	2,988,591.68	2,895,612.29
8.2.3 Modificaciones al Presupuesto de Egresos Aprobado	0.00	1,108,322.65	1,108,322.65	0.00
8.2.4 Presupuesto de Egresos Comprometido	0.00	1,880,269.03	1,879,238.04	1,030.99
8.2.5 Presupuesto de Egresos Devengado	0.00	1,879,238.04	1,879,238.04	0.00
8.2.6 Presupuesto de Egresos Ejercido	0.00	1,879,238.04	1,874,572.56	4,665.48
8.2.7 Presupuesto de Egresos Pagado	0.00	1,874,572.56	0.00	1,874,572.56

Nota de Gestión Administrativa 17

De conformidad con la nota de gestión administrativa número 17 la Información Contable deberá estar firmada en cada página de la misma e incluir al final la siguiente leyenda: "Bajo protesta de decir verdad declaramos que los Estados Financieros y sus notas, son razonablemente correctos y son responsabilidad del emisor"


DR. MARIO SERGIO ORTEGA CHAVEZ
EL COMISIONADO

q) Notas de gestión administrativa a los estados financieros del segundo trimestre de 2023; (16 notas)

COMISION COAHUILENSE DE CONCILIACION Y ARBITRAJE MEDICO
NOTAS A LOS ESTADOS FINANCIEROS
SEGUNDO INFORME DE AVANCE DE GESTION FINANICERA
Acumulada del 1º de Enero al 30 de Junio 2023 - 2022
(CIFRAS EXPRESADAS EN PESOS)

NOTAS DE GESTION ADMINISTRATIVA.

Nota 1. INTRODUCCIÓN

Los Estados Financieros de los entes públicos, proveen de información financiera a los principales usuarios de la misma, al Congreso y a los ciudadanos.

El objetivo del presente documento es la revelación del contexto y de los aspectos económicos-financieros más relevantes que influyeron en las decisiones del período, y que deberán ser considerados en la elaboración de los estados financieros para la mayor comprensión de los mismos y sus particularidades.

De esta manera, se informa y explica la respuesta del gobierno a las condiciones relacionadas con la información financiera de cada período de gestión; además, de exponer aquellas políticas que podrían afectar la toma de decisiones en períodos posteriores.

Nota 2.- PANORAMA ECONOMICO Y FINANCIERO.

Mediante Decreto No. 403 del Presupuesto de Egresos del Estado para el Ejercicio Fiscal 2023, publicado en el Periódico Oficial número 103 de fecha 27 de Diciembre del 2022, el Congreso del Estado autoriza a la Comisión Coahuilense de Conciliación y Arbitraje Médico, un presupuesto de \$4'775,881.00 el cual se integra como sigue:

Capítulo	Nombre	Importe
1000	Servicios personales	3'620,761.00
2000	Materiales y suministros	0.00
3000	Servicios generales	0.00
4000	Transferencias	1'155,120.00
5000	Bienes muebles e inmuebles	0.00
		4'775,881.00

Nota 3.- AUTORIZACION E HISTORIA

A través del Artículo 173 Bis y mediante decreto número 233 publicado en el Periódico Oficial del Estado de Coahuila Tomo CXX número 30, el viernes 12 de abril de 2013, se establece la creación de la nueva Ley de la Comisión Coahuilense de Conciliación y Arbitraje Médico para el Estado de Coahuila, como un ORGANISMO PÚBLICO AUTÓNOMO, dotado de personalidad jurídica y patrimonio propio, con el objeto de contribuir en el ámbito estatal, a mejorar la calidad en la prestación de los servicios médicos y resolver en forma imparcial los conflictos o diferencias suscitadas entre los usuarios y prestadores de servicios, con motivo de una atención médica.

Nota 4.- ORGANIZACIÓN Y OBJETO.

Objeto social.

El objeto de la Comisión será contribuir en el ámbito estatal a difundir los derechos y obligaciones en la relación médico-paciente, a mejorar la calidad en la prestación de los servicios médicos, así como a resolver con imparcialidad los conflictos entre los usuarios de los servicios médicos y los prestadores de dichos servicios, con motivo de una atención médica.

Para el desarrollo de sus funciones, la Comisión contará con autonomía política, jurídica, administrativa, financiera y presupuestal, en los términos que establece la Constitución Política del Estado de Coahuila de Zaragoza.

Principal Actividad.

La Comisión tiene como actividad principal la resolución de los conflictos médico-paciente ante un acto médico y tendrá plena autonomía técnica y operativa para emitirlos acuerdos y resoluciones que le permitan cumplir con su objeto, contará con los recursos humanos, financieros y materiales conforme a las asignaciones de gasto y financiamiento autorizados en el presupuesto de egresos y demás disposiciones legales aplicables.

Ejercicio fiscal.

El ejercicio fiscal es de enero a diciembre de cada año

Régimen jurídico

La Comisión Coahuilense de Conciliación y Arbitraje Médico para el Estado de Coahuila, como un ORGANISMO PÚBLICO AUTÓNOMO, dotado de personalidad jurídica y patrimonio propio, con el objeto de contribuir en el ámbito estatal, a mejorar la calidad en la prestación de los servicios médicos

Régimen fiscal.

La Comisión Coahuilense de Conciliación y Arbitraje Médico, en su calidad de Organismo Autónomo, no es contribuyente del Impuesto Sobre la Renta, conforme al Título III de la Ley respectiva; sin embargo tiene la obligación de retener y enterar dicho impuesto y exigir la documentación a terceros que estén obligados a ello en los términos de la propia Ley y causara dicho impuesto, sobre las erogaciones que efectuó y no sean deducibles por no reunir los requisitos previstos en la Ley de la materia.

Por otra parte, la Comisión no está sujeta a retenciones de Impuesto sobre la Renta sobre intereses de inversiones que perciba y que deben efectuar las instituciones de crédito, las sociedades financieras de objeto limitado y las organizaciones auxiliares de crédito, conforme a lo dispuesto por el artículo 58 fracción I, inciso b) de la Ley del Impuesto sobre la Renta.

El artículo 32-A fracción IV del Código Fiscal de la Federación, señala como obligados a dictaminar sus estados financieros en los términos del artículo 52 del citado Código, a las entidades paraestatales que formen parte de la administración pública estatal o municipal.

Sin embargo conforme a lo dispuesto por la regla 1.2.15.3 de la Resolución Miscelánea de 2013, establece que para los efectos del artículo 32-A fracción IV del Código, los organismos Autónomos, descentralizados y los fideicomisos con fines no lucrativos que formen parte de la Administración Pública Estatal y Municipal, no estarán obligados a hacer dictaminar en los términos del artículo 52 del mencionado Código, sus estados financieros por Contador Público autorizado, con la obligación de comunicarlo a la autoridad en el reactivo que para el efecto se incluye dentro de la declaración del ejercicio.

Estructura orgánica básica

La comisión para su debida operatividad está integrada de la Siguiente manera:

- I. Junta de Consejo General, compuesta por 5 consejeros titulares y 5 consejeros suplentes
- II. Un Comisionado
- III. Tres Subcomisiones: Jurídico, Médico y Administrativo
- IV. Dos Direcciones: De Conciliación y Arbitraje y Dir. de Control de Gestión
- V. Dos Asistentes

Los cargos de los miembros del Consejo General serán honoríficos, por lo que quienes los desempeñen no percibirán remuneración alguna; nombrados por el H. Congreso del Estado y por un periodo de 4 años.

Fideicomisos, mandatos y análogos de las cuales es fideicomitente o fiduciario

La Comisión no tiene información que aportar ya que no se cuenta con fideicomisos, mandatos, etc.

Nota 5.- BASE DE PREPARACION DE LOS ESTADOS FINANCIEROS.

Los estados financieros que se acompañan están expresados en pesos y fueron preparados sobre la base del valor histórico original, conforme a políticas de registro de las entidades gubernamentales, la elaboración y presentación de los Estados Financieros, así como otros informes atienden a los requerimientos necesarios dentro del marco conceptual del Consejo Nacional de Armonización Contable (CONAC) que les aplique. A continuación, se describen las políticas de contabilidad más importantes:

Ingresos y Egresos.

Los ingresos se reconocen y registran como tales en el momento en que se perciben efectivamente y los egresos cuando se devengan.

Bienes muebles.

De acuerdo a la Normatividad Consejo Nacional de Armonización Contable (CONAC) los bienes muebles se registran a su costo de adquisición como un gasto de inversión en el estado de resultados y en su caso, se reconocen como un incremento al patrimonio en el activo fijo al momento de su adquisición y en cuanto a su depreciación y amortización de intangibles o cualquier otro concepto de naturaleza similar se tiene análisis el método que se utilizará para tal efecto.

El Sistema Integral de Información (SIIF), no considera el registro de la adquisición de activos fijos durante el ejercicio, motivo por el cual la partida de activos fijos no necesariamente coincide con la de patrimonio al cierre de cada período o ejercicio presupuestal.

Nota 6.- POLITICAS DE CONTABILIDAD SIGNIFICATIVAS.

- El método de actualización para el valor de los activos se tiene en proceso de análisis, por lo que a la fecha no se ha aplicado como tal.
- No se realizan operaciones de ninguna índole en el extranjero que pudieran afectar la inflación financiera gubernamental
- No se tiene método alguno de valuación ya que no se tienen tampoco operaciones con compañías subsidiarias no consolidadas y asociadas.
- El método de valuación de los inventarios e encuentra en análisis para su aplicación
- Los beneficios a los empleados la Entidad se apegan a los Estatutos Jurídicos para el Gobierno del estado, al ser una plantilla de empleados 100% burócratas.
- Las provisiones que maneja la entidad aplican directamente a los Aguinaldos y prima Vacacional, pero en el trimestre que nos ocupa no se registraron provisiones.
- Referente a los cambios en políticas contables y corrección de errores así como los efectos que tendrá la información financiera del ente público, manifestamos que para este trimestre no se tienen cambios en la política contable.
- Para las cancelaciones y depuración de saldos se realiza conforme a las políticas contables y en el trimestre no se tienen depuraciones o cancelaciones de saldos.

Nota 7.- POSICION EN MONEDA EXTRANJERA Y PROTECCION POR RIESGO CAMBIARIO.

Por lo que corresponde a activos, pasivos, posición en moneda extranjera y tipo de cambio o equivalente en moneda nacional. No aplica derivado de que la dependencia no realiza movimiento alguno con el extranjero.

Nota 8.- REPORTE ANALITICO DEL ACTIVO.

La Comisión Coahuilense de Conciliación y Arbitraje Médico, tiene un inventario de bienes, sin embargo se tiene en análisis los métodos de depreciación, amortización y revaluación en su caso.

Nota 9.- FIDEICOMISOS, MANDATOS Y ANALOGOS.

- a) Fideicomisos, mandatos y análogos de las cuales es fideicomitente o fiduciario

No aplica a este Órgano Autónomo ya que no tenemos o contamos con fideicomisos, mandatos y análogos.

Nota 10.- REPORTE DE LA RECAUDACION

Esta Comisión no tiene giro o actividad con beneficios recaudatorios, ya que es una prestación de servicios gratuitos y la única recaudación que se tiene como ingreso es el Presupuesto de Ingresos autorizado por Congreso y que se integra como sigue:

Capítulo	Nombre	Importe
1000	Servicios personales	3'620,761.00
2000	Materiales y suministros	0.00
3000	Servicios generales	0.00
4000	Transferencias	1'155,120.00
5000	Bienes muebles e inmuebles	0.00
		4'775,881.00

Nota 11.- INFORMACION SOBRE LA DEUDA Y EL REPORTE ANALITICO DE LA DEUDA.

No aplica esta nota ya que no se tiene Deuda Pública.

Nota 12.- CALIFICACIONES OTORGADAS.

No aplica ya que no se tiene Deuda Pública y no se ha tenido en la vida de la Comisión.

13. PROCESO DE MEJORA.

La entidad en el proceso de mejora en el control Interno y desempeño financiero se apeg a los manuales y procedimientos administrativos, así como a las leyes aplicables a la materia para el ejercicio de sus actividades, cuidando siempre el orden y disciplina financiera.

Nota 14.- INFORMACION POR SEGMENTOS.

Esta Nota no aplica al Ente Público.

15. EVENTOS POSTERIORES AL CIERRE.

Esta Nota no aplica al Ente Público ya que todo el contenido a informar se encuentra en el inmerso en SEGUNDO INFORME DE AVANCE DE GESTION FINANCIERA DEL AÑO EN CURSO.

16. PARTES RELACIONADAS.

No existen Partes Relacionadas que pudieran ejercer influencia significativa sobre la toma de decisiones financieras y operativas; por lo que los estados financieros no muestran partidas de ingresos y gastos que provengan de operaciones con partes relacionadas.

17.- Bajo protesta de decir verdad declaramos que los Estados Financieros y sus notas son razonablemente correctos y responsabilidad del emisor.


DR. MARIO SERGIO ORTEGA CHAVEZ
EL COMISIONADO

r) Balanza de comprobación detallada al cuarto nivel (cuenta) del segundo trimestre de 2023, incluyendo las cuentas de orden contables y presupuestarias;

COMISION COAHUILENSE DE CONCILIACION Y ARBITRAJE MEDICO Balanza de Comprobación Del 01 de abril al 30 de junio de 2023 (Cifras en Pesos)					
CÓDIGO	CUENTA CONTABLE	SALDO INICIAL	CARGOS	ABONOS	SALDO FINAL
1	ACTIVO	2,071,417.18	1,949,415.41	1,954,415.76	2,066,416.83
1.1	ACTIVO CIRCULANTE	128,586.02	1,949,415.41	1,954,415.76	123,585.57
	EFFECTIVO Y EQUIVALENTES	69,622.81	962,658.90	924,417.81	107,863.90
	EFFECTIVO	5,000.00	0.00	2,500.00	2,500.00
1.1.1.2	BANCOS/TESORERÍA	64,622.81	962,658.90	921,917.81	105,363.90
1.1.1.3	BANCOS/DEPENDENCIAS Y OTROS	0.00	0.00	0.00	0.00
1.1.1.4	INVERSIONES TEMPORALES (HASTA 3 MESES)	0.00	0.00	0.00	0.00
1.1.1.5	FONDOS CON AFECTACIÓN ESPECÍFICA	0.00	0.00	0.00	0.00
1.1.1.6	DEPÓSITOS DE FONDOS DE TERCEROS EN GARANTÍA Y/O ADMINISTRACIÓN	0.00	0.00	0.00	0.00
1.1.1.9	OTROS EFFECTIVOS Y EQUIVALENTES	0.00	0.00	0.00	0.00
1.1.2	DERECHOS A RECIBIR EFFECTIVO O EQUIVALENTES	58,963.21	986,756.51	1,029,997.95	15,721.77
1.1.2.1	INVERSIONES FINANCIERAS DE CORTO PLAZO	0.00	0.00	0.00	0.00
1.1.2.2	CUENTAS POR COBRAR A CORTO PLAZO	0.00	963,664.15	963,664.15	0.00
1.1.2.3	DEUDORES DIVERSOS POR COBRAR A CORTO PLAZO	0.00	23,092.36	66,333.80	15,717.79
1.1.2.4	INGRESOS POR RECUPERAR A CORTO PLAZO	0.00	0.00	0.00	0.00
1.1.2.5	DEUDORES POR ANTICIPOS DE LA TESORERÍA A CORTO PLAZO	3.98	0.00	0.00	3.98
1.1.2.6	PRÉSTAMOS OTORGADOS A CORTO PLAZO	0.00	0.00	0.00	0.00
1.1.2.9	OTROS DERECHOS A RECIBIR EFFECTIVO O EQUIVALENTES A CORTO PLAZO	0.00	0.00	0.00	0.00
1.1.3	DERECHOS A RECIBIR BIENES O SERVICIOS	0.00	0.00	0.00	0.00
1.1.3.1	ANTICIPO A PROVEEDORES POR ADQUISICIÓN DE BIENES Y PRESTACIÓN DE SERVICIOS A CORTO PLAZO	0.00	0.00	0.00	0.00
1.1.3.2	ANTICIPO A PROVEEDORES POR ADQUISICIÓN DE BIENES INMUEBLES Y MUEBLES A CORTO PLAZO	0.00	0.00	0.00	0.00
1.1.3.3	ANTICIPO A PROVEEDORES POR ADQUISICIÓN DE BIENES INTANGIBLES A CORTO PLAZO	0.00	0.00	0.00	0.00
1.1.3.4	ANTICIPO A CONTRATISTAS POR OBRAS PÚBLICAS A CORTO PLAZO	0.00	0.00	0.00	0.00
1.1.3.9	OTROS DERECHOS A RECIBIR BIENES O SERVICIOS A CORTO PLAZO	0.00	0.00	0.00	0.00
1.1.4	INVENTARIOS	0.00	0.00	0.00	0.00
1.1.4.1	INVENTARIO DE MERCANCÍAS PARA VENTA	0.00	0.00	0.00	0.00
1.1.4.2	INVENTARIO DE MERCANCÍAS TERMINADAS	0.00	0.00	0.00	0.00
1.1.4.3	INVENTARIO DE MERCANCÍAS EN PROCESO DE ELABORACIÓN	0.00	0.00	0.00	0.00
1.1.4.4	INVENTARIO DE MATERIAS PRIMAS, MATERIALES Y SUMINISTROS PARA PRODUCCIÓN	0.00	0.00	0.00	0.00
1.1.4.5	BIENES EN TRÁNSITO	0.00	0.00	0.00	0.00
1.1.5	ALMACENES	0.00	0.00	0.00	0.00
1.1.5.1	ALMACÉN DE MATERIALES Y SUMINISTROS DE CONSUMO	0.00	0.00	0.00	0.00
1.1.6	ESTIMACIÓN POR PÉRDIDA O DETERIORO DE ACTIVOS CIRCULANTES	0.00	0.00	0.00	0.00
1.1.6.1	ESTIMACIONES PARA CUENTAS INCOBRABLES POR DERECHOS A RECIBIR EFFECTIVO O EQUIVALENTES	0.00	0.00	0.00	0.00
2	ESTIMACIÓN POR DETERIORO DE INVENTARIOS	0.00	0.00	0.00	0.00
1.1.9	OTROS ACTIVOS CIRCULANTES	0.00	0.00	0.00	0.00
1.1.9.1	VALORES EN GARANTÍA	0.00	0.00	0.00	0.00
1.1.9.2	BIENES EN GARANTÍA (EXCLUYE DEPÓSITOS DE FONDOS)	0.00	0.00	0.00	0.00
1.1.9.3	BIENES DERIVADOS DE EMBARGOS, DECOMISOS, ASEGURAMIENTOS Y DACIÓN EN PAGO	0.00	0.00	0.00	0.00
1.1.9.4	ADQUISICIÓN CON FONDOS DE TERCEROS	0.00	0.00	0.00	0.00
1.2	ACTIVO NO CIRCULANTE	1,942,831.16	0.00	0.00	1,942,831.16
1.2.1	INVERSIONES FINANCIERAS A LARGO PLAZO	0.00	0.00	0.00	0.00
1.2.1.1	INVERSIONES A LARGO PLAZO	0.00	0.00	0.00	0.00
1.2.1.2	TÍTULOS Y VALORES A LARGO PLAZO	0.00	0.00	0.00	0.00
1.2.1.3	FIDEICOMISOS, MANDATOS Y CONTRATOS ANÁLOGOS	0.00	0.00	0.00	0.00
1.2.1.4	PARTICIPACIONES Y APORTACIONES DE CAPITAL	0.00	0.00	0.00	0.00
1.2.2	DERECHOS A RECIBIR EFFECTIVO O EQUIVALENTES A LARGO PLAZO	0.00	0.00	0.00	0.00
1.2.2.1	DOCUMENTOS POR COBRAR A LARGO PLAZO	0.00	0.00	0.00	0.00
1.2.2.2	DEUDORES DIVERSOS A LARGO PLAZO	0.00	0.00	0.00	0.00
1.2.2.3	INGRESOS POR RECUPERAR A LARGO PLAZO	0.00	0.00	0.00	0.00
1.2.2.4	PRÉSTAMOS OTORGADOS A LARGO PLAZO	0.00	0.00	0.00	0.00
1.2.2.9	OTROS DERECHOS A RECIBIR EFFECTIVO O EQUIVALENTES A LARGO PLAZO	0.00	0.00	0.00	0.00
1.2.3	BIENES INMUEBLES, INFRAESTRUCTURA Y CONSTRUCCIONES EN PROCESO	0.00	0.00	0.00	0.00
1.2.3.1	TERRENOS	0.00	0.00	0.00	0.00
1.2.3.2	VIVIENDAS	0.00	0.00	0.00	0.00
1.2.3.3	EDIFICIOS NO HABITACIONALES	0.00	0.00	0.00	0.00
1.2.3.4	INFRAESTRUCTURA	0.00	0.00	0.00	0.00
1.2.3.5	CONSTRUCCIONES EN PROCESO EN BIENES DE DOMINIO PÚBLICO	0.00	0.00	0.00	0.00
1.2.3.6	CONSTRUCCIONES EN PROCESO EN BIENES PROPIOS	0.00	0.00	0.00	0.00
1.2.3.9	OTROS BIENES INMUEBLES	0.00	0.00	0.00	0.00
1.2.4	BIENES MUEBLES	1,942,831.16	0.00	0.00	1,942,831.16
1.2.4.1	MOBILIARIO Y EQUIPO DE ADMINISTRACIÓN	1,035,559.80	0.00	0.00	1,035,559.80
1.2.4.2	MOBILIARIO Y EQUIPO EDUCACIONAL Y RECREATIVO	35,990.15	0.00	0.00	35,990.15
1.2.4.3	EQUIPO E INSTRUMENTAL MÉDICO Y DE LABORATORIO	2,128.08	0.00	0.00	2,128.08
1.2.4.4	VEHÍCULOS Y EQUIPO DE TRANSPORTE	795,969.48	0.00	0.00	795,969.48
5	EQUIPO DE DEFENSA Y SEGURIDAD	0.00	0.00	0.00	0.00
3	MAQUINARIA, OTROS EQUIPOS Y HERRAMIENTAS	73,163.65	0.00	0.00	73,163.65
1.2.4.7	COLECCIONES, OBRAS DE ARTE Y OBJETOS VALIOSOS	0.00	0.00	0.00	0.00
1.2.4.8	ACTIVOS BIOLÓGICOS	0.00	0.00	0.00	0.00
1.2.5	ACTIVOS INTANGIBLES	0.00	0.00	0.00	0.00
1.2.5.1	SOFTWARE	0.00	0.00	0.00	0.00
1.2.5.2	PATENTES, MARCAS Y DERECHOS	0.00	0.00	0.00	0.00
1.2.5.3	CONCESIONES Y FRANQUICIAS	0.00	0.00	0.00	0.00
1.2.5.4	LICENCIAS	0.00	0.00	0.00	0.00
1.2.5.9	OTROS ACTIVOS INTANGIBLES	0.00	0.00	0.00	0.00

1.2.6.4	DETERIORO ACUMULADO DE BIENES	0.00	0.00	0.00	0.00
1.2.6.5	AMORTIZACIÓN ACUMULADA DE ACTIVOS INTANGIBLES	0.00	0.00	0.00	0.00
1.2.7	ACTIVOS DIFERIDOS	0.00	0.00	0.00	0.00
1.2.7.1	ESTUDIOS, FORMULACIÓN Y EVALUACIÓN DE PROYECTOS	0.00	0.00	0.00	0.00
1.2.7.2	DERECHOS SOBRE BIENES EN RÉGIMEN DE ARRENDAMIENTO FINANCIERO	0.00	0.00	0.00	0.00
1.2.7.3	GASTOS PAGADOS POR ADELANTADO A LARGO PLAZO	0.00	0.00	0.00	0.00
1.2.7.4	ANTICIPOS A LARGO PLAZO	0.00	0.00	0.00	0.00
1.2.7.5	BENEFICIOS AL RETIRO DE EMPLEADOS PAGADOS POR ADELANTADO	0.00	0.00	0.00	0.00
1.2.7.9	OTROS ACTIVOS DIFERIDOS	0.00	0.00	0.00	0.00
1.2.8	ESTIMACIÓN POR PÉRDIDA O DETERIORO DE ACTIVOS NO CIRCULANTES	0.00	0.00	0.00	0.00
1.2.8.1	ESTIMACIONES POR PÉRDIDA DE CUENTAS INCOBRABLES DE DOCUMENTOS POR COBRAR A LARGO PLAZO	0.00	0.00	0.00	0.00
1.2.8.2	ESTIMACIONES POR PÉRDIDA DE CUENTAS INCOBRABLES DE DEUDORES DIVERSOS POR COBRAR A LARGO PLAZO	0.00	0.00	0.00	0.00
1.2.8.3	ESTIMACIONES POR PÉRDIDA DE CUENTAS INCOBRABLES DE INGRESOS POR COBRAR A LARGO PLAZO	0.00	0.00	0.00	0.00
1.2.8.4	ESTIMACIONES POR PÉRDIDA DE CUENTAS INCOBRABLES DE PRÉSTAMOS OTORGADOS A LARGO PLAZO	0.00	0.00	0.00	0.00
1.2.8.9	ESTIMACIONES POR PÉRDIDA DE OTRAS CUENTAS INCOBRABLES A LARGO PLAZO	0.00	0.00	0.00	0.00
1.2.9	OTROS ACTIVOS NO CIRCULANTES	0.00	0.00	0.00	0.00
1.2.9.1	BIENES EN CONCESIÓN	0.00	0.00	0.00	0.00
1.2.9.2	BIENES EN ARRENDAMIENTO FINANCIERO	0.00	0.00	0.00	0.00
1.2.9.3	BIENES EN COMODATO	0.00	0.00	0.00	0.00
2	PASIVO	25,497.14	1,025,636.06	1,043,441.08	43,302.16
2.1	PASIVO CIRCULANTE	25,497.14	1,025,636.06	1,043,441.08	43,302.16
2.1.1	CUENTAS POR PAGAR A CORTO PLAZO	25,497.14	1,025,636.06	1,043,441.08	43,302.16
2.1.1.1	SERVICIOS PERSONALES POR PAGAR A CORTO PLAZO	0.00	522,745.14	522,745.14	0.00
2.1.1.2	PROVEEDORES POR PAGAR A CORTO PLAZO	1,704.59	227,921.31	227,921.31	1,704.59
2.1.1.3	CONTRATISTAS POR OBRAS PÚBLICAS POR PAGAR A CORTO PLAZO	0.00	0.00	0.00	0.00
2.1.1.4	PARTICIPACIONES Y APORTACIONES POR PAGAR A CORTO PLAZO	0.00	0.00	0.00	0.00
2.1.1.5	TRANSFERENCIAS OTORGADAS POR PAGAR A CORTO PLAZO	0.00	0.00	0.00	0.00
2.1.1.6	INTERESES, COMISIONES Y OTROS GASTOS DE LA DEUDA PÚBLICA POR PAGAR A CORTO PLAZO	0.00	0.00	0.00	0.00
2.1.1.7	RETENCIONES Y CONTRIBUCIONES POR PAGAR A CORTO PLAZO	23,806.68	257,477.25	272,762.27	39,113.70
2.1.1.8	DEVOLUCIONES DE LA LEY DE INGRESOS POR PAGAR A CORTO PLAZO	0.00	0.00	0.00	0.00
2.1.1.9	OTRAS CUENTAS POR PAGAR A CORTO PLAZO	-16.13	17,492.36	19,992.36	2,483.87
2.1.2	DOCUMENTOS POR PAGAR A CORTO PLAZO	0.00	0.00	0.00	0.00
2.1.2.1	DOCUMENTOS COMERCIALES POR PAGAR A CORTO PLAZO	0.00	0.00	0.00	0.00
2.1.2.2	DOCUMENTOS CON CONTRATISTAS POR OBRAS PÚBLICAS POR PAGAR A CORTO PLAZO	0.00	0.00	0.00	0.00
2.1.2.9	OTROS DOCUMENTOS POR PAGAR A CORTO PLAZO	0.00	0.00	0.00	0.00
2.1.3	PORCIÓN A CORTO PLAZO DE LA DEUDA PÚBLICA A LARGO PLAZO	0.00	0.00	0.00	0.00
2.1.3.1	PORCIÓN A CORTO PLAZO DE LA DEUDA PÚBLICA INTERNA	0.00	0.00	0.00	0.00
2.1.3.2	PORCIÓN A CORTO PLAZO DE LA DEUDA PÚBLICA EXTERNA	0.00	0.00	0.00	0.00
2.1.3.3	PORCIÓN A CORTO PLAZO DE ARRENDAMIENTO FINANCIERO	0.00	0.00	0.00	0.00
2.1.4	TÍTULOS Y VALORES A CORTO PLAZO	0.00	0.00	0.00	0.00
2.1.4.1	TÍTULOS Y VALORES DE LA DEUDA PÚBLICA INTERNA A CORTO PLAZO	0.00	0.00	0.00	0.00
2.1.4.2	TÍTULOS Y VALORES DE LA DEUDA PÚBLICA EXTERNA A CORTO PLAZO	0.00	0.00	0.00	0.00
2.1.5	PASIVOS DIFERIDOS A CORTO PLAZO	0.00	0.00	0.00	0.00
2.1.5.1	INGRESOS COBRADOS POR ADELANTADO A CORTO PLAZO	0.00	0.00	0.00	0.00
2.1.5.2	INTERESES COBRADOS POR ADELANTADO A CORTO PLAZO	0.00	0.00	0.00	0.00
2.1.5.9	OTROS PASIVOS DIFERIDOS A CORTO PLAZO	0.00	0.00	0.00	0.00
2.1.6	FONDOS Y BIENES DE TERCEROS EN GARANTÍA Y/O ADMINISTRACIÓN A CORTO PLAZO	0.00	0.00	0.00	0.00
2.1.6.1	FONDOS EN GARANTÍA A CORTO PLAZO	0.00	0.00	0.00	0.00
2.1.6.2	FONDOS EN ADMINISTRACIÓN A CORTO PLAZO	0.00	0.00	0.00	0.00
2.1.6.3	FONDOS CONTINGENTES A CORTO PLAZO	0.00	0.00	0.00	0.00
2.1.6.4	FONDOS DE FIDEICOMISOS, MANDATOS Y CONTRATOS ANÁLOGOS A CORTO PLAZO	0.00	0.00	0.00	0.00
2.1.6.5	OTROS FONDOS DE TERCEROS EN GARANTÍA Y/O ADMINISTRACIÓN A CORTO PLAZO	0.00	0.00	0.00	0.00
2.1.6.6	VALORES Y BIENES EN GARANTÍA A CORTO PLAZO	0.00	0.00	0.00	0.00
2.1.7	PROVISIONES A CORTO PLAZO	0.00	0.00	0.00	0.00
2.1.7.1	PROVISIÓN PARA DEMANDAS Y JUICIOS A CORTO PLAZO	0.00	0.00	0.00	0.00
2.1.7.2	PROVISIÓN PARA CONTINGENCIAS A CORTO PLAZO	0.00	0.00	0.00	0.00
2.1.7.9	OTRAS PROVISIONES A CORTO PLAZO	0.00	0.00	0.00	0.00
2.1.9	OTROS PASIVOS A CORTO PLAZO	0.00	0.00	0.00	0.00
2.1.9.1	INGRESOS POR CLASIFICAR	0.00	0.00	0.00	0.00
2.1.9.2	RECAUDACIÓN POR PARTICIPAR	0.00	0.00	0.00	0.00
2.1.9.9	OTROS PASIVOS CIRCULANTES	0.00	0.00	0.00	0.00
2.2	PASIVO NO CIRCULANTE	0.00	0.00	0.00	0.00
2.2.1	CUENTAS POR PAGAR A LARGO PLAZO	0.00	0.00	0.00	0.00
2.2.1.1	PROVEEDORES POR PAGAR A LARGO PLAZO	0.00	0.00	0.00	0.00
2.2.1.2	CONTRATISTAS POR OBRAS PÚBLICAS POR PAGAR A LARGO PLAZO	0.00	0.00	0.00	0.00
2.2.2	DOCUMENTOS POR PAGAR A LARGO PLAZO	0.00	0.00	0.00	0.00
2.2.2.1	DOCUMENTOS COMERCIALES POR PAGAR A LARGO PLAZO	0.00	0.00	0.00	0.00
2.2.2.2	DOCUMENTOS CON CONTRATISTAS POR OBRAS PÚBLICAS POR PAGAR A LARGO PLAZO	0.00	0.00	0.00	0.00
2.2.2.9	OTROS DOCUMENTOS POR PAGAR A LARGO PLAZO	0.00	0.00	0.00	0.00
2.2.3	DEUDA PÚBLICA A LARGO PLAZO	0.00	0.00	0.00	0.00
2.2.3.1	TÍTULOS Y VALORES DE LA DEUDA PÚBLICA INTERNA A LARGO PLAZO	0.00	0.00	0.00	0.00
2.2.3.2	TÍTULOS Y VALORES DE LA DEUDA PÚBLICA EXTERNA A LARGO PLAZO	0.00	0.00	0.00	0.00
2.2.3.3	PRÉSTAMOS DE LA DEUDA PÚBLICA INTERNA POR PAGAR A LARGO PLAZO	0.00	0.00	0.00	0.00
2.2.3.4	PRÉSTAMOS DE LA DEUDA PÚBLICA EXTERNA POR PAGAR A LARGO PLAZO	0.00	0.00	0.00	0.00
2.2.3.5	ARRENDAMIENTO FINANCIERO POR PAGAR A LARGO PLAZO	0.00	0.00	0.00	0.00
2.2.4	PASIVOS DIFERIDOS A LARGO PLAZO	0.00	0.00	0.00	0.00
2.2.4.1	CRÉDITOS DIFERIDOS A LARGO PLAZO	0.00	0.00	0.00	0.00
2.2.4.2	INTERESES COBRADOS POR ADELANTADO A LARGO PLAZO	0.00	0.00	0.00	0.00
2.2.4.9	OTROS PASIVOS DIFERIDOS A LARGO PLAZO	0.00	0.00	0.00	0.00

2.2.5.4	FONDOS DE FIDEICOMISOS, MANDATOS Y CONTRATOS ANÁLOGOS A LARGO PLAZO	0.00	0.00	0.00	0.00
2.2.5.5	OTROS FONDOS DE TERCEROS EN GARANTÍA Y/O ADMINISTRACIÓN A LARGO PLAZO	0.00	0.00	0.00	0.00
2.2.5.6	VALORES Y BIENES EN GARANTÍA A LARGO PLAZO	0.00	0.00	0.00	0.00
2.2.6	PROVISIONES A LARGO PLAZO	0.00	0.00	0.00	0.00
2.2.6.1	PROVISIÓN PARA DEMANDAS Y JUICIOS A LARGO PLAZO	0.00	0.00	0.00	0.00
2.2.6.2	PROVISIÓN PARA PENSIONES A LARGO PLAZO	0.00	0.00	0.00	0.00
3	PROVISIÓN PARA CONTINGENCIAS A LARGO PLAZO	0.00	0.00	0.00	0.00
9	OTRAS PROVISIONES A LARGO PLAZO	0.00	0.00	0.00	0.00
3	HACIENDA PÚBLICA/PATRIMONIO	2,045,920.04	986,469.52	963,664.15	2,023,114.67
3.1	HACIENDA PÚBLICA/PATRIMONIO CONTRIBUIDO	1,759,762.51	0.00	0.00	1,759,762.51
3.1.1	APORTACIONES	0.00	0.00	0.00	0.00
3.1.2	DONACIONES DE CAPITAL	0.00	0.00	0.00	0.00
3.1.3	ACTUALIZACIÓN DE LA HACIENDA PÚBLICA/PATRIMONIO	1,759,762.51	0.00	0.00	1,759,762.51
3.2	HACIENDA PÚBLICA/PATRIMONIO GENERADO	286,157.53	986,469.52	963,664.15	263,352.16
3.2.1	RESULTADOS DEL EJERCICIO (AHORRO/ DESAHORRO)	85,038.63	986,469.52	963,664.15	62,233.26
3.2.2	RESULTADOS DE EJERCICIOS ANTERIORES	201,118.90	0.00	0.00	201,118.90
3.2.3	REVALÚOS	0.00	0.00	0.00	0.00
3.2.3.1	REVALÚO DE BIENES INMUEBLES	0.00	0.00	0.00	0.00
3.2.3.2	REVALÚO DE BIENES MUEBLES	0.00	0.00	0.00	0.00
3.2.3.3	REVALÚO DE BIENES INTANGIBLES	0.00	0.00	0.00	0.00
3.2.3.9	OTROS REVALÚOS	0.00	0.00	0.00	0.00
3.2.4	RESERVAS	0.00	0.00	0.00	0.00
3.2.4.1	RESERVAS DE PATRIMONIO	0.00	0.00	0.00	0.00
3.2.4.2	RESERVAS TERRITORIALES	0.00	0.00	0.00	0.00
3.2.4.3	RESERVAS POR CONTINGENCIAS	0.00	0.00	0.00	0.00
3.2.5	RECTIFICACIONES DE RESULTADOS DE EJERCICIOS ANTERIORES	0.00	0.00	0.00	0.00
3.2.5.1	CAMBIOS EN POLÍTICAS CONTABLES	0.00	0.00	0.00	0.00
3.2.5.2	CAMBIOS POR ERRORES CONTABLES	0.00	0.00	0.00	0.00
3.3	EXCESO O INSUFICIENCIA EN LA ACTUALIZACIÓN DE LA HACIENDA PÚBLICA/PATRIMONIO	0.00	0.00	0.00	0.00
3.3.1	RESULTADO POR POSICIÓN MONETARIA	0.00	0.00	0.00	0.00
3.3.2	RESULTADO POR TENENCIA DE ACTIVOS NO MONETARIOS	0.00	0.00	0.00	0.00
4	INGRESOS Y OTROS BENEFICIOS	0.00	963,664.15	963,664.15	0.00
4.1	INGRESOS DE GESTIÓN	0.00	0.00	0.00	0.00
4.1.1	IMPUESTOS	0.00	0.00	0.00	0.00
4.1.1.1	IMPUESTOS SOBRE LOS INGRESOS	0.00	0.00	0.00	0.00
4.1.1.2	IMPUESTOS SOBRE EL PATRIMONIO	0.00	0.00	0.00	0.00
4.1.1.3	IMPUESTOS SOBRE LA PRODUCCIÓN, EL CONSUMO Y LAS TRANSACCIONES	0.00	0.00	0.00	0.00
4.1.1.4	IMPUESTOS AL COMERCIO EXTERIOR	0.00	0.00	0.00	0.00
5	IMPUESTOS SOBRE NÓMINAS Y ASIMILABLES	0.00	0.00	0.00	0.00
4.1.6	IMPUESTOS ECOLÓGICOS	0.00	0.00	0.00	0.00
4.1.1.7	ACCESORIOS DE IMPUESTOS	0.00	0.00	0.00	0.00
4.1.1.8	IMPUESTOS NO COMPRENDIDOS EN LA LEY DE INGRESOS VIGENTE, CAUSADOS EN EJERCICIOS FISCALES ANTERIORES PENDIENTES DE LIQUIDACIÓN O PAGO	0.00	0.00	0.00	0.00
4.1.1.9	OTROS IMPUESTOS	0.00	0.00	0.00	0.00
4.1.2	CUOTAS Y APORTACIONES DE SEGURIDAD SOCIAL	0.00	0.00	0.00	0.00
4.1.2.1	APORTACIONES PARA FONDOS DE VIVIENDA	0.00	0.00	0.00	0.00
4.1.2.2	CUOTAS PARA LA SEGURIDAD SOCIAL	0.00	0.00	0.00	0.00
4.1.2.3	CUOTAS DE AHORRO PARA EL RETIRO	0.00	0.00	0.00	0.00
4.1.2.4	ACCESORIOS DE CUOTAS Y APORTACIONES DE SEGURIDAD SOCIAL	0.00	0.00	0.00	0.00
4.1.2.9	OTRAS CUOTAS Y APORTACIONES PARA LA SEGURIDAD SOCIAL	0.00	0.00	0.00	0.00
4.1.3	CONTRIBUCIONES DE MEJORAS	0.00	0.00	0.00	0.00
4.1.3.1	CONTRIBUCIONES DE MEJORAS POR OBRAS PÚBLICAS	0.00	0.00	0.00	0.00
4.1.3.2	CONTRIBUCIONES DE MEJORAS NO COMPRENDIDAS EN LA LEY DE INGRESOS VIGENTE, CAUSADAS EN EJERCICIOS FISCALES ANTERIORES PENDIENTES DE LIQUIDACIÓN O PAGO	0.00	0.00	0.00	0.00
4.1.4	DERECHOS	0.00	0.00	0.00	0.00
4.1.4.1	DERECHOS POR EL USO, GOCE, APROVECHAMIENTO O EXPLOTACIÓN DE BIENES DE DOMINIO PÚBLICO	0.00	0.00	0.00	0.00
4.1.4.2	DERECHOS A LOS HIDROCARBUROS (DEROGADA)	0.00	0.00	0.00	0.00
4.1.4.3	DERECHOS POR PRESTACIÓN DE SERVICIOS	0.00	0.00	0.00	0.00
4.1.4.4	ACCESORIOS DE DERECHOS	0.00	0.00	0.00	0.00
4.1.4.5	DERECHOS NO COMPRENDIDOS EN LA LEY DE INGRESOS VIGENTE, CAUSADOS EN EJERCICIOS FISCALES ANTERIORES PENDIENTES DE LIQUIDACIÓN O PAGO	0.00	0.00	0.00	0.00
4.1.4.9	OTROS DERECHOS	0.00	0.00	0.00	0.00
4.1.5	PRODUCTOS	0.00	0.00	0.00	0.00
4.1.5.1	PRODUCTOS	0.00	0.00	0.00	0.00
4.1.5.2	ENAJENACIÓN DE BIENES MUEBLES NO SUJETOS A SER INVENTARIADOS (DEROGADA)	0.00	0.00	0.00	0.00
4.1.5.3	ACCESORIOS DE PRODUCTOS (DEROGADA)	0.00	0.00	0.00	0.00
4.1.5.4	PRODUCTOS NO COMPRENDIDOS EN LA LEY DE INGRESOS VIGENTE, CAUSADOS EN EJERCICIOS FISCALES ANTERIORES PENDIENTES DE LIQUIDACIÓN O PAGO	0.00	0.00	0.00	0.00
4.1.5.9	OTROS PRODUCTOS QUE GENERAN INGRESOS CORRIENTES (DEROGADA)	0.00	0.00	0.00	0.00
4.1.6	APROVECHAMIENTOS	0.00	0.00	0.00	0.00
4.1.6.1	INCENTIVOS DERIVADOS DE LA COLABORACIÓN FISCAL (DEROGADA)	0.00	0.00	0.00	0.00
4.1.6.2	MULTAS	0.00	0.00	0.00	0.00
3	INDEMNIZACIONES	0.00	0.00	0.00	0.00
4	REINTEGROS	0.00	0.00	0.00	0.00
4.1.6.5	APROVECHAMIENTOS PROVENIENTES DE OBRAS PÚBLICAS	0.00	0.00	0.00	0.00
4.1.6.6	APROVECHAMIENTOS NO COMPRENDIDOS EN LA LEY DE INGRESOS VIGENTE, CAUSADOS EN EJERCICIOS FISCALES ANTERIORES PENDIENTES DE LIQUIDACIÓN O PAGO	0.00	0.00	0.00	0.00
4.1.6.7	APROVECHAMIENTOS POR APORTACIONES Y COOPERACIONES (DEROGADA)	0.00	0.00	0.00	0.00
4.1.6.8	ACCESORIOS DE APROVECHAMIENTOS	0.00	0.00	0.00	0.00
4.1.6.9	OTROS APROVECHAMIENTOS	0.00	0.00	0.00	0.00
4.1.7	INGRESOS POR VENTA DE BIENES Y PRESTACIÓN DE SERVICIOS	0.00	0.00	0.00	0.00
4.1.7.1	INGRESOS POR VENTA DE BIENES Y PRESTACIÓN DE SERVICIOS DE INSTITUCIONES PÚBLICAS DE SEGURIDAD SOCIAL	0.00	0.00	0.00	0.00

4.1.7.7	INGRESOS POR VENTA DE BIENES Y PRESTACIÓN DE SERVICIOS DE FIDEICOMISOS FINANCIEROS PÚBLICOS CON PARTICIPACIÓN	0.00	0.00	0.00	0.00
4.1.7.8	INGRESOS POR VENTA DE BIENES Y PRESTACIÓN DE SERVICIOS DE LOS PODERES LEGISLATIVO Y JUDICIAL, Y DE LOS ÓRGANOS	0.00	0.00	0.00	0.00
4.1.9	INGRESOS NO COMPRENDIDOS EN LAS FRACCIONES DE LA LEY DE INGRESOS CAUSADOS EN EJERCICIOS FISCALES ANTERIORES	0.00	0.00	0.00	0.00
4.1.9.1	IMPUESTOS NO COMPRENDIDOS EN LAS FRACCIONES DE LA LEY DE INGRESOS CAUSADOS EN EJERCICIOS FISCALES ANTERIORES	0.00	0.00	0.00	0.00
4.1.9.2	CONTRIBUCIONES DE MEJORAS, DERECHOS, PRODUCTOS Y APROVECHAMIENTOS NO COMPRENDIDOS EN LAS FRACCIONES DE LA LEY DE INGRESOS	0.00	0.00	0.00	0.00
4.2	PARTICIPACIONES, APORTACIONES, CONVENIOS, INCENTIVOS DERIVADOS DE LA COLABORACIÓN FISCAL, FONDOS DISTINTOS DE APORTACIONES, TRANSFERENCIAS, ASIGNACIONES, SUBSIDIOS Y SUBVENCIONES, Y PENSIONES Y JUBILACIONES	0.00	963,656.83	963,656.83	0.00
	PARTICIPACIONES, APORTACIONES, CONVENIOS, INCENTIVOS DERIVADOS DE LA COLABORACIÓN FISCAL Y FONDOS DISTINTOS DE APORTACIONES	0.00	0.00	0.00	0.00
4.2.1.1	PARTICIPACIONES	0.00	0.00	0.00	0.00
4.2.1.2	APORTACIONES	0.00	0.00	0.00	0.00
4.2.1.3	CONVENIOS	0.00	0.00	0.00	0.00
4.2.1.4	INCENTIVOS DERIVADOS DE LA COLABORACIÓN FISCAL	0.00	0.00	0.00	0.00
4.2.1.5	FONDOS DISTINTOS DE APORTACIONES	0.00	0.00	0.00	0.00
4.2.2	TRANSFERENCIAS, ASIGNACIONES, SUBSIDIOS Y SUBVENCIONES, Y PENSIONES Y JUBILACIONES	0.00	963,656.83	963,656.83	0.00
4.2.2.1	TRANSFERENCIAS Y ASIGNACIONES	0.00	963,656.83	963,656.83	0.00
4.2.2.2	TRANSFERENCIAS DEL SECTOR PÚBLICO (DEROGADA)	0.00	0.00	0.00	0.00
4.2.2.3	SUBSIDIOS Y SUBVENCIONES	0.00	0.00	0.00	0.00
4.2.2.4	AYUDAS SOCIALES (DEROGADA)	0.00	0.00	0.00	0.00
4.2.2.5	PENSIONES Y JUBILACIONES	0.00	0.00	0.00	0.00
4.2.2.6	TRANSFERENCIAS DEL EXTERIOR (DEROGADA)	0.00	0.00	0.00	0.00
4.2.2.7	TRANSFERENCIAS DEL FONDO MEXICANO DEL PETRÓLEO PARA LA ESTABILIZACIÓN Y EL DESARROLLO	0.00	0.00	0.00	0.00
4.3	OTROS INGRESOS Y BENEFICIOS	0.00	7.32	7.32	0.00
4.3.1	INGRESOS FINANCIEROS	0.00	7.32	7.32	0.00
4.3.1.1	INTERESES GANADOS DE TÍTULOS, VALORES Y DEMÁS INSTRUMENTOS FINANCIEROS	0.00	7.32	7.32	0.00
4.3.1.9	OTROS INGRESOS FINANCIEROS	0.00	0.00	0.00	0.00
4.3.2	INCREMENTO POR VARIACIÓN DE INVENTARIOS	0.00	0.00	0.00	0.00
4.3.2.1	INCREMENTO POR VARIACIÓN DE INVENTARIOS DE MERCANCÍAS PARA VENTA	0.00	0.00	0.00	0.00
4.3.2.2	INCREMENTO POR VARIACIÓN DE INVENTARIOS DE MERCANCÍAS TERMINADAS	0.00	0.00	0.00	0.00
4.3.2.3	INCREMENTO POR VARIACIÓN DE INVENTARIOS DE MERCANCÍAS EN PROCESO DE ELABORACIÓN	0.00	0.00	0.00	0.00
4.3.2.4	INCREMENTO POR VARIACIÓN DE INVENTARIOS DE MATERIAS PRIMAS, MATERIALES Y SUMINISTROS PARA PRODUCCIÓN	0.00	0.00	0.00	0.00
4.3.2.5	INCREMENTO POR VARIACIÓN DE ALMACÉN DE MATERIAS PRIMAS, MATERIALES Y SUMINISTROS DE CONSUMO	0.00	0.00	0.00	0.00
4.3.3	DISMINUCIÓN DEL EXCESO DE ESTIMACIONES POR PÉRDIDA O DETERIORO U OBSOLESCENCIA	0.00	0.00	0.00	0.00
4.3.3.1	DISMINUCIÓN DEL EXCESO DE ESTIMACIONES POR PÉRDIDA O DETERIORO U OBSOLESCENCIA	0.00	0.00	0.00	0.00
4.3.4	DISMINUCIÓN DEL EXCESO DE PROVISIONES	0.00	0.00	0.00	0.00
4.3.4.1	DISMINUCIÓN DEL EXCESO DE PROVISIONES	0.00	0.00	0.00	0.00
4.3.9	OTROS INGRESOS Y BENEFICIOS VARIOS	0.00	0.00	0.00	0.00
4.3.9.1	OTROS INGRESOS DE EJERCICIOS ANTERIORES (DEROGADA)	0.00	0.00	0.00	0.00
4.3.9.2	BONIFICACIONES Y DESCUENTOS OBTENIDOS	0.00	0.00	0.00	0.00
4.3.9.3	DIFERENCIAS POR TIPO DE CAMBIO A FAVOR	0.00	0.00	0.00	0.00
4.3.9.4	DIFERENCIAS DE COTIZACIONES A FAVOR EN VALORES NEGOCIABLES	0.00	0.00	0.00	0.00
4.3.9.5	RESULTADO POR POSICIÓN MONETARIA	0.00	0.00	0.00	0.00
4.3.9.6	UTILIDADES POR PARTICIPACIÓN PATRIMONIAL	0.00	0.00	0.00	0.00
4.3.9.7	DIFERENCIAS POR REESTRUCTURACIÓN DE DEUDA PÚBLICA A FAVOR	0.00	0.00	0.00	0.00
4.3.9.9	OTROS INGRESOS Y BENEFICIOS VARIOS	0.00	0.00	0.00	0.00
5	GASTOS Y OTRAS PERDIDAS	0.00	986,469.52	986,469.52	0.00
5.1	GASTOS DE FUNCIONAMIENTO	0.00	986,469.52	986,469.52	0.00
5.1.1	SERVICIOS PERSONALES	0.00	682,235.52	682,235.52	0.00
5.1.1.1	REMUNERACIONES AL PERSONAL DE CARÁCTER PERMANENTE	0.00	682,235.52	682,235.52	0.00
5.1.1.2	REMUNERACIONES AL PERSONAL DE CARÁCTER TRANSITORIO	0.00	0.00	0.00	0.00
5.1.1.3	REMUNERACIONES ADICIONALES Y ESPECIALES	0.00	0.00	0.00	0.00
5.1.1.4	SEGURIDAD SOCIAL	0.00	0.00	0.00	0.00
5.1.1.5	OTRAS PRESTACIONES SOCIALES Y ECONÓMICAS	0.00	0.00	0.00	0.00
5.1.1.6	PAGO DE ESTÍMULOS A SERVIDORES PÚBLICOS	0.00	0.00	0.00	0.00
5.1.2	MATERIALES Y SUMINISTROS	0.00	57,929.35	57,929.35	0.00
5.1.2.1	MATERIALES DE ADMINISTRACIÓN, EMISIÓN DE DOCUMENTOS Y ARTÍCULOS OFICIALES	0.00	45,668.22	45,668.22	0.00
5.1.2.2	ALIMENTOS Y UTENSILIOS	0.00	12,261.13	12,261.13	0.00
5.1.2.3	MATERIAS PRIMAS Y MATERIALES DE PRODUCCIÓN Y COMERCIALIZACIÓN	0.00	0.00	0.00	0.00
5.1.2.4	MATERIALES Y ARTÍCULOS DE CONSTRUCCIÓN Y DE REPARACIÓN	0.00	0.00	0.00	0.00
5.1.2.5	PRODUCTOS QUÍMICOS, FARMACÉUTICOS Y DE LABORATORIO	0.00	0.00	0.00	0.00
5.1.2.6	COMBUSTIBLES, LUBRICANTES Y ADITIVOS	0.00	0.00	0.00	0.00
5.1.2.7	VESTUARIO, BLANCOS, PRENDAS DE PROTECCIÓN Y ARTÍCULOS DEPORTIVOS	0.00	0.00	0.00	0.00
5.1.2.8	MATERIALES Y SUMINISTROS PARA SEGURIDAD	0.00	0.00	0.00	0.00
5.1.2.9	HERRAMIENTAS, REFACCIONES Y ACCESORIOS MENORES	0.00	0.00	0.00	0.00
5.1.3	SERVICIOS GENERALES	0.00	246,304.65	246,304.65	0.00
5.1.3.1	SERVICIOS BÁSICOS	0.00	39,181.56	39,181.56	0.00
5.1.3.2	SERVICIOS DE ARRENDAMIENTO	0.00	78,166.00	78,166.00	0.00
5.1.3.3	SERVICIOS PROFESIONALES, CIENTÍFICOS Y TÉCNICOS Y OTROS SERVICIOS	0.00	8,888.89	8,888.89	0.00
5.1.3.4	SERVICIOS FINANCIEROS, BANCARIOS Y COMERCIALES	0.00	3,125.04	3,125.04	0.00
5.1.3.5	SERVICIOS DE INSTALACIÓN, REPARACIÓN, MANTENIMIENTO Y CONSERVACIÓN	0.00	52,083.86	52,083.86	0.00
5.1.3.6	SERVICIOS DE COMUNICACIÓN SOCIAL Y PUBLICIDAD	0.00	500.50	500.50	0.00
5.1.3.7	SERVICIOS DE TRASLADO Y VIÁTICOS	0.00	63,233.80	63,233.80	0.00
5.1.3.8	SERVICIOS OFICIALES	0.00	1,125.00	1,125.00	0.00
5.1.3.9	OTROS SERVICIOS GENERALES	0.00	0.00	0.00	0.00
5.2	TRANSFERENCIAS, ASIGNACIONES, SUBSIDIOS Y OTRAS AYUDAS	0.00	0.00	0.00	0.00
5.2.1	TRANSFERENCIAS INTERNAS Y ASIGNACIONES AL SECTOR PÚBLICO	0.00	0.00	0.00	0.00
5.2.1.1	ASIGNACIONES AL SECTOR PÚBLICO	0.00	0.00	0.00	0.00
5.2.1.2	TRANSFERENCIAS INTERNAS AL SECTOR PÚBLICO	0.00	0.00	0.00	0.00
5.2.2	TRANSFERENCIAS AL RESTO DEL SECTOR PÚBLICO	0.00	0.00	0.00	0.00
5.2.2.1	TRANSFERENCIAS A ENTIDADES PARAESTATALES	0.00	0.00	0.00	0.00

5.2.4	AYUDAS SOCIALES	0.00	0.00	0.00	0.00
5.2.4.1	AYUDAS SOCIALES A PERSONAS	0.00	0.00	0.00	0.00
5.2.4.2	BECAS	0.00	0.00	0.00	0.00
5.2.4.3	AYUDAS SOCIALES A INSTITUCIONES	0.00	0.00	0.00	0.00
5.2.4.4	AYUDAS SOCIALES POR DESASTRES NATURALES Y OTROS SINIESTROS	0.00	0.00	0.00	0.00
5.2.5	PENSIONES Y JUBILACIONES	0.00	0.00	0.00	0.00
5.2.5.1	PENSIONES	0.00	0.00	0.00	0.00
5.2.5.2	JUBILACIONES	0.00	0.00	0.00	0.00
5.2.5.9	OTRAS PENSIONES Y JUBILACIONES	0.00	0.00	0.00	0.00
5.2.6	TRANSFERENCIAS A FIDEICOMISOS, MANDATOS Y CONTRATOS ANÁLOGOS	0.00	0.00	0.00	0.00
5.2.6.1	TRANSFERENCIAS A FIDEICOMISOS, MANDATOS Y CONTRATOS ANÁLOGOS AL GOBIERNO	0.00	0.00	0.00	0.00
5.2.6.2	TRANSFERENCIAS A FIDEICOMISOS, MANDATOS Y CONTRATOS ANÁLOGOS A ENTIDADES PARAESTATALES	0.00	0.00	0.00	0.00
5.2.7	TRANSFERENCIAS A LA SEGURIDAD SOCIAL	0.00	0.00	0.00	0.00
5.2.7.1	TRANSFERENCIAS POR OBLIGACIONES DE LEY	0.00	0.00	0.00	0.00
5.2.8	DONATIVOS	0.00	0.00	0.00	0.00
5.2.8.1	DONATIVOS A INSTITUCIONES SIN FINES DE LUCRO	0.00	0.00	0.00	0.00
5.2.8.2	DONATIVOS A ENTIDADES FEDERATIVAS Y MUNICIPIOS	0.00	0.00	0.00	0.00
5.2.8.3	DONATIVOS A FIDEICOMISO, MANDATOS Y CONTRATOS ANÁLOGOS PRIVADOS	0.00	0.00	0.00	0.00
5.2.8.4	DONATIVOS A FIDEICOMISO, MANDATOS Y CONTRATOS ANÁLOGOS ESTATALES	0.00	0.00	0.00	0.00
5.2.8.5	DONATIVOS INTERNACIONALES	0.00	0.00	0.00	0.00
5.2.9	TRANSFERENCIAS AL EXTERIOR	0.00	0.00	0.00	0.00
5.2.9.1	TRANSFERENCIAS AL EXTERIOR A GOBIERNOS EXTRANJEROS Y ORGANISMOS INTERNACIONALES	0.00	0.00	0.00	0.00
5.2.9.2	TRANSFERENCIAS AL SECTOR PRIVADO EXTERNO	0.00	0.00	0.00	0.00
5.3	PARTICIPACIONES Y APORTACIONES	0.00	0.00	0.00	0.00
5.3.1	PARTICIPACIONES	0.00	0.00	0.00	0.00
5.3.1.1	PARTICIPACIONES DE LA FEDERACIÓN A ENTIDADES FEDERATIVAS Y MUNICIPIOS	0.00	0.00	0.00	0.00
5.3.1.2	PARTICIPACIONES DE LAS ENTIDADES FEDERATIVAS A LOS MUNICIPIOS	0.00	0.00	0.00	0.00
5.3.2	APORTACIONES	0.00	0.00	0.00	0.00
5.3.2.1	APORTACIONES DE LA FEDERACIÓN A ENTIDADES FEDERATIVAS Y MUNICIPIOS	0.00	0.00	0.00	0.00
5.3.2.2	APORTACIONES DE LAS ENTIDADES FEDERATIVAS A LOS MUNICIPIOS	0.00	0.00	0.00	0.00
5.3.3	CONVENIOS	0.00	0.00	0.00	0.00
5.3.3.1	CONVENIOS DE REASIGNACIÓN	0.00	0.00	0.00	0.00
5.3.3.2	CONVENIOS DE DESCENTRALIZACIÓN Y OTROS	0.00	0.00	0.00	0.00
5.4	INTERESES, COMISIONES Y OTROS GASTOS DE LA DEUDA PÚBLICA	0.00	0.00	0.00	0.00
5.4.1	INTERESES DE LA DEUDA PÚBLICA	0.00	0.00	0.00	0.00
5.4.1.1	INTERESES DE LA DEUDA PÚBLICA INTERNA	0.00	0.00	0.00	0.00
5.4.1.2	INTERESES DE LA DEUDA PÚBLICA EXTERNA	0.00	0.00	0.00	0.00
5.4.2	COMISIONES DE LA DEUDA PÚBLICA	0.00	0.00	0.00	0.00
5.4.2.1	COMISIONES DE LA DEUDA PÚBLICA INTERNA	0.00	0.00	0.00	0.00
5.4.2.2	COMISIONES DE LA DEUDA PÚBLICA EXTERNA	0.00	0.00	0.00	0.00
5.4.3	GASTOS DE LA DEUDA PÚBLICA	0.00	0.00	0.00	0.00
5.4.3.1	GASTOS DE LA DEUDA PÚBLICA INTERNA	0.00	0.00	0.00	0.00
5.4.3.2	GASTOS DE LA DEUDA PÚBLICA EXTERNA	0.00	0.00	0.00	0.00
5.4.4	COSTO POR COBERTURAS	0.00	0.00	0.00	0.00
5.4.4.1	COSTO POR COBERTURAS	0.00	0.00	0.00	0.00
5.4.5	APOYOS FINANCIEROS	0.00	0.00	0.00	0.00
5.4.5.1	APOYOS FINANCIEROS A INTERMEDIARIOS	0.00	0.00	0.00	0.00
5.4.5.2	APOYO FINANCIEROS A AHORRADORES Y DEUDORES DEL SISTEMA FINANCIERO NACIONAL	0.00	0.00	0.00	0.00
5.5	OTROS GASTOS Y PERDIDAS EXTRAORDINARIAS	0.00	0.00	0.00	0.00
5.5.1	ESTIMACIONES, DEPRECIACIONES, DETERIOROS, OBSOLESCENCIA Y AMORTIZACIONES	0.00	0.00	0.00	0.00
5.5.1.1	ESTIMACIONES DE PÉRDIDA POR DETERIORO DE ACTIVOS CIRCULANTES	0.00	0.00	0.00	0.00
5.5.1.2	ESTIMACIONES DE PÉRDIDA POR DETERIORO DE ACTIVOS NO CIRCULANTES	0.00	0.00	0.00	0.00
5.5.1.3	DEPRECIACIÓN DE BIENES INMUEBLES	0.00	0.00	0.00	0.00
5.5.1.4	DEPRECIACIÓN DE INFRAESTRUCTURA	0.00	0.00	0.00	0.00
5.5.1.5	DEPRECIACIÓN DE BIENES MUEBLES	0.00	0.00	0.00	0.00
5.5.1.6	DETERIORO DE BIENES	0.00	0.00	0.00	0.00
5.5.1.7	AMORTIZACIÓN DE ACTIVOS INTANGIBLES	0.00	0.00	0.00	0.00
5.5.1.8	DISMINUCIÓN DE BIENES POR PÉRDIDA O OBSOLESCENCIA	0.00	0.00	0.00	0.00
5.5.2	PROVISIONES	0.00	0.00	0.00	0.00
5.5.2.1	PROVISIONES DE PASIVOS A CORTO PLAZO	0.00	0.00	0.00	0.00
5.5.2.2	PROVISIONES DE PASIVOS A LARGO PLAZO	0.00	0.00	0.00	0.00
5.5.3	DISMINUCIÓN DE INVENTARIOS	0.00	0.00	0.00	0.00
5.5.3.1	DISMINUCIÓN DE INVENTARIOS DE MERCANCÍAS PARA VENTA	0.00	0.00	0.00	0.00
5.5.3.2	DISMINUCIÓN DE INVENTARIOS DE MERCANCÍAS TERMINADAS	0.00	0.00	0.00	0.00
5.5.3.3	DISMINUCIÓN DE INVENTARIOS DE MERCANCÍAS EN PROCESO DE ELABORACIÓN	0.00	0.00	0.00	0.00
5.5.3.4	DISMINUCIÓN DE INVENTARIOS DE MATERIAS PRIMAS, MATERIALES Y SUMINISTROS PARA PRODUCCIÓN	0.00	0.00	0.00	0.00
5.5.3.5	DISMINUCIÓN DE ALMACÉN DE MATERIALES Y SUMINISTROS DE CONSUMO	0.00	0.00	0.00	0.00
5.5.4	AUMENTO POR INSUFICIENCIA DE ESTIMACIONES POR PÉRDIDA O DETERIORO U OBSOLESCENCIA (DEROGADO)	0.00	0.00	0.00	0.00
5.5.4.1	AUMENTO POR INSUFICIENCIA DE ESTIMACIONES POR PÉRDIDA O DETERIORO U OBSOLESCENCIA (DEROGADA)	0.00	0.00	0.00	0.00
5.5.4.2	AUMENTO POR INSUFICIENCIA DE PROVISIONES (DEROGADO)	0.00	0.00	0.00	0.00
5.5.4.3	AUMENTO POR INSUFICIENCIA DE PROVISIONES (DEROGADA)	0.00	0.00	0.00	0.00
5.5.9	OTROS GASTOS	0.00	0.00	0.00	0.00
5.5.9.1	GASTOS DE EJERCICIOS ANTERIORES	0.00	0.00	0.00	0.00
5.5.9.2	PÉRDIDAS POR RESPONSABILIDADES	0.00	0.00	0.00	0.00
5.5.9.3	BONIFICACIONES Y DESCUENTOS OTORGADOS	0.00	0.00	0.00	0.00
5.5.9.4	DIFERENCIAS POR TIPO DE CAMBIO NEGATIVAS	0.00	0.00	0.00	0.00
5.5.9.5	DIFERENCIAS DE COTIZACIONES NEGATIVAS EN VALORES NEGOCIABLES	0.00	0.00	0.00	0.00
5.5.9.6	RESULTADO POR POSICIÓN MONETARIA	0.00	0.00	0.00	0.00
5.5.9.7	PÉRDIDAS POR PARTICIPACIÓN PATRIMONIAL	0.00	0.00	0.00	0.00

5.6.1.1	CONSTRUCCIÓN EN BIENES NO CAPITALIZABLE	0.00	0.00	0.00	0.00
7	CUENTAS DE ORDEN CONTABLES	0.00	0.00	0.00	0.00
7.1	VALORES	0.00	0.00	0.00	0.00
7.1.1	VALORES EN CUSTODIA	0.00	0.00	0.00	0.00
7.1.2	CUSTODIA DE VALORES	0.00	0.00	0.00	0.00
7.1.3	INSTRUMENTOS DE CRÉDITO PRESTADOS A FORMADORES DE MERCADO	0.00	0.00	0.00	0.00
	PRÉSTAMO DE INSTRUMENTOS DE CRÉDITO A FORMADORES DE MERCADO Y SU GARANTÍA	0.00	0.00	0.00	0.00
	INSTRUMENTOS DE CRÉDITO RECIBIDOS EN GARANTÍA DE LOS FORMADORES DE MERCADO	0.00	0.00	0.00	0.00
7.1.6	GARANTÍA DE CRÉDITOS RECIBIDOS DE LOS FORMADORES DE MERCADO	0.00	0.00	0.00	0.00
7.2	EMISION DE OBLIGACIONES	0.00	0.00	0.00	0.00
7.2.1	AUTORIZACIÓN PARA LA EMISIÓN DE BONOS, TÍTULOS Y VALORES DE LA DEUDA PÚBLICA INTERNA	0.00	0.00	0.00	0.00
7.2.2	AUTORIZACIÓN PARA LA EMISIÓN DE BONOS, TÍTULOS Y VALORES DE LA DEUDA PÚBLICA EXTERNA	0.00	0.00	0.00	0.00
7.2.3	EMISIONES AUTORIZADAS DE LA DEUDA PÚBLICA INTERNA Y EXTERNA	0.00	0.00	0.00	0.00
7.2.4	SUSCRIPCIÓN DE CONTRATOS DE PRÉSTAMOS Y OTRAS OBLIGACIONES DE LA DEUDA PÚBLICA INTERNA	0.00	0.00	0.00	0.00
7.2.5	SUSCRIPCIÓN DE CONTRATOS DE PRÉSTAMOS Y OTRAS OBLIGACIONES DE LA DEUDA PÚBLICA EXTERNA	0.00	0.00	0.00	0.00
7.2.6	CONTRATOS DE PRÉSTAMOS Y OTRAS OBLIGACIONES DE LA DEUDA PÚBLICA INTERNA Y EXTERNA	0.00	0.00	0.00	0.00
7.3	AVALES Y GARANTIAS	0.00	0.00	0.00	0.00
7.3.1	AVALES AUTORIZADOS	0.00	0.00	0.00	0.00
7.3.2	AVALES FIRMADOS	0.00	0.00	0.00	0.00
7.3.3	FIANZAS Y GARANTÍAS RECIBIDAS POR DEUDAS A COBRAR	0.00	0.00	0.00	0.00
7.3.4	FIANZAS Y GARANTÍAS RECIBIDAS	0.00	0.00	0.00	0.00
7.3.5	FIANZAS OTORGADAS PARA RÉSPALDAR OBLIGACIONES NO FISCALES DEL GOBIERNO	0.00	0.00	0.00	0.00
7.3.6	FIANZAS OTORGADAS DEL GOBIERNO PARA RÉSPALDAR OBLIGACIONES NO FISCALES	0.00	0.00	0.00	0.00
7.4	JUICIOS	0.00	0.00	0.00	0.00
7.4.1	DEMANDAS JUDICIALES EN PROCESO DE RESOLUCIÓN	0.00	0.00	0.00	0.00
7.4.2	RESOLUCIÓN DE DEMANDAS EN PROCESO JUDICIAL	0.00	0.00	0.00	0.00
7.5	INVERSION MEDIANTE PROYECTOS PARA PRESTACION DE SERVICIOS (PPS) Y SIMILARES	0.00	0.00	0.00	0.00
7.5.1	CONTRATOS PARA INVERSIÓN MEDIANTE PROYECTOS PARA PRESTACIÓN DE SERVICIOS (PPS) Y SIMILARES	0.00	0.00	0.00	0.00
7.5.2	INVERSIÓN PÚBLICA CONTRATADA MEDIANTE PROYECTOS PARA PRESTACIÓN DE SERVICIOS (PPS) Y SIMILARES	0.00	0.00	0.00	0.00
7.6	BIENES CONCESIONADOS O EN COMODATO	0.00	0.00	0.00	0.00
7.6.1	BIENES BAJO CONTRATO EN CONCESIÓN	0.00	0.00	0.00	0.00
7.6.2	CONTRATO DE CONCESIÓN POR BIENES	0.00	0.00	0.00	0.00
7.6.3	BIENES BAJO CONTRATO EN COMODATO	0.00	0.00	0.00	0.00
7.6.4	CONTRATO DE COMODATO POR BIENES	0.00	0.00	0.00	0.00

Bajo protesta de decir verdad declaramos que los Estados Financieros y sus notas, son razonablemente correctos y son responsabilidad del emisor.

COMISIÓN COAHUILENSE DE CONCILIACIÓN Y ARBITRAJE MÉDICO

Balanza de Comprobación

Del 01 de abril al 30 de junio de 2023

(Cifras en Pesos)

CUENTA CONTABLE	SALDO INICIAL	CARGOS	ABONOS	SALDO FINAL
CUENTAS DE ORDEN PRESUPUESTARIAS	0.00	7,083,557.73	7,083,557.73	0.00
LEY DE INGRESOS	0.00	1,927,328.30	1,927,328.30	0.00
LEY DE INGRESOS ESTIMADA	4,775,881.32	0.00	0.00	4,775,881.32
LEY DE INGRESOS POR EJECUTAR	3,798,074.17	963,664.15	0.00	2,834,410.02
MODIFICACIONES A LA LEY DE INGRESOS ESTIMADA	0.00	0.00	0.00	0.00
LEY DE INGRESOS DEVENGADA	0.00	963,664.15	963,664.15	0.00
LEY DE INGRESOS RECAUDADA	977,807.15	0.00	963,664.15	1,941,471.30
PRESUPUESTO DE EGRESOS	0.00	5,156,229.43	5,156,229.43	0.00
PRESUPUESTO DE EGRESOS APROBADO	4,775,881.32	0.00	0.00	4,775,881.32
PRESUPUESTO DE EGRESOS POR EJERCER	3,883,112.80	604,660.18	1,592,160.69	2,895,612.29
MODIFICACIONES AL PRESUPUESTO DE EGRESOS APROBADO	0.00	604,660.18	604,660.18	0.00
PRESUPUESTO DE EGRESOS COMPROMETIDO	0.00	987,500.51	986,469.52	1,030.99
PRESUPUESTO DE EGRESOS DEVENGADO	0.00	986,469.52	986,469.52	0.00
PRESUPUESTO DE EGRESOS EJERCIDO	4,665.48	986,469.52	986,469.52	4,665.48
PRESUPUESTO DE EGRESOS PAGADO	888,103.04	986,469.52	0.00	1,874,572.56

Bajo protesta de decir verdad declaramos que los Estados Financieros y sus notas, son razonablemente correctos y son responsabilidad del emisor.

s) Balanza de comprobación detallada al cuarto nivel (cuenta), acumulada del 01 de enero al 30 de junio de 2023, incluyendo las cuentas de orden contables y presupuestarias;

COMISIÓN COAHUILENSE DE CONCILIACIÓN Y ARBITRAJE MÉDICO					
Balanza de Comprobación					
Del 01 de enero al 30 de junio de 2023					
(Cifras en Pesos)					
CÓDIGO	CUENTA CONTABLE	SALDO INICIAL	CARGOS	ABONOS	SALDO FINAL
1	ACTIVO	2,085,489.46	4,120,453.37	4,139,526.00	2,066,416.83
1.1	ACTIVO CIRCULANTE	142,658.30	4,120,453.37	4,139,526.00	123,585.67
	EFFECTIVO Y EQUIVALENTES	137,991.30	2,082,479.50	2,112,606.90	107,863.90
1	EFFECTIVO	0.00	5,000.00	2,500.00	2,500.00
1.1.1.2	BANCOS/TESORERÍA	137,991.30	2,077,479.50	2,110,106.90	105,363.90
1.1.1.3	BANCOS/DEPENDENCIAS Y OTROS	0.00	0.00	0.00	0.00
1.1.1.4	INVERSIONES TEMPORALES (HASTA 3 MESES)	0.00	0.00	0.00	0.00
1.1.1.5	FONDOS CON AFECTACIÓN ESPECÍFICA	0.00	0.00	0.00	0.00
1.1.1.6	DEPÓSITOS DE FONDOS DE TERCEROS EN GARANTÍA Y/O ADMINISTRACIÓN	0.00	0.00	0.00	0.00
1.1.1.9	OTROS EFFECTIVOS Y EQUIVALENTES	0.00	0.00	0.00	0.00
1.1.2	DERECHOS A RECIBIR EFFECTIVO O EQUIVALENTES	4,667.00	2,037,973.87	2,028,919.10	15,721.77
1.1.2.1	INVERSIONES FINANCIERAS DE CORTO PLAZO	0.00	0.00	0.00	0.00
1.1.2.2	CUENTAS POR COBRAR A CORTO PLAZO	0.00	1,941,471.30	1,941,471.30	0.00
1.1.2.3	DEUDORES DIVERSOS POR COBRAR A CORTO PLAZO	4,663.02	96,502.57	85,447.80	15,717.79
1.1.2.4	INGRESOS POR RECUPERAR A CORTO PLAZO	0.00	0.00	0.00	0.00
1.1.2.5	DEUDORES POR ANTICIPOS DE LA TESORERÍA A CORTO PLAZO	3.98	0.00	0.00	3.98
1.1.2.6	PRÉSTAMOS OTORGADOS A CORTO PLAZO	0.00	0.00	0.00	0.00
1.1.2.9	OTROS DERECHOS A RECIBIR EFFECTIVO O EQUIVALENTES A CORTO PLAZO	0.00	0.00	0.00	0.00
1.1.3	DERECHOS A RECIBIR BIENES O SERVICIOS	0.00	0.00	0.00	0.00
1.1.3.1	ANTICIPO A PROVEEDORES POR ADQUISICIÓN DE BIENES Y PRESTACIÓN DE SERVICIOS A CORTO PLAZO	0.00	0.00	0.00	0.00
1.1.3.2	ANTICIPO A PROVEEDORES POR ADQUISICIÓN DE BIENES INMUEBLES Y MUEBLES A CORTO PLAZO	0.00	0.00	0.00	0.00
1.1.3.3	ANTICIPO A PROVEEDORES POR ADQUISICIÓN DE BIENES INTANGIBLES A CORTO PLAZO	0.00	0.00	0.00	0.00
1.1.3.4	ANTICIPO A CONTRATISTAS POR OBRAS PÚBLICAS A CORTO PLAZO	0.00	0.00	0.00	0.00
1.1.3.9	OTROS DERECHOS A RECIBIR BIENES O SERVICIOS A CORTO PLAZO	0.00	0.00	0.00	0.00
1.1.4	INVENTARIOS	0.00	0.00	0.00	0.00
1.1.4.1	INVENTARIO DE MERCANCÍAS PARA VENTA	0.00	0.00	0.00	0.00
1.1.4.2	INVENTARIO DE MERCANCÍAS TERMINADAS	0.00	0.00	0.00	0.00
1.1.4.3	INVENTARIO DE MERCANCÍAS EN PROCESO DE ELABORACIÓN	0.00	0.00	0.00	0.00
1.1.4.4	INVENTARIO DE MATERIAS PRIMAS, MATERIALES Y SUMINISTROS PARA PRODUCCIÓN	0.00	0.00	0.00	0.00
1.1.4.5	BIENES EN TRÁNSITO	0.00	0.00	0.00	0.00
1.1.5	ALMACENES	0.00	0.00	0.00	0.00
1.1.5.1	ALMACÉN DE MATERIALES Y SUMINISTROS DE CONSUMO	0.00	0.00	0.00	0.00
1.1.6	ESTIMACIÓN POR PÉRDIDA O DETERIORO DE ACTIVOS CIRCULANTES	0.00	0.00	0.00	0.00
1.1.6.1	ESTIMACIONES PARA CUENTAS INCOBRABLES POR DERECHOS A RECIBIR EFFECTIVO O EQUIVALENTES	0.00	0.00	0.00	0.00
2	ESTIMACIÓN POR DETERIORO DE INVENTARIOS	0.00	0.00	0.00	0.00
1.1.9	OTROS ACTIVOS CIRCULANTES	0.00	0.00	0.00	0.00
1.1.9.1	VALORES EN GARANTÍA	0.00	0.00	0.00	0.00
1.1.9.2	BIENES EN GARANTÍA (EXCLUYE DEPÓSITOS DE FONDOS)	0.00	0.00	0.00	0.00
1.1.9.3	BIENES DERIVADOS DE EMBARGOS, DECOMISOS, ASEGURAMIENTOS Y DACIÓN EN PAGO	0.00	0.00	0.00	0.00
1.1.9.4	ADQUISICIÓN CON FONDOS DE TERCEROS	0.00	0.00	0.00	0.00
1.2	ACTIVO NO CIRCULANTE	1,942,831.16	0.00	0.00	1,942,831.16
1.2.1	INVERSIONES FINANCIERAS A LARGO PLAZO	0.00	0.00	0.00	0.00
1.2.1.1	INVERSIONES A LARGO PLAZO	0.00	0.00	0.00	0.00
1.2.1.2	TÍTULOS Y VALORES A LARGO PLAZO	0.00	0.00	0.00	0.00
1.2.1.3	FIDEICOMISOS, MANDATOS Y CONTRATOS ANÁLOGOS	0.00	0.00	0.00	0.00
1.2.1.4	PARTICIPACIONES Y APORTACIONES DE CAPITAL	0.00	0.00	0.00	0.00
1.2.2	DERECHOS A RECIBIR EFFECTIVO O EQUIVALENTES A LARGO PLAZO	0.00	0.00	0.00	0.00
1.2.2.1	DOCUMENTOS POR COBRAR A LARGO PLAZO	0.00	0.00	0.00	0.00
1.2.2.2	DEUDORES DIVERSOS A LARGO PLAZO	0.00	0.00	0.00	0.00
1.2.2.3	INGRESOS POR RECUPERAR A LARGO PLAZO	0.00	0.00	0.00	0.00
1.2.2.4	PRÉSTAMOS OTORGADOS A LARGO PLAZO	0.00	0.00	0.00	0.00
1.2.2.9	OTROS DERECHOS A RECIBIR EFFECTIVO O EQUIVALENTES A LARGO PLAZO	0.00	0.00	0.00	0.00
1.2.3	BIENES INMUEBLES, INFRAESTRUCTURA Y CONSTRUCCIONES EN PROCESO	0.00	0.00	0.00	0.00
1.2.3.1	TERRENOS	0.00	0.00	0.00	0.00
1.2.3.2	VIVIENDAS	0.00	0.00	0.00	0.00
1.2.3.3	EDIFICIOS NO HABITACIONALES	0.00	0.00	0.00	0.00
1.2.3.4	INFRAESTRUCTURA	0.00	0.00	0.00	0.00
1.2.3.5	CONSTRUCCIONES EN PROCESO EN BIENES DE DOMINIO PÚBLICO	0.00	0.00	0.00	0.00
1.2.3.6	CONSTRUCCIONES EN PROCESO EN BIENES PROPIOS	0.00	0.00	0.00	0.00
1.2.3.9	OTROS BIENES INMUEBLES	0.00	0.00	0.00	0.00
1.2.4	BIENES MUEBLES	1,942,831.16	0.00	0.00	1,942,831.16
1.2.4.1	MOBILIARIO Y EQUIPO DE ADMINISTRACIÓN	1,035,559.80	0.00	0.00	1,035,559.80
1.2.4.2	MOBILIARIO Y EQUIPO EDUCACIONAL Y RECREATIVO	35,990.15	0.00	0.00	35,990.15
1.2.4.3	EQUIPO E INSTRUMENTAL MÉDICO Y DE LABORATORIO	2,128.08	0.00	0.00	2,128.08
1.2.4.4	VEHÍCULOS Y EQUIPO DE TRANSPORTE	795,989.48	0.00	0.00	795,989.48
5	EQUIPO DE DEFENSA Y SEGURIDAD	0.00	0.00	0.00	0.00
3	MAQUINARIA, OTROS EQUIPOS Y HERRAMIENTAS	73,163.65	0.00	0.00	73,163.65
1.2.4.7	COLECCIONES, OBRAS DE ARTE Y OBJETOS VALIOSOS	0.00	0.00	0.00	0.00
1.2.4.8	ACTIVOS BIOLÓGICOS	0.00	0.00	0.00	0.00
1.2.5	ACTIVOS INTANGIBLES	0.00	0.00	0.00	0.00
1.2.5.1	SOFTWARE	0.00	0.00	0.00	0.00
1.2.5.2	PATENTES, MARCAS Y DERECHOS	0.00	0.00	0.00	0.00
1.2.5.3	CONCESIONES Y FRANQUICIAS	0.00	0.00	0.00	0.00
1.2.5.4	LICENCIAS	0.00	0.00	0.00	0.00
1.2.5.9	OTROS ACTIVOS INTANGIBLES	0.00	0.00	0.00	0.00

1.2.6.4	DETERIORO ACUMULADO DE BIENES	0.00	0.00	0.00	0.00
1.2.6.5	AMORTIZACIÓN ACUMULADA DE ACTIVOS INTANGIBLES	0.00	0.00	0.00	0.00
1.2.7	ACTIVOS DIFERIDOS	0.00	0.00	0.00	0.00
1.2.7.1	ESTUDIOS, FORMULACIÓN Y EVALUACIÓN DE PROYECTOS	0.00	0.00	0.00	0.00
1.2.7.2	DERECHOS SOBRE BIENES EN RÉGIMEN DE ARRENDAMIENTO FINANCIERO	0.00	0.00	0.00	0.00
1.2.7.3	GASTOS PAGADOS POR ADELANTADO A LARGO PLAZO	0.00	0.00	0.00	0.00
1.2.7.4	ANTICIPOS A LARGO PLAZO	0.00	0.00	0.00	0.00
1.2.7.5	BENEFICIOS AL RETIRO DE EMPLEADOS PAGADOS POR ADELANTADO	0.00	0.00	0.00	0.00
1.2.7.9	OTROS ACTIVOS DIFERIDOS	0.00	0.00	0.00	0.00
1.2.8	ESTIMACIÓN POR PÉRDIDA O DETERIORO DE ACTIVOS NO CIRCULANTES	0.00	0.00	0.00	0.00
1.2.8.1	ESTIMACIONES POR PÉRDIDA DE CUENTAS INCOBRABLES DE DOCUMENTOS POR COBRAR A LARGO PLAZO	0.00	0.00	0.00	0.00
1.2.8.2	ESTIMACIONES POR PÉRDIDA DE CUENTAS INCOBRABLES DE DEUDORES DIVERSOS POR COBRAR A LARGO PLAZO	0.00	0.00	0.00	0.00
1.2.8.3	ESTIMACIONES POR PÉRDIDA DE CUENTAS INCOBRABLES DE INGRESOS POR COBRAR A LARGO PLAZO	0.00	0.00	0.00	0.00
1.2.8.4	ESTIMACIONES POR PÉRDIDA DE CUENTAS INCOBRABLES DE PRÉSTAMOS OTORGADOS A LARGO PLAZO	0.00	0.00	0.00	0.00
1.2.8.9	ESTIMACIONES POR PÉRDIDA DE OTRAS CUENTAS INCOBRABLES A LARGO PLAZO	0.00	0.00	0.00	0.00
1.2.9	OTROS ACTIVOS NO CIRCULANTES	0.00	0.00	0.00	0.00
1.2.9.1	BIENES EN CONCESIÓN	0.00	0.00	0.00	0.00
1.2.9.2	BIENES EN ARRENDAMIENTO FINANCIERO	0.00	0.00	0.00	0.00
1.2.9.3	BIENES EN COMODATO	0.00	0.00	0.00	0.00
2	PASIVO	124,608.08	2,265,630.65	2,184,324.75	43,302.16
2.1	PASIVO CIRCULANTE	124,608.05	2,265,630.65	2,184,324.76	43,302.16
2.1.1	CUENTAS POR PAGAR A CORTO PLAZO	124,608.05	2,265,630.65	2,184,324.76	43,302.16
2.1.1.1	SERVICIOS PERSONALES POR PAGAR A CORTO PLAZO	0.00	1,041,952.95	1,041,952.95	0.00
2.1.1.2	PROVEEDORES POR PAGAR A CORTO PLAZO	1,704.59	422,758.15	422,758.15	1,704.59
2.1.1.3	CONTRATISTAS POR OBRAS PÚBLICAS POR PAGAR A CORTO PLAZO	0.00	0.00	0.00	0.00
2.1.1.4	PARTICIPACIONES Y APORTACIONES POR PAGAR A CORTO PLAZO	0.00	0.00	0.00	0.00
2.1.1.5	TRANSFERENCIAS OTORGADAS POR PAGAR A CORTO PLAZO	0.00	0.00	0.00	0.00
2.1.1.6	INTERESES, COMISIONES Y OTROS GASTOS DE LA DEUDA PÚBLICA POR PAGAR A CORTO PLAZO	0.00	0.00	0.00	0.00
2.1.1.7	RETENCIONES Y CONTRIBUCIONES POR PAGAR A CORTO PLAZO	122,919.59	705,016.98	621,211.09	39,113.70
2.1.1.8	DEVOLUCIONES DE LA LEY DE INGRESOS POR PAGAR A CORTO PLAZO	0.00	0.00	0.00	0.00
2.1.1.9	OTRAS CUENTAS POR PAGAR A CORTO PLAZO	-16.13	95,902.57	98,402.57	2,483.87
2.1.2	DOCUMENTOS POR PAGAR A CORTO PLAZO	0.00	0.00	0.00	0.00
2.1.2.1	DOCUMENTOS COMERCIALES POR PAGAR A CORTO PLAZO	0.00	0.00	0.00	0.00
2.1.2.2	DOCUMENTOS CON CONTRATISTAS POR OBRAS PÚBLICAS POR PAGAR A CORTO PLAZO	0.00	0.00	0.00	0.00
2.1.2.9	OTROS DOCUMENTOS POR PAGAR A CORTO PLAZO	0.00	0.00	0.00	0.00
2.1.3	PORCIÓN A CORTO PLAZO DE LA DEUDA PÚBLICA A LARGO PLAZO	0.00	0.00	0.00	0.00
2.1.3.1	PORCIÓN A CORTO PLAZO DE LA DEUDA PÚBLICA INTERNA	0.00	0.00	0.00	0.00
2.1.3.2	PORCIÓN A CORTO PLAZO DE LA DEUDA PÚBLICA EXTERNA	0.00	0.00	0.00	0.00
2.1.3.3	PORCIÓN A CORTO PLAZO DE ARRENDAMIENTO FINANCIERO	0.00	0.00	0.00	0.00
2.1.4	TÍTULOS Y VALORES A CORTO PLAZO	0.00	0.00	0.00	0.00
2.1.4.1	TÍTULOS Y VALORES DE LA DEUDA PÚBLICA INTERNA A CORTO PLAZO	0.00	0.00	0.00	0.00
2.1.4.2	TÍTULOS Y VALORES DE LA DEUDA PÚBLICA EXTERNA A CORTO PLAZO	0.00	0.00	0.00	0.00
2.1.5	PASIVOS DIFERIDOS A CORTO PLAZO	0.00	0.00	0.00	0.00
2.1.5.1	INGRESOS COBRADOS POR ADELANTADO A CORTO PLAZO	0.00	0.00	0.00	0.00
2.1.5.2	INTERESES COBRADOS POR ADELANTADO A CORTO PLAZO	0.00	0.00	0.00	0.00
2.1.5.9	OTROS PASIVOS DIFERIDOS A CORTO PLAZO	0.00	0.00	0.00	0.00
2.1.6	FONDOS Y BIENES DE TERCEROS EN GARANTÍA Y/O ADMINISTRACIÓN A CORTO PLAZO	0.00	0.00	0.00	0.00
2.1.6.1	FONDOS EN GARANTÍA A CORTO PLAZO	0.00	0.00	0.00	0.00
2.1.6.2	FONDOS EN ADMINISTRACIÓN A CORTO PLAZO	0.00	0.00	0.00	0.00
2.1.6.3	FONDOS CONTINGENTES A CORTO PLAZO	0.00	0.00	0.00	0.00
2.1.6.4	FONDOS DE FIDEICOMISOS, MANDATOS Y CONTRATOS ANÁLOGOS A CORTO PLAZO	0.00	0.00	0.00	0.00
2.1.6.5	OTROS FONDOS DE TERCEROS EN GARANTÍA Y/O ADMINISTRACIÓN A CORTO PLAZO	0.00	0.00	0.00	0.00
2.1.6.6	VALORES Y BIENES EN GARANTÍA A CORTO PLAZO	0.00	0.00	0.00	0.00
2.1.7	PROVISIONES A CORTO PLAZO	0.00	0.00	0.00	0.00
2.1.7.1	PROVISIÓN PARA DEMANDAS Y JUICIOS A CORTO PLAZO	0.00	0.00	0.00	0.00
2.1.7.2	PROVISIÓN PARA CONTINGENCIAS A CORTO PLAZO	0.00	0.00	0.00	0.00
2.1.7.9	OTRAS PROVISIONES A CORTO PLAZO	0.00	0.00	0.00	0.00
2.1.9	OTROS PASIVOS A CORTO PLAZO	0.00	0.00	0.00	0.00
2.1.9.1	INGRESOS POR CLASIFICAR	0.00	0.00	0.00	0.00
2.1.9.2	RECAUDACIÓN POR PARTICIPAR	0.00	0.00	0.00	0.00
2.1.9.9	OTROS PASIVOS CIRCULANTES	0.00	0.00	0.00	0.00
2.2	PASIVO NO CIRCULANTE	0.00	0.00	0.00	0.00
2.2.1	CUENTAS POR PAGAR A LARGO PLAZO	0.00	0.00	0.00	0.00
2.2.1.1	PROVEEDORES POR PAGAR A LARGO PLAZO	0.00	0.00	0.00	0.00
2.2.1.2	CONTRATISTAS POR OBRAS PÚBLICAS POR PAGAR A LARGO PLAZO	0.00	0.00	0.00	0.00
2.2.2	DOCUMENTOS POR PAGAR A LARGO PLAZO	0.00	0.00	0.00	0.00
2.2.2.1	DOCUMENTOS COMERCIALES POR PAGAR A LARGO PLAZO	0.00	0.00	0.00	0.00
2.2.2.2	DOCUMENTOS CON CONTRATISTAS POR OBRAS PÚBLICAS POR PAGAR A LARGO PLAZO	0.00	0.00	0.00	0.00
2.2.2.9	OTROS DOCUMENTOS POR PAGAR A LARGO PLAZO	0.00	0.00	0.00	0.00
2.2.3	DEUDA PÚBLICA A LARGO PLAZO	0.00	0.00	0.00	0.00
2.2.3.1	TÍTULOS Y VALORES DE LA DEUDA PÚBLICA INTERNA A LARGO PLAZO	0.00	0.00	0.00	0.00
2.2.3.2	TÍTULOS Y VALORES DE LA DEUDA PÚBLICA EXTERNA A LARGO PLAZO	0.00	0.00	0.00	0.00
2.2.3.3	PRÉSTAMOS DE LA DEUDA PÚBLICA INTERNA POR PAGAR A LARGO PLAZO	0.00	0.00	0.00	0.00
2.2.3.4	PRÉSTAMOS DE LA DEUDA PÚBLICA EXTERNA POR PAGAR A LARGO PLAZO	0.00	0.00	0.00	0.00
2.2.3.5	ARRENDAMIENTO FINANCIERO POR PAGAR A LARGO PLAZO	0.00	0.00	0.00	0.00
2.2.4	PASIVOS DIFERIDOS A LARGO PLAZO	0.00	0.00	0.00	0.00
2.2.4.1	CRÉDITOS DIFERIDOS A LARGO PLAZO	0.00	0.00	0.00	0.00
2.2.4.2	INTERESES COBRADOS POR ADELANTADO A LARGO PLAZO	0.00	0.00	0.00	0.00
2.2.4.9	OTROS PASIVOS DIFERIDOS A LARGO PLAZO	0.00	0.00	0.00	0.00

2.2.5.4	FONDOS DE FIDEICOMISOS, MANDATOS Y CONTRATOS ANÁLOGOS A LARGO PLAZO	0.00	0.00	0.00	0.00
2.2.5.5	OTROS FONDOS DE TERCEROS EN GARANTÍA Y/O ADMINISTRACIÓN A LARGO PLAZO	0.00	0.00	0.00	0.00
2.2.5.6	VALORES Y BIENES EN GARANTÍA A LARGO PLAZO	0.00	0.00	0.00	0.00
2.2.6	PROVISIONES A LARGO PLAZO	0.00	0.00	0.00	0.00
2.2.6.1	PROVISIÓN PARA DEMANDAS Y JUICIOS A LARGO PLAZO	0.00	0.00	0.00	0.00
2.2.6.2	PROVISIÓN PARA PENSIONES A LARGO PLAZO	0.00	0.00	0.00	0.00
	PROVISIÓN PARA CONTINGENCIAS A LARGO PLAZO	0.00	0.00	0.00	0.00
	OTRAS PROVISIONES A LARGO PLAZO	0.00	0.00	0.00	0.00
3	HACIENDA PÚBLICA/PATRIMONIO	1,960,861.41	1,879,238.04	1,941,471.30	2,023,114.67
3.1	HACIENDA PÚBLICA/PATRIMONIO CONTRIBUIDO	1,759,762.51	0.00	0.00	1,759,762.51
3.1.1	APORTACIONES	0.00	0.00	0.00	0.00
3.1.2	DONACIONES DE CAPITAL	0.00	0.00	0.00	0.00
3.1.3	ACTUALIZACIÓN DE LA HACIENDA PÚBLICA/PATRIMONIO	1,759,762.51	0.00	0.00	1,759,762.51
3.2	HACIENDA PÚBLICA/PATRIMONIO GENERADO	201,118.90	1,879,238.04	1,941,471.30	263,352.16
3.2.1	RESULTADOS DEL EJERCICIO (AHORRO/ DESAHORRO)	0.00	1,879,238.04	1,941,471.30	62,233.26
3.2.2	RESULTADOS DE EJERCICIOS ANTERIORES	201,118.90	0.00	0.00	201,118.90
3.2.3	REVALÚOS	0.00	0.00	0.00	0.00
3.2.3.1	REVALÚO DE BIENES INMUEBLES	0.00	0.00	0.00	0.00
3.2.3.2	REVALÚO DE BIENES MUEBLES	0.00	0.00	0.00	0.00
3.2.3.3	REVALÚO DE BIENES INTANGIBLES	0.00	0.00	0.00	0.00
3.2.3.9	OTROS REVALÚOS	0.00	0.00	0.00	0.00
3.2.4	RESERVAS	0.00	0.00	0.00	0.00
3.2.4.1	RESERVAS DE PATRIMONIO	0.00	0.00	0.00	0.00
3.2.4.2	RESERVAS TERRITORIALES	0.00	0.00	0.00	0.00
3.2.4.3	RESERVAS POR CONTINGENCIAS	0.00	0.00	0.00	0.00
3.2.5	RECTIFICACIONES DE RESULTADOS DE EJERCICIOS ANTERIORES	0.00	0.00	0.00	0.00
3.2.5.1	CAMBIOS EN POLÍTICAS CONTABLES	0.00	0.00	0.00	0.00
3.2.5.2	CAMBIOS POR ERRORES CONTABLES	0.00	0.00	0.00	0.00
3.3	EXCESO O INSUFICIENCIA EN LA ACTUALIZACIÓN DE LA HACIENDA PÚBLICA/PATRIMONIO	0.00	0.00	0.00	0.00
3.3.1	RESULTADO POR POSICIÓN MONETARIA	0.00	0.00	0.00	0.00
3.3.2	RESULTADO POR TENENCIA DE ACTIVOS NO MONETARIOS	0.00	0.00	0.00	0.00
4	INGRESOS Y OTROS BENEFICIOS	0.00	1,941,471.30	1,941,471.30	0.00
4.1	INGRESOS DE GESTIÓN	0.00	0.00	0.00	0.00
4.1.1	IMPUESTOS	0.00	0.00	0.00	0.00
4.1.1.1	IMPUESTOS SOBRE LOS INGRESOS	0.00	0.00	0.00	0.00
4.1.1.2	IMPUESTOS SOBRE EL PATRIMONIO	0.00	0.00	0.00	0.00
4.1.1.3	IMPUESTOS SOBRE LA PRODUCCIÓN, EL CONSUMO Y LAS TRANSACCIONES	0.00	0.00	0.00	0.00
4.1.1.4	IMPUESTOS AL COMERCIO EXTERIOR	0.00	0.00	0.00	0.00
4.1.1.5	IMPUESTOS SOBRE NÓMINAS Y ASIMILABLES	0.00	0.00	0.00	0.00
4.1.1.6	IMPUESTOS ECOLÓGICOS	0.00	0.00	0.00	0.00
4.1.1.7	ACCESORIOS DE IMPUESTOS	0.00	0.00	0.00	0.00
4.1.1.8	IMPUESTOS NO COMPRENDIDOS EN LA LEY DE INGRESOS VIGENTE, CAUSADOS EN EJERCICIOS FISCALES ANTERIORES PENDIENTES DE LIQUIDACIÓN O PAGO	0.00	0.00	0.00	0.00
4.1.1.9	OTROS IMPUESTOS	0.00	0.00	0.00	0.00
4.1.2	CUOTAS Y APORTACIONES DE SEGURIDAD SOCIAL	0.00	0.00	0.00	0.00
4.1.2.1	APORTACIONES PARA FONDOS DE VIVIENDA	0.00	0.00	0.00	0.00
4.1.2.2	CUOTAS PARA LA SEGURIDAD SOCIAL	0.00	0.00	0.00	0.00
4.1.2.3	CUOTAS DE AHORRO PARA EL RETIRO	0.00	0.00	0.00	0.00
4.1.2.4	ACCESORIOS DE CUOTAS Y APORTACIONES DE SEGURIDAD SOCIAL	0.00	0.00	0.00	0.00
4.1.2.9	OTRAS CUOTAS Y APORTACIONES PARA LA SEGURIDAD SOCIAL	0.00	0.00	0.00	0.00
4.1.3	CONTRIBUCIONES DE MEJORAS	0.00	0.00	0.00	0.00
4.1.3.1	CONTRIBUCIONES DE MEJORAS POR OBRAS PÚBLICAS	0.00	0.00	0.00	0.00
4.1.3.2	CONTRIBUCIONES DE MEJORAS NO COMPRENDIDAS EN LA LEY DE INGRESOS VIGENTE, CAUSADAS EN EJERCICIOS FISCALES ANTERIORES PENDIENTES DE LIQUIDACIÓN O PAGO	0.00	0.00	0.00	0.00
4.1.4	DERECHOS	0.00	0.00	0.00	0.00
4.1.4.1	DERECHOS POR EL USO, GOCE, APROVECHAMIENTO O EXPLOTACIÓN DE BIENES DE DOMINIO PÚBLICO	0.00	0.00	0.00	0.00
4.1.4.2	DERECHOS A LOS HIDROCARBUROS (DEROGADA)	0.00	0.00	0.00	0.00
4.1.4.3	DERECHOS POR PRESTACIÓN DE SERVICIOS	0.00	0.00	0.00	0.00
4.1.4.4	ACCESORIOS DE DERECHOS	0.00	0.00	0.00	0.00
4.1.4.5	DERECHOS NO COMPRENDIDOS EN LA LEY DE INGRESOS VIGENTE, CAUSADOS EN EJERCICIOS FISCALES ANTERIORES PENDIENTES DE LIQUIDACIÓN O PAGO	0.00	0.00	0.00	0.00
4.1.4.9	OTROS DERECHOS	0.00	0.00	0.00	0.00
4.1.5	PRODUCTOS	0.00	0.00	0.00	0.00
4.1.5.1	PRODUCTOS	0.00	0.00	0.00	0.00
4.1.5.2	ENAJENACIÓN DE BIENES MUEBLES NO SUJETOS A SER INVENTARIADOS (DEROGADA)	0.00	0.00	0.00	0.00
4.1.5.3	ACCESORIOS DE PRODUCTOS (DEROGADA)	0.00	0.00	0.00	0.00
4.1.5.4	PRODUCTOS NO COMPRENDIDOS EN LA LEY DE INGRESOS VIGENTE, CAUSADOS EN EJERCICIOS FISCALES ANTERIORES PENDIENTES DE LIQUIDACIÓN O PAGO	0.00	0.00	0.00	0.00
4.1.5.9	OTROS PRODUCTOS QUE GENERAN INGRESOS CORRIENTES (DEROGADA)	0.00	0.00	0.00	0.00
4.1.6	APROVECHAMIENTOS	0.00	0.00	0.00	0.00
4.1.6.1	INCENTIVOS DERIVADOS DE LA COLABORACIÓN FISCAL (DEROGADA)	0.00	0.00	0.00	0.00
4.1.6.2	MULTAS	0.00	0.00	0.00	0.00
4.1.7	INGRESOS POR VENTA DE BIENES Y PRESTACIÓN DE SERVICIOS	0.00	0.00	0.00	0.00
4.1.7.1	INGRESOS POR VENTA DE BIENES Y PRESTACIÓN DE SERVICIOS DE INSTITUCIONES PÚBLICAS DE SEGURIDAD SOCIAL	0.00	0.00	0.00	0.00
4.1.7.2	INGRESOS POR VENTA DE BIENES Y PRESTACIÓN DE SERVICIOS DE ENTIDADES PÚBLICAS DE SEGURIDAD SOCIAL	0.00	0.00	0.00	0.00

4.1.7.7	INGRESOS POR VENTA DE BIENES Y PRESTACIÓN DE SERVICIOS DE FIDEICOMISOS FINANCIEROS PÚBLICOS CON PARTICIPACIÓN	0.00	0.00	0.00	0.00
4.1.7.8	INGRESOS POR VENTA DE BIENES Y PRESTACIÓN DE SERVICIOS DE LOS PODERES LEGISLATIVO Y JUDICIAL, Y DE LOS ÓRGANOS	0.00	0.00	0.00	0.00
4.1.9	INGRESOS NO COMPRENDIDOS EN LAS FRACCIONES DE LA LEY DE INGRESOS CAUSADOS EN EJERCICIOS FISCALES ANTERIORES	0.00	0.00	0.00	0.00
4.1.9.1	IMPUESTOS NO COMPRENDIDOS EN LAS FRACCIONES DE LA LEY DE INGRESOS CAUSADOS EN EJERCICIOS FISCALES ANTERIORES	0.00	0.00	0.00	0.00
4.1.9.2	CONTRIBUCIONES DE MEJORAS, DERECHOS, PRODUCTOS Y APROVECHAMIENTOS NO COMPRENDIDOS EN LAS FRACCIONES DE LA LEY DE INGRESOS	0.00	0.00	0.00	0.00
4.2	PARTICIPACIONES, APORTACIONES, CONVENIOS, INCENTIVOS DERIVADOS DE LA COLABORACIÓN FISCAL, FONDOS DISTINTOS DE APORTACIONES, TRANSFERENCIAS, ASIGNACIONES, SUBSIDIOS Y SUBVENCIONES, Y PENSIONES Y JUBILACIONES	0.00	1,941,455.48	1,941,455.48	0.00
4.2.1	PARTICIPACIONES, APORTACIONES, CONVENIOS, INCENTIVOS DERIVADOS DE LA COLABORACIÓN FISCAL Y FONDOS DISTINTOS DE APORTACIONES	0.00	0.00	0.00	0.00
4.2.1.1	PARTICIPACIONES	0.00	0.00	0.00	0.00
4.2.1.2	APORTACIONES	0.00	0.00	0.00	0.00
4.2.1.3	CONVENIOS	0.00	0.00	0.00	0.00
4.2.1.4	INCENTIVOS DERIVADOS DE LA COLABORACIÓN FISCAL	0.00	0.00	0.00	0.00
4.2.1.5	FONDOS DISTINTOS DE APORTACIONES	0.00	0.00	0.00	0.00
4.2.2	TRANSFERENCIAS, ASIGNACIONES, SUBSIDIOS Y SUBVENCIONES, Y PENSIONES Y JUBILACIONES	0.00	1,941,455.48	1,941,455.48	0.00
4.2.2.1	TRANSFERENCIAS Y ASIGNACIONES	0.00	1,941,455.48	1,941,455.48	0.00
4.2.2.2	TRANSFERENCIAS DEL SECTOR PÚBLICO (DEROGADA)	0.00	0.00	0.00	0.00
4.2.2.3	SUBSIDIOS Y SUBVENCIONES	0.00	0.00	0.00	0.00
4.2.2.4	AYUDAS SOCIALES (DEROGADA)	0.00	0.00	0.00	0.00
4.2.2.5	PENSIONES Y JUBILACIONES	0.00	0.00	0.00	0.00
4.2.2.6	TRANSFERENCIAS DEL EXTERIOR (DEROGADA)	0.00	0.00	0.00	0.00
4.2.2.7	TRANSFERENCIAS DEL FONDO MEXICANO DEL PETRÓLEO PARA LA ESTABILIZACIÓN Y EL DESARROLLO	0.00	0.00	0.00	0.00
4.3	OTROS INGRESOS Y BENEFICIOS	0.00	15.82	15.82	0.00
4.3.1	INGRESOS FINANCIEROS	0.00	15.82	15.82	0.00
4.3.1.1	INTERESES GANADOS DE TÍTULOS, VALORES Y DEMÁS INSTRUMENTOS FINANCIEROS	0.00	15.82	15.82	0.00
4.3.1.9	OTROS INGRESOS FINANCIEROS	0.00	0.00	0.00	0.00
4.3.2	INCREMENTO POR VARIACIÓN DE INVENTARIOS	0.00	0.00	0.00	0.00
4.3.2.1	INCREMENTO POR VARIACIÓN DE INVENTARIOS DE MERCANCÍAS PARA VENTA	0.00	0.00	0.00	0.00
4.3.2.2	INCREMENTO POR VARIACIÓN DE INVENTARIOS DE MERCANCÍAS TERMINADAS	0.00	0.00	0.00	0.00
4.3.2.3	INCREMENTO POR VARIACIÓN DE INVENTARIOS DE MERCANCÍAS EN PROCESO DE ELABORACIÓN	0.00	0.00	0.00	0.00
4.3.2.4	INCREMENTO POR VARIACIÓN DE INVENTARIOS DE MATERIAS PRIMAS, MATERIALES Y SUMINISTROS PARA PRODUCCIÓN	0.00	0.00	0.00	0.00
4.3.2.5	INCREMENTO POR VARIACIÓN DE ALMACÉN DE MATERIAS PRIMAS, MATERIALES Y SUMINISTROS DE CONSUMO	0.00	0.00	0.00	0.00
4.3.3	DISMINUCIÓN DEL EXCESO DE ESTIMACIONES POR PÉRDIDA O DETERIORO U OBSOLESCENCIA	0.00	0.00	0.00	0.00
4.3.3.1	DISMINUCIÓN DEL EXCESO DE ESTIMACIONES POR PÉRDIDA O DETERIORO U OBSOLESCENCIA	0.00	0.00	0.00	0.00
4.3.4	DISMINUCIÓN DEL EXCESO DE PROVISIONES	0.00	0.00	0.00	0.00
4.3.4.1	DISMINUCIÓN DEL EXCESO DE PROVISIONES	0.00	0.00	0.00	0.00
4.3.9	OTROS INGRESOS Y BENEFICIOS VARIOS	0.00	0.00	0.00	0.00
4.3.9.1	OTROS INGRESOS DE EJERCICIOS ANTERIORES (DEROGADA)	0.00	0.00	0.00	0.00
4.3.9.2	BONIFICACIONES Y DESCUENTOS OBTENIDOS	0.00	0.00	0.00	0.00
4.3.9.3	DIFERENCIAS POR TIPO DE CAMBIO A FAVOR	0.00	0.00	0.00	0.00
4.3.9.4	DIFERENCIAS DE COTIZACIONES A FAVOR EN VALORES NEGOCIABLES	0.00	0.00	0.00	0.00
4.3.9.5	RESULTADO POR POSICIÓN MONETARIA	0.00	0.00	0.00	0.00
4.3.9.6	UTILIDADES POR PARTICIPACIÓN PATRIMONIAL	0.00	0.00	0.00	0.00
4.3.9.7	DIFERENCIAS POR REESTRUCTURACIÓN DE DEUDA PÚBLICA A FAVOR	0.00	0.00	0.00	0.00
4.3.9.9	OTROS INGRESOS Y BENEFICIOS VARIOS	0.00	0.00	0.00	0.00
5	GASTOS Y OTRAS PERDIDAS	0.00	1,879,238.04	1,879,238.04	0.00
5.1	GASTOS DE FUNCIONAMIENTO	0.00	1,879,238.04	1,879,238.04	0.00
5.1.1	SERVICIOS PERSONALES	0.00	1,363,872.15	1,363,872.15	0.00
5.1.1.1	REMUNERACIONES AL PERSONAL DE CARÁCTER PERMANENTE	0.00	1,363,872.15	1,363,872.15	0.00
5.1.1.2	REMUNERACIONES AL PERSONAL DE CARÁCTER TRANSITORIO	0.00	0.00	0.00	0.00
5.1.1.3	REMUNERACIONES ADICIONALES Y ESPECIALES	0.00	0.00	0.00	0.00
5.1.1.4	SEGURIDAD SOCIAL	0.00	0.00	0.00	0.00
5.1.1.5	OTRAS PRESTACIONES SOCIALES Y ECONÓMICAS	0.00	0.00	0.00	0.00
5.1.1.6	PAGO DE ESTÍMULOS A SERVIDORES PÚBLICOS	0.00	0.00	0.00	0.00
5.1.2	MATERIALES Y SUMINISTROS	0.00	98,557.67	98,557.67	0.00
5.1.2.1	MATERIALES DE ADMINISTRACIÓN, EMISIÓN DE DOCUMENTOS Y ARTÍCULOS OFICIALES	0.00	68,774.34	68,774.34	0.00
5.1.2.2	ALIMENTOS Y UTENSILIOS	0.00	29,783.33	29,783.33	0.00
5.1.2.3	MATERIAS PRIMAS Y MATERIALES DE PRODUCCIÓN Y COMERCIALIZACIÓN	0.00	0.00	0.00	0.00
5.1.2.4	MATERIALES Y ARTÍCULOS DE CONSTRUCCIÓN Y DE REPARACIÓN	0.00	0.00	0.00	0.00
5.1.2.5	PRODUCTOS QUÍMICOS, FARMACÉUTICOS Y DE LABORATORIO	0.00	0.00	0.00	0.00
5.1.2.6	COMBUSTIBLES, LUBRICANTES Y ADITIVOS	0.00	0.00	0.00	0.00
5.1.2.7	VESTUARIO, BLANCOS, PRENDAS DE PROTECCIÓN Y ARTÍCULOS DEPORTIVOS	0.00	0.00	0.00	0.00
5.1.2.8	MATERIALES Y SUMINISTROS PARA SEGURIDAD	0.00	0.00	0.00	0.00
5.1.2.9	HERRAMIENTAS, REFACCIONES Y ACCESORIOS MENORES	0.00	0.00	0.00	0.00
5.1.3	SERVICIOS GENERALES	0.00	416,808.22	416,808.22	0.00
5.1.3.1	SERVICIOS BÁSICOS	0.00	69,040.10	69,040.10	0.00
5.1.3.2	SERVICIOS DE ARRENDAMIENTO	0.00	112,404.00	112,404.00	0.00
5.1.3.3	SERVICIOS PROFESIONALES, CIENTÍFICOS Y TÉCNICOS Y OTROS SERVICIOS	0.00	39,211.19	39,211.19	0.00
5.1.3.4	SERVICIOS FINANCIEROS, BANCARIOS Y COMERCIALES	0.00	30,794.24	30,794.24	0.00
5.1.3.5	SERVICIOS DE INSTALACIÓN, REPARACIÓN, MANTENIMIENTO Y CONSERVACIÓN	0.00	83,204.34	83,204.34	0.00
5.1.3.6	SERVICIOS DE COMUNICACIÓN SOCIAL Y PUBLICIDAD	0.00	1,500.50	1,500.50	0.00
5.1.3.7	SERVICIOS DE TRASLADO Y VIÁTICOS	0.00	79,528.85	79,528.85	0.00
5.1.3.8	SERVICIOS OFICIALES	0.00	1,125.00	1,125.00	0.00
5.1.3.9	OTROS SERVICIOS GENERALES	0.00	0.00	0.00	0.00
5.2	TRANSFERENCIAS, ASIGNACIONES, SUBSIDIOS Y OTRAS AYUDAS	0.00	0.00	0.00	0.00
5.2.1	TRANSFERENCIAS INTERNAS Y ASIGNACIONES AL SECTOR PÚBLICO	0.00	0.00	0.00	0.00
5.2.1.1	ASIGNACIONES AL SECTOR PÚBLICO	0.00	0.00	0.00	0.00
5.2.1.2	TRANSFERENCIAS INTERNAS AL SECTOR PÚBLICO	0.00	0.00	0.00	0.00
5.2.2	TRANSFERENCIAS AL RESTO DEL SECTOR PÚBLICO	0.00	0.00	0.00	0.00
5.2.2.1	TRANSFERENCIAS A ENTIDADES PARAESTATALES	0.00	0.00	0.00	0.00

5.2.4	AYUDAS SOCIALES	0.00	0.00	0.00	0.00
5.2.4.1	AYUDAS SOCIALES A PERSONAS	0.00	0.00	0.00	0.00
5.2.4.2	BECAS	0.00	0.00	0.00	0.00
5.2.4.3	AYUDAS SOCIALES A INSTITUCIONES	0.00	0.00	0.00	0.00
5.2.4.4	AYUDAS SOCIALES POR DESASTRES NATURALES Y OTROS SINIESTROS	0.00	0.00	0.00	0.00
5.2.5	PENSIONES Y JUBILACIONES	0.00	0.00	0.00	0.00
5.2.5.1	PENSIONES	0.00	0.00	0.00	0.00
5.2.5.2	JUBILACIONES	0.00	0.00	0.00	0.00
5.2.5.9	OTRAS PENSIONES Y JUBILACIONES	0.00	0.00	0.00	0.00
5.2.6	TRANSFERENCIAS A FIDEICOMISOS, MANDATOS Y CONTRATOS ANÁLOGOS	0.00	0.00	0.00	0.00
5.2.6.1	TRANSFERENCIAS A FIDEICOMISOS, MANDATOS Y CONTRATOS ANÁLOGOS AL GOBIERNO	0.00	0.00	0.00	0.00
5.2.6.2	TRANSFERENCIAS A FIDEICOMISOS, MANDATOS Y CONTRATOS ANÁLOGOS A ENTIDADES PARAESTATALES	0.00	0.00	0.00	0.00
5.2.7	TRANSFERENCIAS A LA SEGURIDAD SOCIAL	0.00	0.00	0.00	0.00
5.2.7.1	TRANSFERENCIAS POR OBLIGACIONES DE LEY	0.00	0.00	0.00	0.00
5.2.8	DONATIVOS	0.00	0.00	0.00	0.00
5.2.8.1	DONATIVOS A INSTITUCIONES SIN FINES DE LUCRO	0.00	0.00	0.00	0.00
5.2.8.2	DONATIVOS A ENTIDADES FEDERATIVAS Y MUNICIPIOS	0.00	0.00	0.00	0.00
5.2.8.3	DONATIVOS A FIDEICOMISO, MANDATOS Y CONTRATOS ANÁLOGOS PRIVADOS	0.00	0.00	0.00	0.00
5.2.8.4	DONATIVOS A FIDEICOMISO, MANDATOS Y CONTRATOS ANÁLOGOS ESTATALES	0.00	0.00	0.00	0.00
5.2.8.5	DONATIVOS INTERNACIONALES	0.00	0.00	0.00	0.00
5.2.9	TRANSFERENCIAS AL EXTERIOR	0.00	0.00	0.00	0.00
5.2.9.1	TRANSFERENCIAS AL EXTERIOR A GOBIERNOS EXTRANJEROS Y ORGANISMOS INTERNACIONALES	0.00	0.00	0.00	0.00
5.2.9.2	TRANSFERENCIAS AL SECTOR PRIVADO EXTERNO	0.00	0.00	0.00	0.00
5.3	PARTICIPACIONES Y APORTACIONES	0.00	0.00	0.00	0.00
5.3.1	PARTICIPACIONES	0.00	0.00	0.00	0.00
5.3.1.1	PARTICIPACIONES DE LA FEDERACIÓN A ENTIDADES FEDERATIVAS Y MUNICIPIOS	0.00	0.00	0.00	0.00
5.3.1.2	PARTICIPACIONES DE LAS ENTIDADES FEDERATIVAS A LOS MUNICIPIOS	0.00	0.00	0.00	0.00
5.3.2	APORTACIONES	0.00	0.00	0.00	0.00
5.3.2.1	APORTACIONES DE LA FEDERACIÓN A ENTIDADES FEDERATIVAS Y MUNICIPIOS	0.00	0.00	0.00	0.00
5.3.2.2	APORTACIONES DE LAS ENTIDADES FEDERATIVAS A LOS MUNICIPIOS	0.00	0.00	0.00	0.00
5.3.3	CONVENIOS	0.00	0.00	0.00	0.00
5.3.3.1	CONVENIOS DE REASIGNACIÓN	0.00	0.00	0.00	0.00
5.3.3.2	CONVENIOS DE DESCENTRALIZACIÓN Y OTROS	0.00	0.00	0.00	0.00
5.4	INTERESES, COMISIONES Y OTROS GASTOS DE LA DEUDA PÚBLICA	0.00	0.00	0.00	0.00
5.4.1	INTERESES DE LA DEUDA PÚBLICA	0.00	0.00	0.00	0.00
5.4.1.1	INTERESES DE LA DEUDA PÚBLICA INTERNA	0.00	0.00	0.00	0.00
5.4.1.2	INTERESES DE LA DEUDA PÚBLICA EXTERNA	0.00	0.00	0.00	0.00
5.4.2	COMISIONES DE LA DEUDA PÚBLICA	0.00	0.00	0.00	0.00
5.4.2.1	COMISIONES DE LA DEUDA PÚBLICA INTERNA	0.00	0.00	0.00	0.00
5.4.2.2	COMISIONES DE LA DEUDA PÚBLICA EXTERNA	0.00	0.00	0.00	0.00
5.4.3	GASTOS DE LA DEUDA PÚBLICA	0.00	0.00	0.00	0.00
5.4.3.1	GASTOS DE LA DEUDA PÚBLICA INTERNA	0.00	0.00	0.00	0.00
5.4.3.2	GASTOS DE LA DEUDA PÚBLICA EXTERNA	0.00	0.00	0.00	0.00
5.4.4	COSTO POR COBERTURAS	0.00	0.00	0.00	0.00
5.4.4.1	COSTO POR COBERTURAS	0.00	0.00	0.00	0.00
5.4.5	APOYOS FINANCIEROS	0.00	0.00	0.00	0.00
5.4.5.1	APOYOS FINANCIEROS A INTERMEDIARIOS	0.00	0.00	0.00	0.00
5.4.5.2	APOYO FINANCIEROS A AHORRADORES Y DEUDORES DEL SISTEMA FINANCIERO NACIONAL	0.00	0.00	0.00	0.00
5.5	OTROS GASTOS Y PERDIDAS EXTRAORDINARIAS	0.00	0.00	0.00	0.00
5.5.1	ESTIMACIONES, DEPRECIACIONES, DETERIOROS, OBSOLESCENCIA Y AMORTIZACIONES	0.00	0.00	0.00	0.00
5.5.1.1	ESTIMACIONES DE PÉRDIDA POR DETERIORO DE ACTIVOS CIRCULANTES	0.00	0.00	0.00	0.00
5.5.1.2	ESTIMACIONES DE PÉRDIDA POR DETERIORO DE ACTIVOS NO CIRCULANTES	0.00	0.00	0.00	0.00
5.5.1.3	DEPRECIACIÓN DE BIENES INMUEBLES	0.00	0.00	0.00	0.00
5.5.1.4	DEPRECIACIÓN DE INFRAESTRUCTURA	0.00	0.00	0.00	0.00
5.5.1.5	DEPRECIACIÓN DE BIENES MUEBLES	0.00	0.00	0.00	0.00
5.5.1.6	DETERIORO DE BIENES	0.00	0.00	0.00	0.00
5.5.1.7	AMORTIZACIÓN DE ACTIVOS INTANGIBLES	0.00	0.00	0.00	0.00
5.5.1.8	DISMINUCIÓN DE BIENES POR PÉRDIDA U OBSOLESCENCIA	0.00	0.00	0.00	0.00
5.5.2	PROVISIONES	0.00	0.00	0.00	0.00
5.5.2.1	PROVISIONES DE PASIVOS A CORTO PLAZO	0.00	0.00	0.00	0.00
5.5.2.2	PROVISIONES DE PASIVOS A LARGO PLAZO	0.00	0.00	0.00	0.00
5.5.3	DISMINUCIÓN DE INVENTARIOS	0.00	0.00	0.00	0.00
5.5.3.1	DISMINUCIÓN DE INVENTARIOS DE MERCANCÍAS PARA VENTA	0.00	0.00	0.00	0.00
5.5.3.2	DISMINUCIÓN DE INVENTARIOS DE MERCANCÍAS TERMINADAS	0.00	0.00	0.00	0.00
5.5.3.3	DISMINUCIÓN DE INVENTARIOS DE MERCANCÍAS EN PROCESO DE ELABORACIÓN	0.00	0.00	0.00	0.00
5.5.3.4	DISMINUCIÓN DE INVENTARIOS DE MATERIAS PRIMAS, MATERIALES Y SUMINISTROS PARA PRODUCCIÓN	0.00	0.00	0.00	0.00
5.5.3.5	DISMINUCIÓN DE ALMACÉN DE MATERIALES Y SUMINISTROS DE CONSUMO	0.00	0.00	0.00	0.00
5.5.4	AUMENTO POR INSUFICIENCIA DE ESTIMACIONES POR PÉRDIDA O DETERIORO U OBSOLESCENCIA (DEROGADO)	0.00	0.00	0.00	0.00
5.5.4.1	AUMENTO POR INSUFICIENCIA DE ESTIMACIONES POR PÉRDIDA O DETERIORO U OBSOLESCENCIA (DEROGADA)	0.00	0.00	0.00	0.00
5.5.4.2	AUMENTO POR INSUFICIENCIA DE PROVISIONES (DEROGADO)	0.00	0.00	0.00	0.00
5.5.4.3	AUMENTO POR INSUFICIENCIA DE PROVISIONES (DEROGADA)	0.00	0.00	0.00	0.00
5.5.9	OTROS GASTOS	0.00	0.00	0.00	0.00
5.5.9.1	GASTOS DE EJERCICIOS ANTERIORES	0.00	0.00	0.00	0.00
5.5.9.2	PÉRDIDAS POR RESPONSABILIDADES	0.00	0.00	0.00	0.00
5.5.9.3	BONIFICACIONES Y DESCUENTOS OTORGADOS	0.00	0.00	0.00	0.00
5.5.9.4	DIFERENCIAS POR TIPO DE CAMBIO NEGATIVAS	0.00	0.00	0.00	0.00
5.5.9.5	DIFERENCIAS DE COTIZACIONES NEGATIVAS EN VALORES NEGOCIABLES	0.00	0.00	0.00	0.00
5.5.9.6	RESULTADO POR POSICIÓN MONETARIA	0.00	0.00	0.00	0.00
5.5.9.7	PÉRDIDAS POR PARTICIPACIÓN PATRIMONIAL	0.00	0.00	0.00	0.00

5.6.1.1	CONSTRUCCIÓN EN BIENES NO CAPITALIZABLE	0.00	0.00	0.00	0.00
7	CUENTAS DE ORDEN CONTABLES	0.00	0.00	0.00	0.00
7.1	VALORES	0.00	0.00	0.00	0.00
7.1.1	VALORES EN CUSTODIA	0.00	0.00	0.00	0.00
7.1.2	CUSTODIA DE VALORES	0.00	0.00	0.00	0.00
7.1.3	INSTRUMENTOS DE CRÉDITO PRESTADOS A FORMADORES DE MERCADO	0.00	0.00	0.00	0.00
	PRÉSTAMO DE INSTRUMENTOS DE CRÉDITO A FORMADORES DE MERCADO Y SU GARANTÍA	0.00	0.00	0.00	0.00
	INSTRUMENTOS DE CRÉDITO RECIBIDOS EN GARANTÍA DE LOS FORMADORES DE MERCADO	0.00	0.00	0.00	0.00
7.1.6	GARANTÍA DE CRÉDITOS RECIBIDOS DE LOS FORMADORES DE MERCADO	0.00	0.00	0.00	0.00
7.2	EMISION DE OBLIGACIONES	0.00	0.00	0.00	0.00
7.2.1	AUTORIZACIÓN PARA LA EMISIÓN DE BONOS, TÍTULOS Y VALORES DE LA DEUDA PÚBLICA INTERNA	0.00	0.00	0.00	0.00
7.2.2	AUTORIZACIÓN PARA LA EMISIÓN DE BONOS, TÍTULOS Y VALORES DE LA DEUDA PÚBLICA EXTERNA	0.00	0.00	0.00	0.00
7.2.3	EMISIONES AUTORIZADAS DE LA DEUDA PÚBLICA INTERNA Y EXTERNA	0.00	0.00	0.00	0.00
7.2.4	SUSCRIPCIÓN DE CONTRATOS DE PRÉSTAMOS Y OTRAS OBLIGACIONES DE LA DEUDA PÚBLICA INTERNA	0.00	0.00	0.00	0.00
7.2.5	SUSCRIPCIÓN DE CONTRATOS DE PRÉSTAMOS Y OTRAS OBLIGACIONES DE LA DEUDA PÚBLICA EXTERNA	0.00	0.00	0.00	0.00
7.2.6	CONTRATOS DE PRÉSTAMOS Y OTRAS OBLIGACIONES DE LA DEUDA PÚBLICA INTERNA Y EXTERNA	0.00	0.00	0.00	0.00
7.3	AVALES Y GARANTIAS	0.00	0.00	0.00	0.00
7.3.1	AVALES AUTORIZADOS	0.00	0.00	0.00	0.00
7.3.2	AVALES FIRMADOS	0.00	0.00	0.00	0.00
7.3.3	FIANZAS Y GARANTÍAS RECIBIDAS POR DEUDAS A COBRAR	0.00	0.00	0.00	0.00
7.3.4	FIANZAS Y GARANTÍAS RECIBIDAS	0.00	0.00	0.00	0.00
7.3.5	FIANZAS OTORGADAS PARA RESPALDAR OBLIGACIONES NO FISCALES DEL GOBIERNO	0.00	0.00	0.00	0.00
7.3.6	FIANZAS OTORGADAS DEL GOBIERNO PARA RESPALDAR OBLIGACIONES NO FISCALES	0.00	0.00	0.00	0.00
7.4	JUICIOS	0.00	0.00	0.00	0.00
7.4.1	DEMANDAS JUDICIALES EN PROCESO DE RESOLUCIÓN	0.00	0.00	0.00	0.00
7.4.2	RESOLUCIÓN DE DEMANDAS EN PROCESO JUDICIAL	0.00	0.00	0.00	0.00
7.5	INVERSION MEDIANTE PROYECTOS PARA PRESTACION DE SERVICIOS (PPS) Y SIMILARES	0.00	0.00	0.00	0.00
7.5.1	CONTRATOS PARA INVERSIÓN MEDIANTE PROYECTOS PARA PRESTACIÓN DE SERVICIOS (PPS) Y SIMILARES	0.00	0.00	0.00	0.00
7.5.2	INVERSIÓN PÚBLICA CONTRATADA MEDIANTE PROYECTOS PARA PRESTACIÓN DE SERVICIOS (PPS) Y SIMILARES	0.00	0.00	0.00	0.00
7.6	BIENES CONCESIONADOS O EN COMODATO	0.00	0.00	0.00	0.00
7.6.1	BIENES BAJO CONTRATO EN CONCESIÓN	0.00	0.00	0.00	0.00
7.6.2	CONTRATO DE CONCESIÓN POR BIENES	0.00	0.00	0.00	0.00
7.6.3	BIENES BAJO CONTRATO EN COMODATO	0.00	0.00	0.00	0.00
7.6.4	CONTRATO DE COMODATO POR BIENES	0.00	0.00	0.00	0.00

Bajo protesta de decir verdad declaramos que los Estados Financieros y sus notas, son razonablemente correctos y son responsabilidad del emisor.

COMISIÓN COAHUILENSE DE CONCILIACIÓN Y ARBITRAJE MÉDICO

Balanza de Comprobación

Del 01 de enero al 30 de junio de 2023

(Cifras en Pesos)

CUENTA CONTABLE	SALDO INICIAL	CARGOS	ABONOS	SALDO FINAL
CUENTAS DE ORDEN PRESUPUESTARIAS	0.00	23,164,668.21	23,164,668.21	0.00
LEY DE INGRESOS	0.00	8,658,823.92	8,658,823.92	0.00
DE INGRESOS ESTIMADA	0.00	4,775,881.32	0.00	4,775,881.32
LEY DE INGRESOS POR EJECUTAR	0.00	1,941,471.30	4,775,881.32	2,834,410.02
MODIFICACIONES A LA LEY DE INGRESOS ESTIMADA	0.00	0.00	0.00	0.00
LEY DE INGRESOS DEVENGADA	0.00	1,941,471.30	1,941,471.30	0.00
LEY DE INGRESOS RECAUDADA	0.00	0.00	1,941,471.30	1,941,471.30
PRESUPUESTO DE EGRESOS	0.00	14,505,844.29	14,505,844.29	0.00
PRESUPUESTO DE EGRESOS APROBADO	0.00	0.00	4,775,881.32	4,775,881.32
PRESUPUESTO DE EGRESOS POR EJERCER	0.00	5,884,203.97	2,988,591.68	2,895,612.29
MODIFICACIONES AL PRESUPUESTO DE EGRESOS APROBADO	0.00	1,108,322.65	1,108,322.65	0.00
PRESUPUESTO DE EGRESOS COMPROMETIDO	0.00	1,880,269.03	1,879,238.04	1,030.99
PRESUPUESTO DE EGRESOS DEVENGADO	0.00	1,879,238.04	1,879,238.04	0.00
PRESUPUESTO DE EGRESOS EJERCIDO	0.00	1,879,238.04	1,874,572.56	4,665.48
PRESUPUESTO DE EGRESOS PAGADO	0.00	1,874,572.56	0.00	1,874,572.56

Bajo protesta de decir verdad declaramos que los Estados Financieros y sus notas, son razonablemente correctos y son responsabilidad del emisor.



- t) Informe o dictamen de los profesionales de auditoría independientes o, en su caso, una declaratoria de los órganos internos de control, acerca de la situación que guarda el control interno, la situación financiera y el grado de colaboración de la entidad para el cumplimiento de los objetivos de la función de control gubernamental.



DR. MARIO SERGIO ORTEGA CHAVEZ
COMISIÓN COAHUILENSE DE CONCILIACIÓN Y ARBITRAJE MEDICO

En cumplimiento a lo establecido en la cláusula segunda del contrato celebrado con esa H. Autoridad para auditar los estados financieros del organismo público autónomo denominado **COMISIÓN COAHUILENSE DE CONCILIACIÓN Y ARBITRAJE MEDICO** por el ejercicio 2023 para efectos de cuenta pública, nos permitimos emitir la siguiente:

Declaratoria sobre la revisión del informe de avance de gestión financiera


Declaramos bajo protesta de decir verdad, que hemos examinado el estado de situación financiera de la **COMISIÓN COAHUILENSE DE CONCILIACIÓN Y ARBITRAJE MEDICO**, Organismo Público Autónomo del Gobierno del Estado de Coahuila por el periodo comprendido del 01 de abril al 30 de junio de 2023 y los estados de actividades, de movimientos en el patrimonio y de flujos de efectivo proporcionados por la administración del organismo, unidad responsable de dicha información. Nuestra responsabilidad consiste en informar el resultado parcial o avance de nuestra auditoría, ya que la revisión integral se considera por todo el ejercicio 2023.

El examen mencionado fue realizado de acuerdo con las normas internacionales de auditoría generalmente aceptadas, observando lo establecido en el memorando inicial de planeación que forma parte del programa de revisión acordado contractualmente para el ejercicio, de tal manera que a la conclusión de ésta, se obtenga una seguridad razonable de que los estados financieros no contienen errores importantes y de que están preparados de acuerdo a las políticas contables aplicables a entidades gubernamentales y en lo conducente, con las normas de información financiera. De acuerdo a las pruebas selectivas aplicadas, se examinó el ejercicio presupuestal según la programación debidamente calendarizada el cual no presenta desviaciones relevantes.

Respecto a la situación que guarda el control interno, se ha elaborado un reporte de observaciones que forma parte integral de este documento, en el cual se plasman las debilidades y sugerencias, que de acuerdo al proceso de seguimiento se informa la situación que guardan en el reporte estadístico establecido.

Saltillo, Coahuila., 24 de julio de 2023.

CS CONSULTORES Y ASESORES DE SALTILLO S.C.


CPC Narciso Caballero López

II. Información presupuestaria

II. Información presupuestaria

- a) Estado analítico de ingresos, del que se derivará la presentación en clasificación económica, incluyendo los ingresos excedentes generados, del 01 de enero al 30 de junio de 2023;
- b) Estado analítico de ingresos, del que se derivará la presentación en clasificación por fuentes de financiamiento, incluyendo los ingresos excedentes generados, del 01 de enero al 30 de junio de 2023;
- c) Estado analítico de ingresos, del que se derivará la presentación en clasificación por rubros de ingresos, incluyendo los ingresos excedentes generados, del 01 de enero al 30 de junio de 2023;
- d) Estado analítico del ejercicio del presupuesto de egresos del 01 de enero al 30 de junio de 2023, por clasificación administrativa;
- e) Estado analítico del ejercicio del presupuesto de egresos del 01 de enero al 30 de junio de 2023, por clasificación económica;
- f) Estado analítico del ejercicio del presupuesto de egresos del 01 de enero al 30 de junio de 2023, por clasificación por objeto del gasto;
- g) Estado analítico del ejercicio del presupuesto de egresos del 01 de enero al 30 de junio de 2023, por clasificación funcional;
- h) Endeudamiento neto, financiamiento menos amortización del 01 de enero al 30 de junio de 2023;
- i) Intereses de la deuda del 01 de enero al 30 de junio de 2023; y
- j) Un flujo de fondos que resuma todas las operaciones del 01 de enero al 30 de junio de 2023.

a) Estado analítico de ingresos, del que se derivará la presentación en clasificación económica, incluyendo los ingresos excedentes generados, del 01 de enero al 30 de junio de 2023;



Comisión Coahuilense de Conciliación y Arbitraje Médico
SEGUNDO INFORME DE AVANCE DE GESTION FINANCIERA 2023
Estado Analítico de Ingresos
Clasificación Económica
Del 01 de enero al 30 de junio de 2023



Clasificación Económica	Ingreso				Diferencia
	Estimado 1	Ampliaciones y Reducciones 2	Modificado 3 = (1 + 2)	Devengado 4	Recaudado 5
Ingresos Corrientes	4,775,881	0	4,775,881	1,941,471	1,941,471
Ingresos de Capital	0	0	0	0	0
Financiamiento	0	0	0	0	0
Total del Ingreso	4,775,881	0	4,775,881	1,941,471	1,941,471
Ingresos Excedentes					6 = (5 - 1) -2,834,410
					16

Bajo protesta de decir verdad declaramos que los Estados Financieros y sus Notas son razonablemente correctos y responsabilidad del emisor

DR. MARIO SERGIO ORTEGA CHÁVEZ
COMISIONADO

C.P. VICTORIA IBARRA BANDA
SUBCOMISIONADA ADMINISTRATIVA

- b) Estado analítico de ingresos, del que se derivará la presentación en clasificación por fuentes de financiamiento, incluyendo los ingresos excedentes generados, del 01 de enero al 30 de junio de 2023;



Comisión Coahuilense de Conciliación y Arbitraje Médico
SEGUNDO INFORME DE AVANCE DE GESTIÓN FINANCIERA 2023
ESTADO ANALÍTICO DE INGRESOS
CLASIFICACIÓN FUENTES DE FINANCIAMIENTO
Del 01 de enero al 30 de junio de 2023.



Estado Analítico de Ingresos Por Fuente de Financiamiento	Estimado (1)	Ampliaciones y Reducciones (2)	Ingreso Modificado (3= 1 + 2)	Devengado (4)	Recaudado (5)	Diferencia (7= 5 - 1)
Ingresos del Poder Ejecutivo Federal o Estatal y de los Municipios						
Impuestos	0.00	0.00	0.00	0.00	0.00	0.00
Cuotas y Aportaciones de Seguridad Social	0.00	0.00	0.00	0.00	0.00	0.00
Contribuciones de Mejoras	0.00	0.00	0.00	0.00	0.00	0.00
Derechos	0.00	0.00	0.00	0.00	0.00	0.00
Productos	0.00	0.00	0.00	0.00	0.00	0.00
Aprovechamientos	0.00	0.00	0.00	0.00	0.00	0.00
Participaciones, Aportaciones, Convenios, Incentivos Derivados de la Colaboración Fiscal y Fondos Distintos de Aportaciones	0.00	0.00	0.00	0.00	0.00	0.00
Transferencias, Asignaciones, Subsidios y Subvenciones, y Pensiones y Jubilaciones	0.00	0.00	0.00	0.00	0.00	0.00
Ingresos de los Entes Públicos de los Poderes Legislativo y Judicial, de los Órganos Autónomos y del Sector Paraestatal o Paramunicipal, así como de las Empresas Productivas del Estado	4,775,881.00	0.00	4,775,881.00	1,941,471.28	1,941,471.28	-2,834,409.72
Cuotas y Aportaciones de Seguridad Social	0.00	0.00	0.00	0.00	0.00	0.00
Productos [1]	0.00	0.00	0.00	0.00	0.00	0.00
Ingresos por Venta de Bienes, Presentación de Servicios y Otros Ingresos [2]	0	0	0	16	16	16
Transferencias, Asignaciones, Subsidios y Subvenciones, y Pensiones y Jubilaciones [3]	4,775,881	0	4,775,881	1,941,455	1,941,455	-2,834,426
Ingresos Derivados de Financiamientos						
Ingresos Derivados de Financiamientos	0.00	0.00	0.00	0.00	0.00	0.00
Total	4,775,881.00	0.00	4,775,881.00	1,941,471.28	1,941,471.28	16
				Ingresos excedentes		

Bajo protesta de decir verdad declaramos que los Estados Financieros y sus Notas son razonablemente correctos y responsabilidad del emisor.

DR. MARIO SÉRGIO ORTEGA CHAVEZ
COMISIONADO

C.P. VICTORIA IBARRA BANDA
SUBCOMISIONADA ADMINISTRATIVA

c) Estado analítico de ingresos, del que se derivará la presentación en clasificación por rubros de ingresos, incluyendo los ingresos excedentes generados, del 01 de enero al 30 de junio de 2023;

Comisión Coahuilense de Conciliación y Arbitraje Médico
SEGUNDO INFORME DE AVANCE DE GESTION FINANCIERA
ESTADO ANALITICO DE INGRESOS
CLASIFICACION POR RUBRO DE INGRESOS
Del 01 de enero al 30 de junio de 2023

Rubro de Ingresos		Estimado (1)	Ampliaciones y Reducciones (2)	Ingreso Modificado (3= 1 + 2)	Devengado (4)	Recaudado (5)	Diferencia (7= 5 - 1)
Impuestos		0	0	0	0	0	0
Cuotas y Aportaciones de Seguridad Social		0	0	0	0	0	0
Contribuciones de Mejoras		0	0	0	0	0	0
Derechos		0	0	0	0	0	0
Productos		0	0	0	16	16	16
Corriente		0	0	0	0	0	0
Capital		0	0	0	0	0	0
Aprovechamientos		0	0	0	0	0	0
Corriente		0	0	0	0	0	0
Capital		0	0	0	0	0	0
Ingresos por Ventas de Bienes y Servicios		0	0	0	0	0	0
Participaciones y Aportaciones		0	0	0	0	0	0
Transferencias, Asignaciones, Subsidios y Otras Ayudas		4,775,881	0	4,775,881	1,941,455	1,941,455	-2,834,426
Ingresos Derivados de Financiamientos		0	0	0	0	0	0
Total		4,775,881	0	4,775,881	1,941,471	1,941,471	16
				Ingresos excedentes ¹			

Bajo protesta de decir verdad declaramos que los Estados Financieros y sus Notas son razonablemente correctos y responsabilidad del emisor

DR. MARIO SERGIO ORTEGA CHAVEZ
COMISIONADO

C.P. VICTORIA IBARRA BANDA
SUBCOMISIONADA ADMINISTRATIVA

- d) Estado analítico del ejercicio del presupuesto de egresos del 01 de enero al 30 de junio de 2023, por clasificación administrativa;

COMISIÓN COAHUILENSE DE CONCILIACIÓN Y ARBITRAJE MÉDICO
 SEGUNDO INFORME DE AVANCE DE GESTIÓN FINANCIERA
 Estado Analítico del Ejercicio del Presupuesto de Egresos

Clasificación Administrativa

Del 01 de enero al 30 de junio de 2023

Concepto	Egresos					Subejercicio 6 = (3 + 4)
	Aprobado 1	Ampliaciones/ (Reducciones) 2	Modificado 3 = (1 + 2)	Devengado 4	Pagado 5	
100 COMISION GENERAL	4,775,881	0	4,775,881	1,879,238	1,874,573	2,896,643
101 COMISIONADO	2,145,817	0	2,145,817	891,261	886,596	1,254,556
102 SUBCOMISION JURIDICA	948,154	0	948,154	342,348	342,348	605,806
103 SUBCOMISION MEDICA	840,729	0	840,729	329,665	329,665	511,064
104 SUBCOMISION ADMINISTRATIVA	841,181	0	841,181	315,964	315,964	525,217
Total del Gasto	4,775,881	0	4,775,881	1,879,238	1,874,573	2,896,643

Bajo protesta de decir verdad declaramos que los Estados Financieros y sus Notas son razonablemente correctos y responsabilidad del emisor


 DR. MARIO SERGIO ORTEGA CHAVEZ
 COMISIONADO


 C.P. VICTORIA IBARRA BANDA
 SUBCOMISIONADA ADMINISTRATIVA

e) Estado analítico del ejercicio del presupuesto de egresos del 01 de enero al 30 de junio de 2023, por clasificación económica;

COMISIÓN COAHUILENSE DE CONCILIACIÓN Y ARBITRAJE MÉDICO
SEGUNDO INFORME DE AVANCE DE GESTION FINANCIERA
Estado Analítico del Ejercicio del Presupuesto de Egresos
Clasificación Económica (por Tipo de Gasto)
Del 01 de enero al 30 de junio de 2023

Concepto	Egresos					Subejercicio
	Aprobado 1	Ampliaciones/ (Reducciones) 2	Modificado 3 = (1 + 2)	Devengado 4	Pagado 5	
Gasto Corriente	4,775,881	0	4,775,881	1,879,238	1,874,573	2,896,643
Gasto de Capital	0	0	0	0	0	0
Amortización de la Deuda y	0	0	0	0	0	0
Pensiones y Jubilaciones	0	0	0	0	0	0
Participaciones	0	0	0	0	0	0
Total del Gasto	4,775,881	0	4,775,881	1,879,238	1,874,573	2,896,643

Bajo protesta de decir verdad declaramos que los Estados Financieros y sus Notas son razonablemente correctos y responsabilidad del emisor

DR. MARIO SÉRGIO ORTEGA CHÁVEZ
COMISIONADO

C.P. VICTORIA IBARRA BANDA
SUBCOMISIONADA ADMINISTRATIVA

- f) Estado analítico del ejercicio del presupuesto de egresos del 01 de enero al 30 de junio de 2023, por clasificación por objeto del gasto;

COMISIÓN COAHULENSE DE CONCILIACIÓN Y ARBITRAJE MÉDICO
 SEGUNDO INFORME DE AVANCE DE GESTION FINANCIERA
 Estado Analítico del Ejercicio del Presupuesto de Egresos
 Clasificación por Objeto del Gasto (Capítulo y Concepto)
 Del 01 de enero al 30 de junio de 2023

Concepto	Egresos				Pagado	Subejercicio
	Aprobado	Ampliaciones/ (Reducciones)	Modificado	Devengado		
	1	2	3 = (1 + 2)	4	5	6 = (3 + 4)
Servicios Personales	3,620,761	-109,910	3,510,852	1,363,872	1,363,872	2,146,980
Remuneraciones al Personal de Carácter Permanente	2,911,057	-39,820	2,871,237	1,363,872	1,363,872	1,507,365
Remuneraciones al Personal de Carácter Transitorio	0	0	0	0	0	0
Remuneraciones Adicionales y Especiales	420,486	-10,020	410,466	0	0	410,466
Seguridad Social	289,219	-60,070	229,149	0	0	229,149
Otras Prestaciones Sociales y Económicas	0	0	0	0	0	0
Previsiones	0	0	0	0	0	0
Pago de Estímulos a Servidores Públicos	0	0	0	0	0	0
Materiales y Suministros	192,119	18,299	210,419	98,558	98,558	111,861
Materiales de Administración, Emisión de Documentos y Artículos	127,651	11,545	139,196	68,774	68,774	70,421
Oficiales	44,031	9,007	53,038	29,783	29,783	23,255
Alimentos y Utensilios	0	0	0	0	0	0
Materias Primas y Materiales de Producción y Comercialización	0	0	0	0	0	0
Materiales y Artículos de Construcción y de Reparación	1,938	0	1,938	0	0	1,938
Productos Químicos, Farmacéuticos y de Laboratorio	1,500	0	1,500	0	0	1,500
Combustibles, Lubricantes y Aditivos	17,000	-2,253	14,747	0	0	14,747
Vestuario, Blancos, Prendas de Protección y Artículos Deportivos	0	0	0	0	0	0
Materiales y Suministros Para Seguridad	0	0	0	0	0	0
Herramientas, Refacciones y Accesorios Menores	0	0	0	0	0	0
Servicios Generales	963,001	91,610	1,054,611	416,808	412,143	637,803
Servicios Básicos	132,025	13,346	145,371	69,040	69,040	76,331
Servicios de Arrendamiento	244,341	0	244,341	112,404	112,404	131,937
Servicios Profesionales, Científicos, Técnicos y Otros Servicios	174,735	-15,473	159,262	39,211	39,211	120,051
Servicios Financieros, Bancarios y Comerciales	47,991	-115	47,876	30,794	30,794	17,082
Servicios de Instalación, Reparación, Mantenimiento y Conservación	142,813	40,923	183,736	83,204	83,204	100,532
Servicios de Comunicación Social y Publicidad.	8,900	-3,400	5,500	1,501	1,501	4,000
Servicios de Traslado y Viáticos	202,195	55,130	257,325	79,529	74,863	177,796
Servicios Oficiales	0	1,200	1,200	1,125	1,125	75
Otros Servicios Generales	10,000	0	10,000	0	0	10,000
Transferencias, Asignaciones, Subsidios y Otras Ayudas	0	0	0	0	0	0
Transferencias Internas y Asignaciones al Sector Público	0	0	0	0	0	0
Transferencias al Resto del Sector Público	0	0	0	0	0	0
Subsidios y Subvenciones	0	0	0	0	0	0
Ayudas Sociales	0	0	0	0	0	0
Pensiones y Jubilaciones	0	0	0	0	0	0
Transferencias a Fideicomisos, Mandatos y Otros Análogos	0	0	0	0	0	0
Transferencias a la Seguridad Social	0	0	0	0	0	0
Donativos	0	0	0	0	0	0
Transferencias al Exterior	0	0	0	0	0	0
Bienes Muebles, Inmuebles e Intangibles	0	0	0	0	0	0
Mobiliario y Equipo de Administración	0	0	0	0	0	0
Mobiliario y Equipo Educacional y Recreativo	0	0	0	0	0	0

COMISIÓN COAHUILENSE DE CONCILIACIÓN Y ARBITRAJE MÉDICO
 SEGUNDO INFORME DE AVANCE DE GESTIÓN FINANCIERA
 Estado Analítico del Ejercicio del Presupuesto de Egresos
 Clasificación por Objeto del Gasto (Capítulo y Concepto)
 Del 01 de enero al 30 de junio de 2023

Concepto	Egresos				Pagado	Subejercicio
	Aprobado 1	Ampliaciones/ (Reducciones) 2	Modificado 3 = (1 + 2)	Devengado 4		
Equipo e Instrumental Médico y de Laboratorio	0	0	0	0	5	6 = (3 - 4)
Vehículos y Equipo de Transporte	0	0	0	0	0	0
Equipo de Defensa y Seguridad	0	0	0	0	0	0
Maquinaria, Otros Equipos y Herramientas	0	0	0	0	0	0
Activos Biológicos	0	0	0	0	0	0
Bienes Inmuebles	0	0	0	0	0	0
Activos Intangibles	0	0	0	0	0	0
Inversión Pública	0	0	0	0	0	0
Obra Pública en Bienes de Dominio Público	0	0	0	0	0	0
Obra Pública en Bienes Propios	0	0	0	0	0	0
Proyectos Productivos y Acciones de Fomento	0	0	0	0	0	0
Inversiones Financieras y Otras Provisiones	0	0	0	0	0	0
Inversiones Para el Fomento de Actividades Productivas.	0	0	0	0	0	0
Acciones y Participaciones de Capital	0	0	0	0	0	0
Compra de Títulos y Valores	0	0	0	0	0	0
Concesión de Préstamos	0	0	0	0	0	0
Inversiones en Fideicomisos, Mandatos y Otros Análogos	0	0	0	0	0	0
Otras Inversiones Financieras	0	0	0	0	0	0
Provisiones para Contingencias y Otras Erogaciones Especiales	0	0	0	0	0	0
Participaciones y Aportaciones	0	0	0	0	0	0
Participaciones	0	0	0	0	0	0
Aportaciones	0	0	0	0	0	0
Convenios	0	0	0	0	0	0
Deuda Pública	0	0	0	0	0	0
Amortización de la Deuda Pública	0	0	0	0	0	0
Intereses de la Deuda Pública	0	0	0	0	0	0
Comisiones de la Deuda Pública	0	0	0	0	0	0
Gastos de la Deuda Pública	0	0	0	0	0	0
Costo por Coberturas	0	0	0	0	0	0
Apoyos Financieros	0	0	0	0	0	0
Adeudos de Ejercicios Fiscales Anteriores (Adefas)	0	0	0	0	0	0
Total del Gasto	4,775,881	-0	4,775,881	1,879,238	1,874,573	2,896,643

Bajo protesta de decir verdad declaramos que los Estados Financieros y sus Notas son razonablemente correctos y responsabilidad del emisor


 DR. MARIO SÉRGIO ORTEGA CHAVEZ
 COMISIONADO


 C.P. VICTORIA BARRA BANDA
 SUBCOMISIONADA ADMINISTRATIVA

g) Estado analítico del ejercicio del presupuesto de egresos
del 01 de enero al 30 de junio de 2023, por clasificación
funcional;

COMISIÓN COAHUILENSE DE CONCILIACIÓN Y ARBITRAJE MÉDICO
SEGUNDO INFORME DE AVANCE DE GESTION FINANCIERA
Estado Analítico del Ejercicio del Presupuesto de Egresos
Clasificación Funcional (Finalidad y Función)
Del 01 de enero al 30 de junio de 2023

Concepto	Egresos				Pagado	Subejercicio
	Aprobado 1	Ampliaciones/ (Reducciones) 2	Modificado 3 = (1 + 2)	Devengado 4		
Gobierno						
Legislación	0	0	0	0	0	0
Justicia	0	0	0	0	0	0
Coordinación de la Política de Gobierno	0	0	0	0	0	0
Relaciones Exteriores	0	0	0	0	0	0
Asuntos Financieros y Hacendarios	0	0	0	0	0	0
Seguridad Nacional	0	0	0	0	0	0
Asuntos de Orden Público y de Seguridad Interior	0	0	0	0	0	0
Otros Servicios Generales	0	0	0	0	0	0
Desarrollo Social	4,775,881	0	4,775,881	1,879,238	1,874,573	2,896,643
Protección Ambiental	0	0	0	0	0	0
Vivienda y Servicios a la Comunidad	0	0	0	0	0	0
Salud	4,775,881	0	4,775,881	1,879,238	1,874,573	2,896,643
Recreación, Cultura y Otras Manifestaciones Sociales	0	0	0	0	0	0
Educación	0	0	0	0	0	0
Protección Social	0	0	0	0	0	0
Otros Asuntos Sociales	0	0	0	0	0	0
Desarrollo Económico	0	0	0	0	0	0
Asuntos Económicos, Comerciales y Laborales en General	0	0	0	0	0	0
Agropecuaria, Silvicultura, Pesca y Caza	0	0	0	0	0	0
Combustibles y Energía	0	0	0	0	0	0
Minería, Manufacturas y Construcción	0	0	0	0	0	0
Transporte	0	0	0	0	0	0
Comunicaciones	0	0	0	0	0	0
Turismo	0	0	0	0	0	0
Ciencia, Tecnología e Innovación	0	0	0	0	0	0
Otras Industrias y Otros Asuntos Económicos	0	0	0	0	0	0
Otras no Clasificadas en Funciones Anteriores	0	0	0	0	0	0
Transacciones de la Deuda Pública / Costo Financiero de la Deuda	0	0	0	0	0	0
Transferencias, Participaciones y Aportaciones entre Diferentes Niveles y Ordenes de Gobi	0	0	0	0	0	0
Saneamiento del Sistema Financiero	0	0	0	0	0	0
Adeudos de Ejercicios Fiscales Anteriores	0	0	0	0	0	0
Total del Gasto	4,775,881	0	4,775,881	1,879,238	1,874,573	2,896,643

Bajo protesta de decir verdad declaramos que los Estados Financieros y sus Notas son razonablemente correctos y responsabilidad del emisor

DR. MARIO SERGIO ORTEGA CHAVEZ
COMISIONADO

C.P. VICTORIA IBARRA BANDA
SUBCOMISIONADA ADMINISTRATIVA



h) Endeudamiento neto, financiamiento menos amortización del 01 de enero al 30 de junio de 2023;

COMISIÓN COAHUILENSE DE CONCILIACIÓN Y ARBITRAJE MÉDICO
SEGUNDO INFORME DE AVANCE DE GESTION FINANCIERA
Endeudamiento Neto
Del 01 de enero al 30 de junio de 2023

Identificación de Crédito o Instrumento	Contratación / Colocación A	Amortización B	Endeudamiento Neto C = A - B
	Creditos Bancarios		0
			0
			0
SIN DATOS A INFORMAR			
			0
			0
			0
Total Créditos Bancarios	0	0	0
Otros Instrumentos de Deuda			
			0
			0
			0
SIN DATOS A INFORMAR			
			0
			0
			0
Total Otros Instrumentos de Deuda	0	0	0
TOTAL	0	0	0

Bajo protesta de decir verdad declaramos que los Estados Financieros y sus Notas son razonablemente correctos y responsabilidad del emisor

DR. MARIO SERGIO ORTEGA CHAVEZ
COMISIONADO

C.P. VICTORIA IBARRA BANDA
SUBCOMISIONADA ADMINISTRATIVA

i) Intereses de la deuda del 01 de enero al 30 de junio de
2023;

COMISIÓN COAHUILENSE DE CONCILIACIÓN Y ARBITRAJE MÉDICO
SEGUNDO INFORME DE AVANCE DE GESTION FINANCIERA
Intereses de la Deuda
Del 01 de enero al 30 de junio de 2023

Identificación de Crédito o Instrumento	Devengado	Pagado
Créditos Bancarios		
	0	0
	0	0
	0	0
	0	0
SIN DATOS A INFORMAR	0	0
	0	0
	0	0
	0	0
	0	0
Total Créditos Bancarios	0	0
Otros Instrumentos de Deuda		
	0	0
	0	0
	0	0
	0	0
	0	0
SIN DATOS A INFORMAR	0	0
	0	0
	0	0
	0	0
Total Otros Instrumentos de Deuda	0	0
TOTAL	0	0

Bajo protesta de decir verdad declaramos que los Estados Financieros y sus Notas son razonablemente correctos y responsabilidad del emisor

DR. MARIO SERGIO ORTEGA CHAVEZ
COMISIONADO

C.P. VICTORIA IBARRA BANDA
SUBCOMISIONADA ADMINISTRATIVA

- j) Un flujo de fondos que resuma todas las operaciones del
01 de enero al 30 de junio de 2023.

Comisión Coahuilense de Conciliación y Arbitraje Médico
SEGUNDO INFORME DE AVANCE DE GESTION FINANCIERA
Indicadores de Postura Fiscal
Del 01 de enero al 30 de junio de 2023
(Pesos)

Concepto	Estimado / Aprobado	Devengado	Recaudado / Pagado
I. Ingresos Presupuestarios (I=1+2)			
1. Ingresos del Gobierno de la Entidad Federativa ¹	4,775,881	1,941,471	1,941,471
2. Ingresos del Sector Paraestatal ¹	0	0	0
	4,775,881	1,941,471	1,941,471
II. Egresos Presupuestarios (II=3+4)			
3. Egresos del Gobierno de la Entidad Federativa ²	4,775,881	1,879,238	1,874,573
4. Egresos del Sector Paraestatal ²	0	0	0
	4,775,881	1,879,238	1,874,573
III. Balance Presupuestario (Superávit o Déficit) (III = I - II)	0	62,233	66,899
Concepto	Estimado / Aprobado	Devengado	Recaudado / Pagado
III. Balance presupuestario (Superávit o Déficit)	0	62,233	66,899
IV. Intereses, Comisiones y Gastos de la Deuda	0	0	0
V. Balance Primario (Superávit o Déficit) (V= III - IV)	0	62,233	66,899
Concepto	Estimado / Aprobado	Devengado	Recaudado / Pagado
A. Financiamiento	0	0	0
B. Amortización de la deuda	0	0	0
C. Endeudamiento ó desendeudamiento (C = A - B)	0	0	0

1 Los Ingresos que se presentan son los ingresos presupuestario totales sin incluir los ingresos por financiamientos. Los Ingresos del Gobierno de la Entidad Federativa corresponden a los del Poder Ejecutivo, Legislativo Judicial y Autónomos

2 Los egresos que se presentan son los egresos presupuestarios totales sin incluir los egresos por amortización. Los egresos del Gobierno de la Entidad Federativa corresponden a los del Poder Ejecutivo, Legislativo, Judicial y Órganos Autónomos

3 Para Ingresos se reportan los ingresos recaudados; para egresos se reportan los egresos pagados

Bajo protesta de decir verdad declaramos que los Estados Financieros y sus Notas son razonablemente correctos y responsabilidad del emisor

DR. MARIO SERGIO ORTEGA CHAVEZ
COMISIONADO

C.P. VICTORIA IBARRA BANDA
SUBCOMISIONADA ADMINISTRATIVA

III. Información programática

III. Información programática

- a) Gasto por categoría programática del 01 de enero al 30 de junio de 2023; (el presupuesto de egresos aprobado se deberá revelar anual)
- b) Programas y proyectos de inversión del 01 de enero al 30 de junio de 2023; (formato libre)
- c) La relación de sus programas presupuestarios con sus respectivos indicadores para resultados (metodología de marco lógico);
- d) El cumplimiento de los objetivos, metas y satisfacción de necesidades proyectados en los programas a cargo de la entidad de conformidad con los indicadores aprobados en los programas presupuestarios correspondientes; (formato libre)
- e) El programa anual de evaluaciones correspondiente al ejercicio fiscal 2023; y
- f) Los resultados de la evaluación del desempeño de los programas de la entidad federativa, así como los vinculados al ejercicio de los recursos federales que les hayan sido transferidos.

- a) Gasto por categoría programática del 01 de enero al 30 de junio de 2023; (el presupuesto de egresos aprobado se deberá revelar anual)

COMISIÓN COAHUILENSE DE CONCILIACIÓN Y ARBITRAJE MÉDICO
 SEGUNDO INFORME DE AVANCE DE GESTION FINANCIERO
 Gasto por Categoría Programática
 Del 01 de enero al 30 de junio de 2023

Concepto	Egresos				Pagado	Subejercicio
	Aprobado 1	Ampliaciones/ (Reducciones) 2	Modificado 3 = (1 + 2)	Devengado 4		
Programas	4,775,881	0	4,775,881	1,879,238	1,874,573	2,896,643
Subsidios: Sector Social y Privado o Entidades Federativas y Municipios	0	0	0	0	0	0
Sujetos a Reglas de Operación	0	0	0	0	0	0
Otros Subsidios	0	0	0	0	0	0
Desempeño de las Funciones	4,775,881	0	4,775,881	1,879,238	1,874,573	2,896,643
Prestación de Servicios Públicos	4,775,881	0	4,775,881	1,879,238	1,874,573	2,896,643
Provisión de Bienes Públicos	0	0	0	0	0	0
Planeación, seguimiento y evaluación de políticas públicas	0	0	0	0	0	0
Promoción y fomento	0	0	0	0	0	0
Regulación y supervisión	0	0	0	0	0	0
Funciones de las Fuerzas Armadas (Únicamente Gobierno Federal)	0	0	0	0	0	0
Específicos	0	0	0	0	0	0
Proyectos de Inversión	0	0	0	0	0	0
Apoyo al proceso presupuestario y para mejorar la eficiencia institucional	0	0	0	0	0	0
Apoyo a la función pública y al mejoramiento de la gestión	0	0	0	0	0	0
Operaciones ajenas	0	0	0	0	0	0
Compromisos	0	0	0	0	0	0
Obligaciones	0	0	0	0	0	0
Obligaciones de cumplimiento de resolución jurisdiccional	0	0	0	0	0	0
Desastres Naturales	0	0	0	0	0	0
Pensiones y jubilaciones	0	0	0	0	0	0
Aportaciones a la seguridad social	0	0	0	0	0	0
Aportaciones a fondos de estabilización	0	0	0	0	0	0
Aportaciones a fondos de inversión y reestructura de pensiones	0	0	0	0	0	0
Programas de Gasto Federalizado (Gobierno Federal)	0	0	0	0	0	0
Gasto Federalizado	0	0	0	0	0	0
Participaciones a entidades federativas y municipios	0	0	0	0	0	0
Costo financiero, deuda o apoyos a deudores y ahorradores de la banca	0	0	0	0	0	0
Adeudos de ejercicios fiscales anteriores	0	0	0	0	0	0
Total del Gasto	4,775,881	0	4,775,881	1,879,238	1,874,573	2,896,643

Bajo protesta de decir verdad declaramos que los Estados Financieros y sus Notas son razonablemente correctos y responsabilidad del emisor



 DR. MARIO SÉRGIO ORTEGA CHAVEZ
 COMISIONADO



 C.P. VICTORIA JBARRA BANDA
 SUBCOMISIONADA ADMINISTRATIVA



b) Programas y proyectos de inversión del 01 de enero al 30 de junio de 2023; (formato libre)



Comisión Coahuilense de Conciliación y Arbitraje Médico
SEGUNDO INFORME DE AVANCE DE GESTION FINANCIERA
PROGRAMA Y PROYECTOS DE INVERSION
Del 01 de enero al 30 de junio de 2023
(pesos)



Cuenta	Concepto	Importe
No se tienen Programas y Proyectos de Inversión para la Comisión Coahuilense de Conciliación y Arbitraje Médico en el Período del 1º de Enero al 30 de Junio del 2023		
<div><div><div>DR. MARIO SERGIO ORTEGA CHAVEZ</div><div>COMISIONADO</div></div><div><div>Baio protesta de decir verdad declaramos que los Estados Financieros y sus Notas son razonablemente correctos y responsabilidad del emisor</div><div>C.P. VICTORIA IBARRA BANDA</div><div>SUBCOMISIONADA ADMINISTRATIVA</div></div></div>		

c) La relación de sus programas presupuestarios con sus respectivos indicadores para resultados (metodología de marco lógico);

Informe de Actividades de la Comisión Coahuilense de Conciliación y Arbitraje Médico

Saltillo, Coahuila de Zaragoza a 10 de julio de 2023



Gobierno de
Coahuila




COCCAM

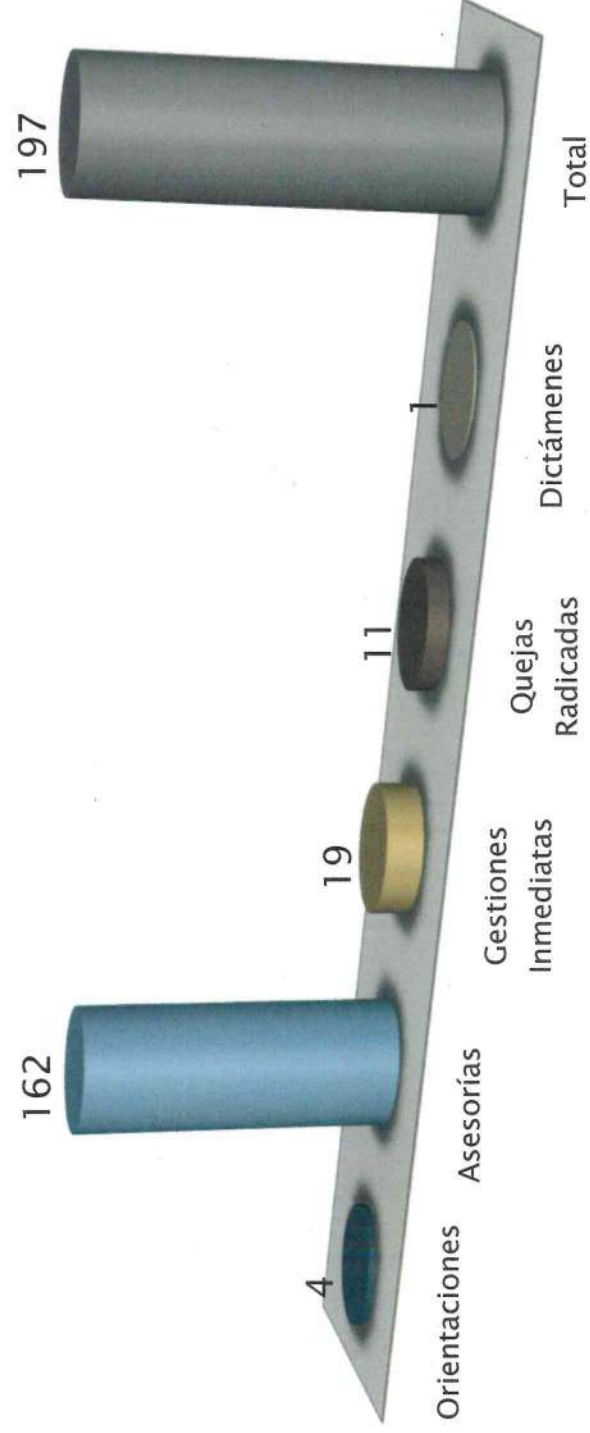
INFORME DE ACTIVIDADES DEL 1 DE ABRIL AL 30 DE JUNIO DE 2023

- La proyección de actividades para el 2023 es de 704 casos, lo que equivale a un incremento del 10 % respecto a las atenciones otorgadas el año anterior.
- Al cierre del segundo trimestre de 2023, se otorgaron 197 atenciones, 11 % por arriba de la proyección trimestral.


En el período del 1 de abril al 30 de junio de 2023 se otorgaron 197 atenciones, que incluyeron:



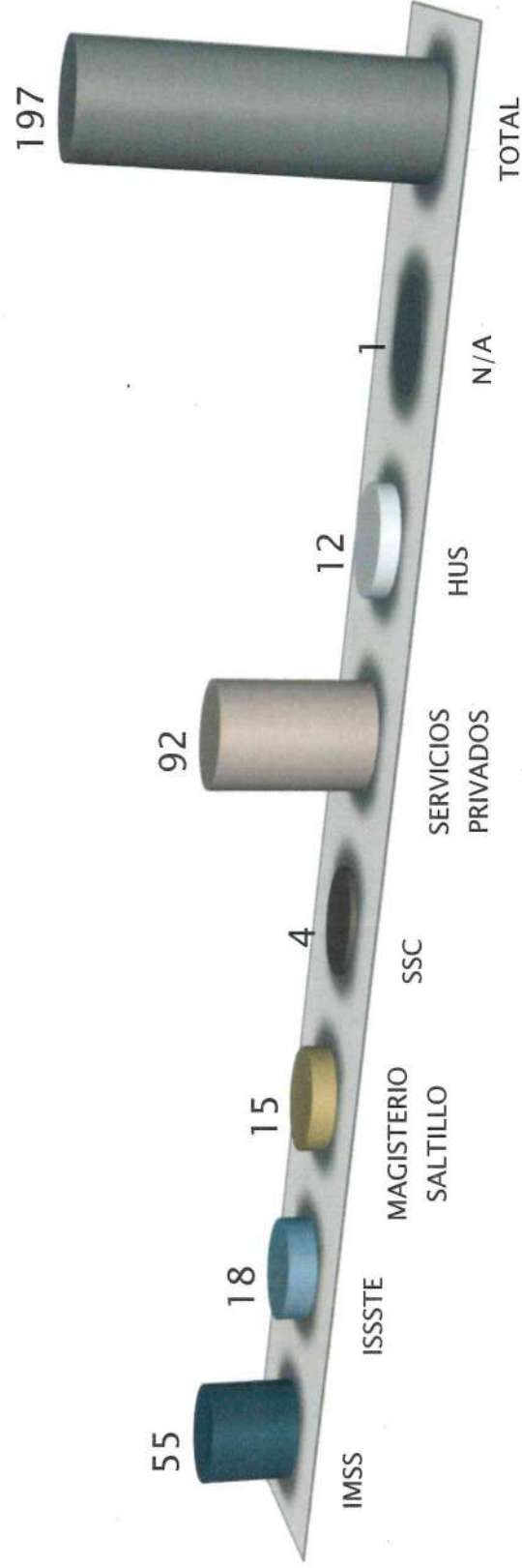
Tipo de Atención



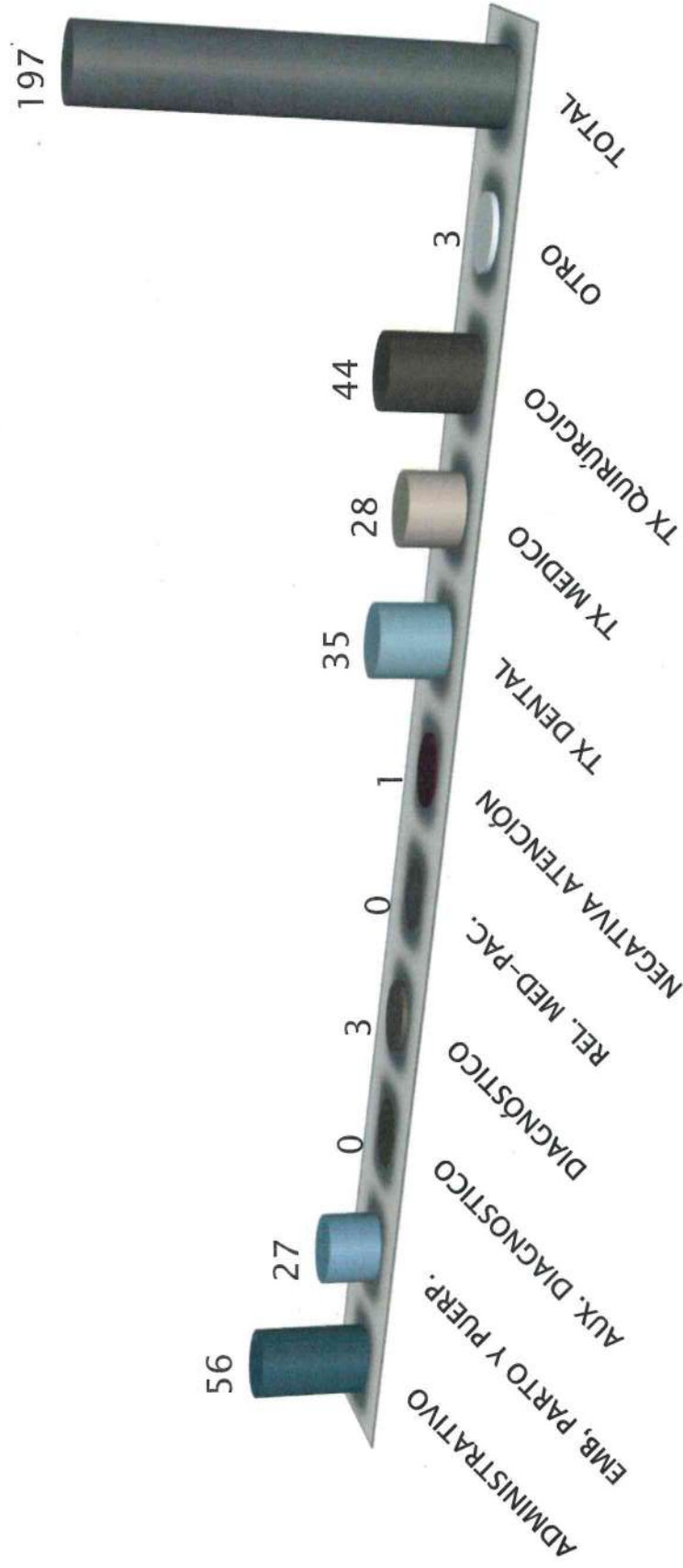
Tipo de Institución Involucrada



Instituciones Involucradas



Atenciones por Motivo



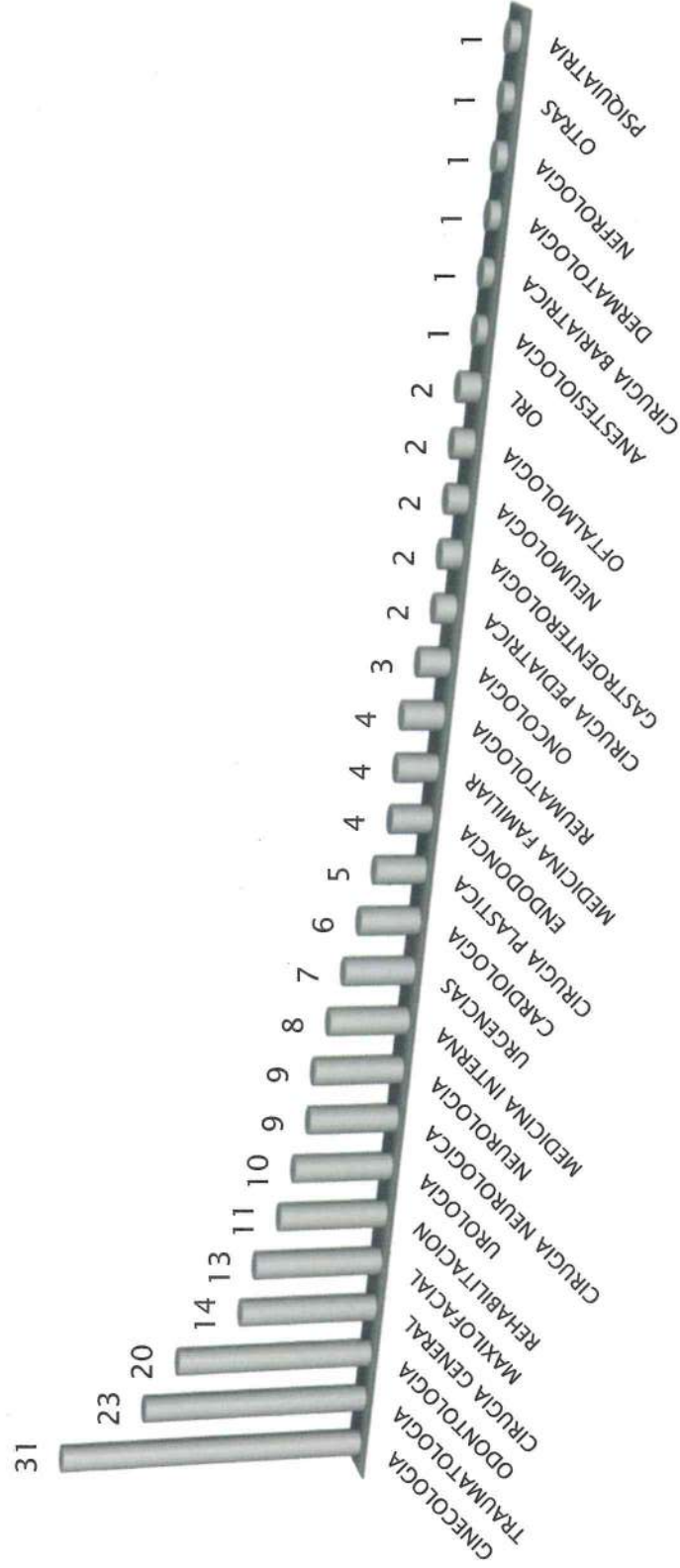


Gobierno de
Coahuila




COCCAM

Atenciones por Especialidad



Fuente: SAQMED


Situación de la Inconformidad



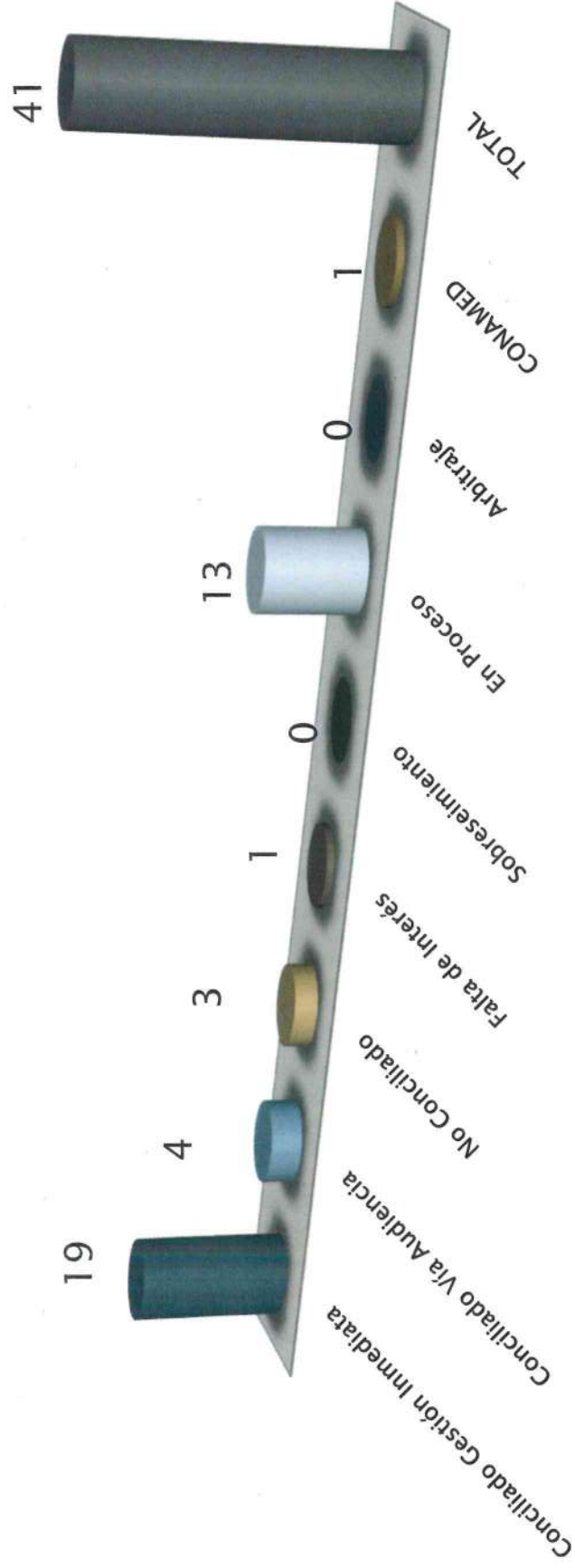
DICTAMEN MÉDICO INSTITUCIONAL

AUTORIDAD PETICIONARIA	CONCLUIDOS	EN PROCESO
Comisión Estatal de Derechos Humanos	1	0
Fiscalía General de la República	0	0
Fiscalía General del Estado	0	0
TOTAL	1	0

Inconformidades por Prestador del Servicio



Resolución de la Inconformidad





Estado de Coahuila



COCCAM



Fuente : SAQMED

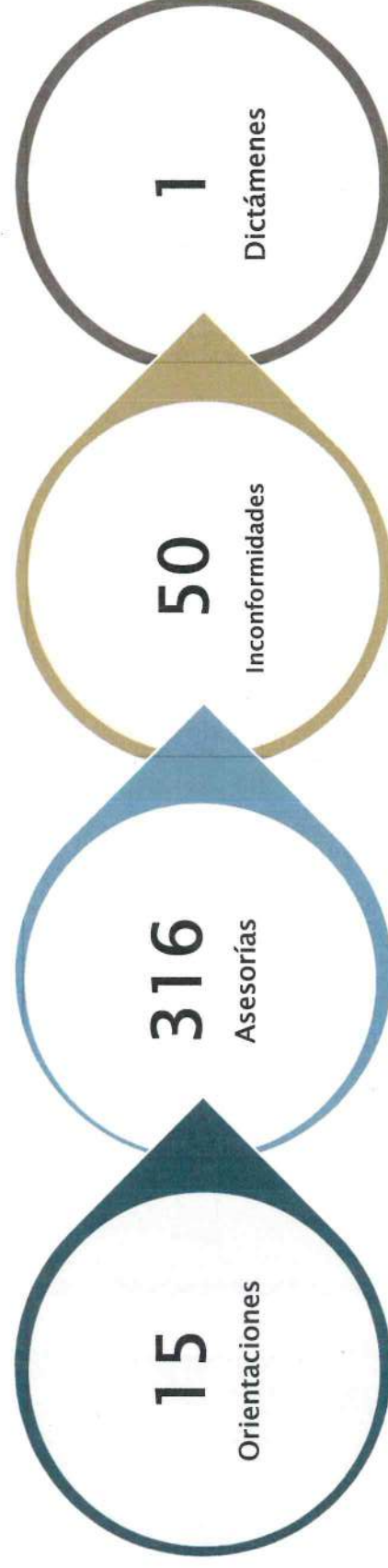
Informe de Actividades de la Comisión Coahuilense de Conciliación y Arbitraje Médico

Saltillo, Coahuila de Zaragoza a 10 de julio de 2023

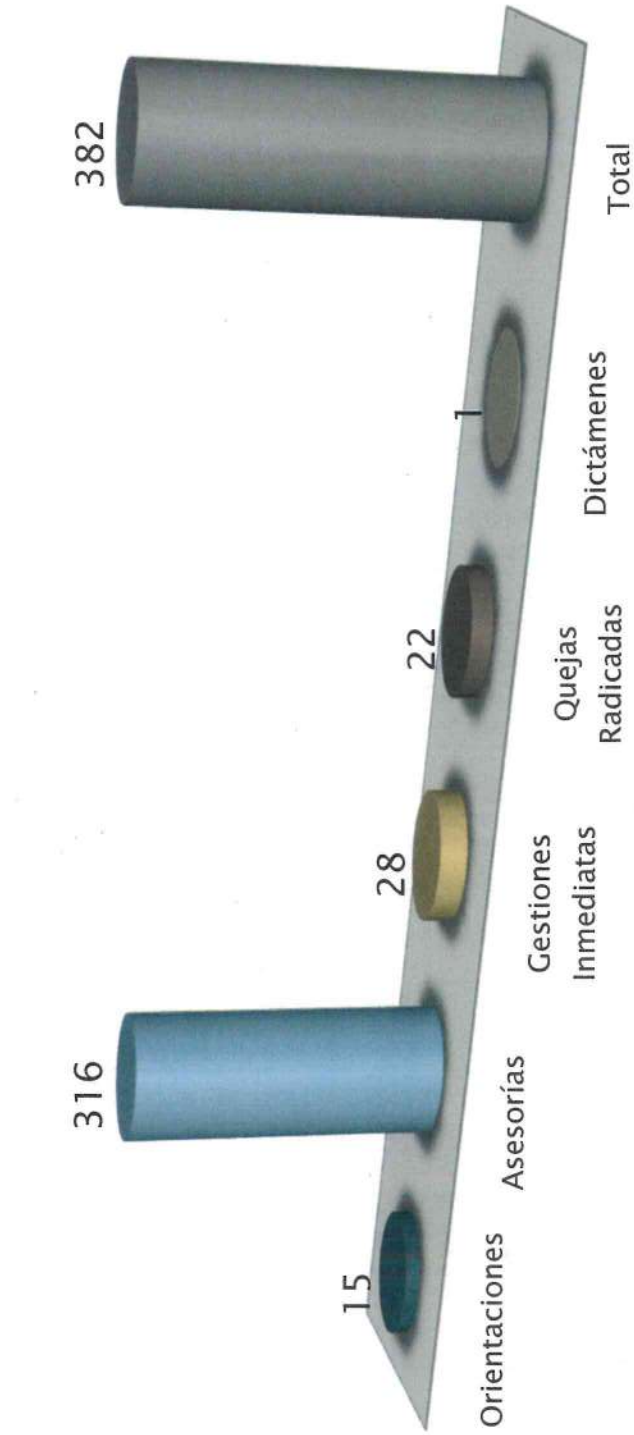
INFORME DE ACTIVIDADES DEL 1 DE ENERO AL 30 DE JUNIO DE 2023

- La proyección de actividades para el 2023 es de 704 casos, lo que equivale a un incremento del 10 % respecto a las atenciones otorgadas el año anterior.
- Al cierre del segundo trimestre de 2023, se otorgaron 382 atenciones, 8 % por arriba de la proyección trimestral.


En el período del 1 de enero al 30 de junio de 2023 se otorgaron 382 atenciones, que incluyeron:



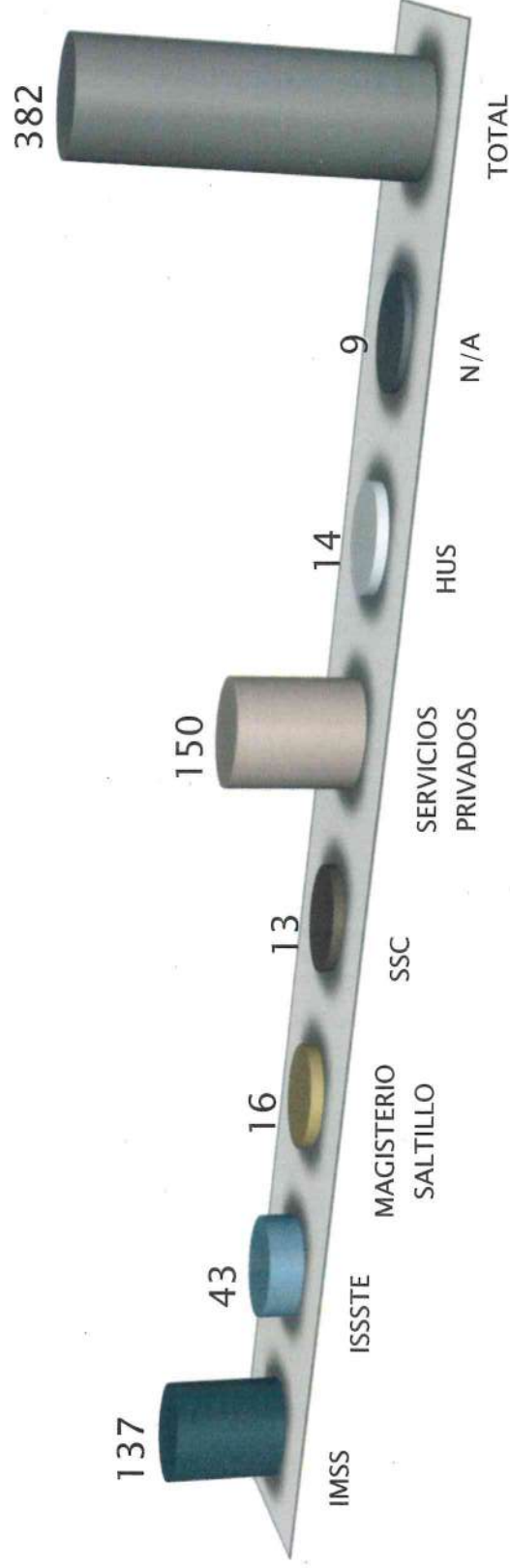
Tipo de Atención



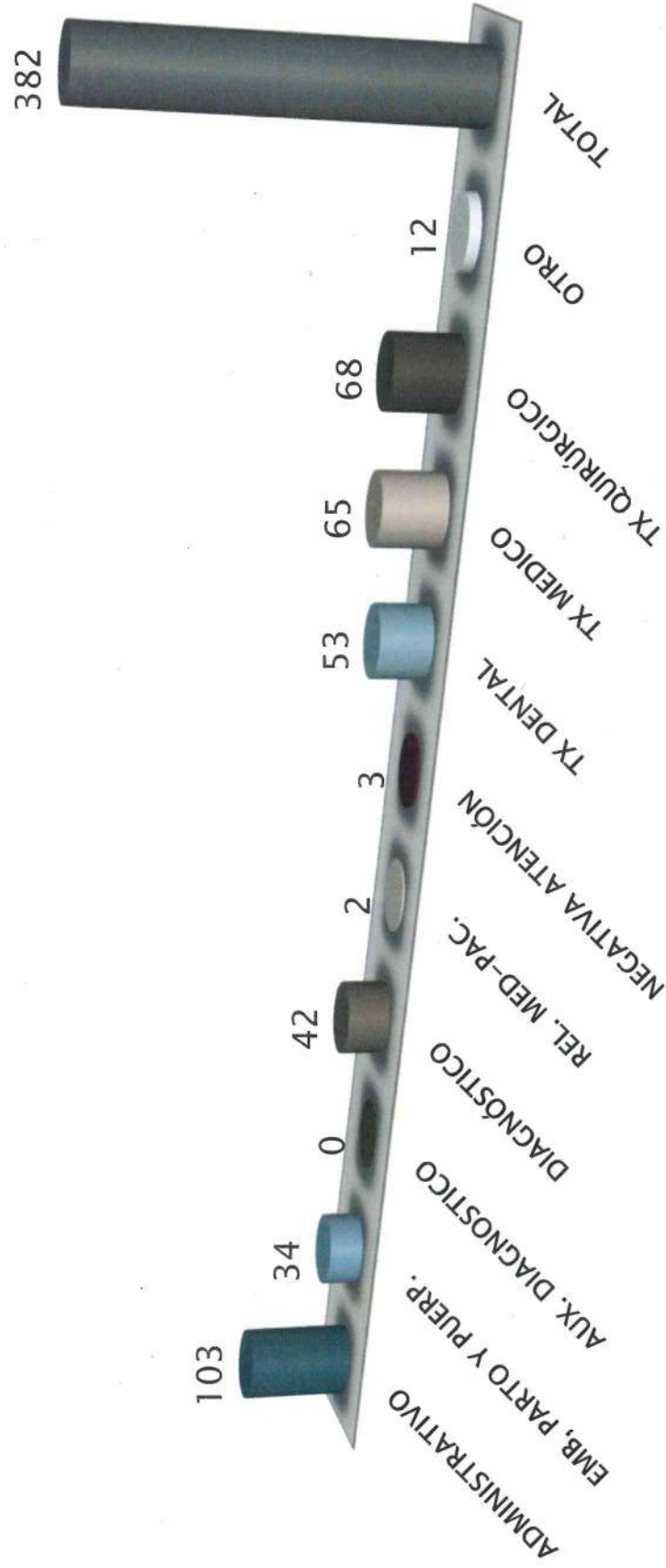
Tipo de Institución Involucrada



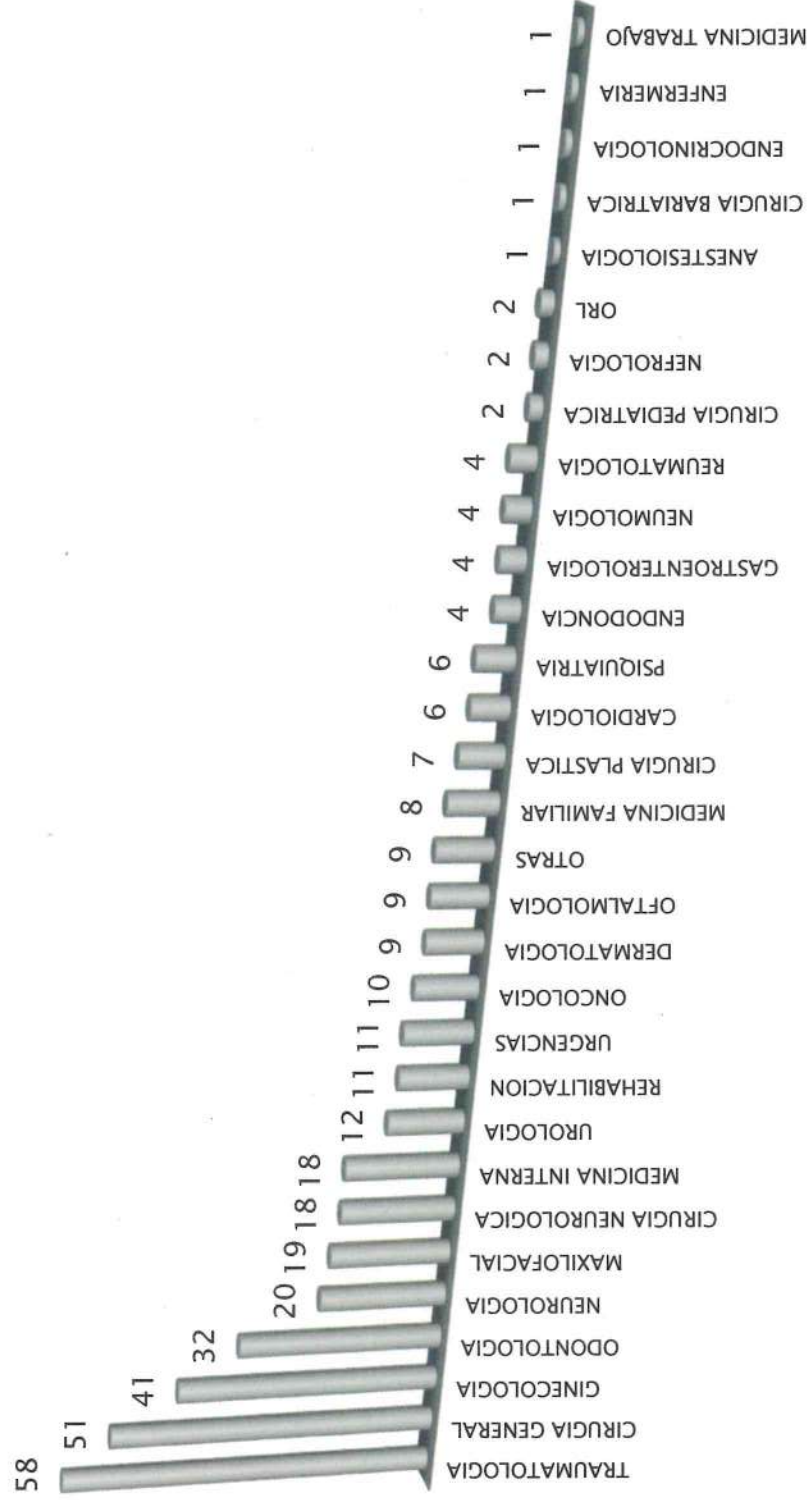
Instituciones Involucradas



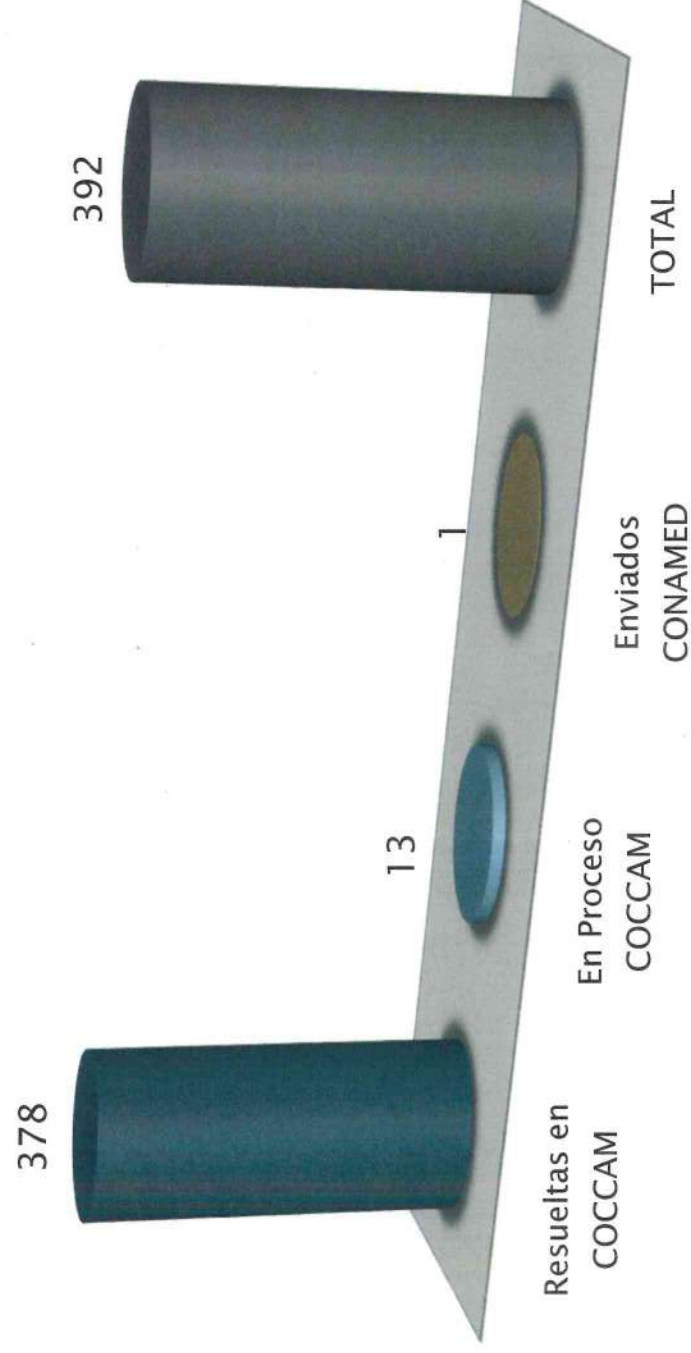
Atenciones por Motivo



Atenciones por Especialidad




Situación de la Inconformidad



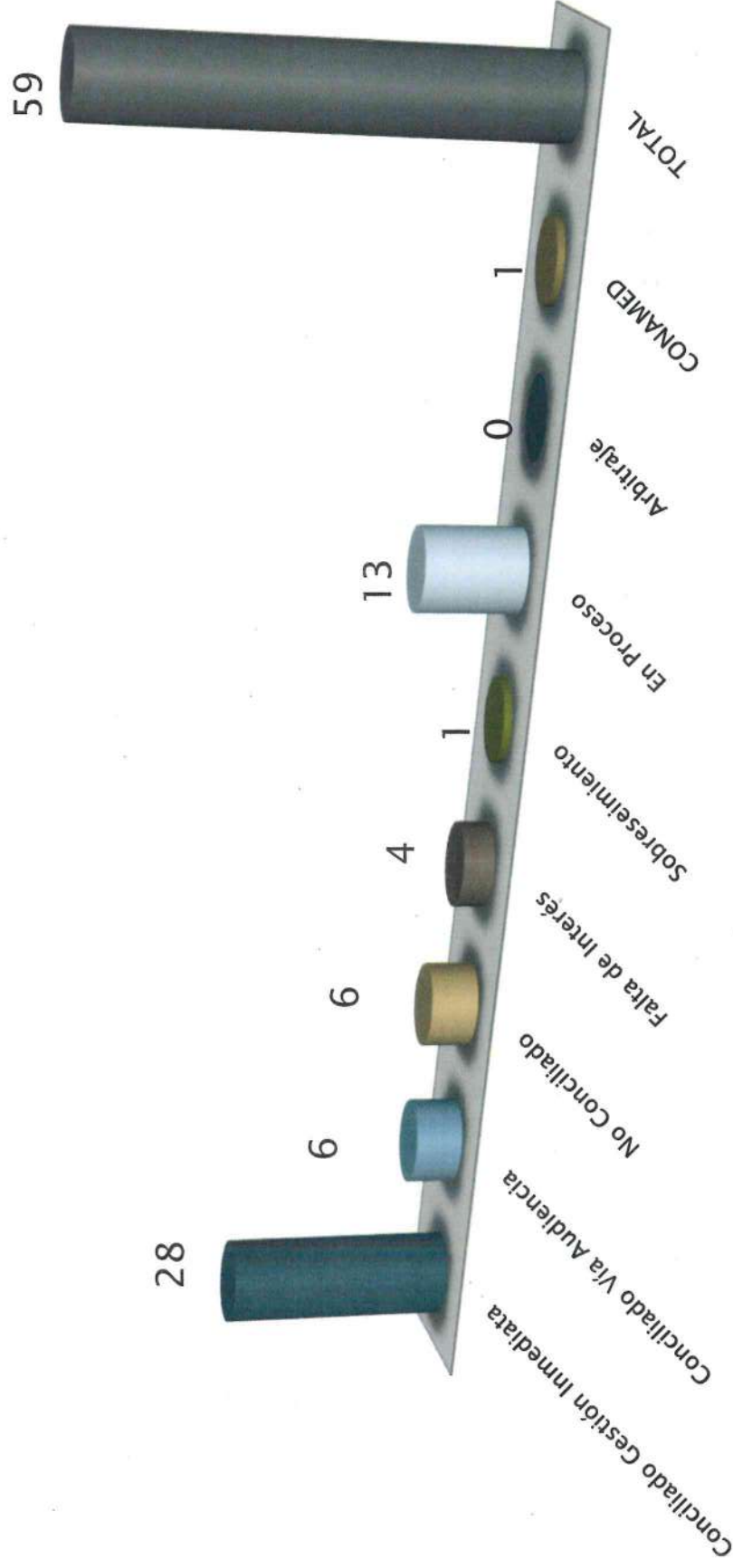
Dictamen Médico Institucional

Autoridad Peticionaria	Concluidos	En Proceso
Comisión Estatal de Derechos Humanos	1	0
Fiscalía General de la República	0	0
Fiscalía General del Estado	0	0
TOTAL	1	0

Inconformidades por Prestador del Servicio



Resolución de la Inconformidad





COCCAM



Estado de Coahuila

- d) El cumplimiento de los objetivos, metas y satisfacción de necesidades proyectados en los programas a cargo de la entidad de conformidad con los indicadores aprobados en los programas presupuestarios correspondientes;
(formato libre)

COMISIÓN COAHUILENSE DE CONCILIACIÓN Y ARBITRAJE MÉDICO
Del 1 de enero al 30 de Junio del 2023

D) El cumplimiento de los objetivos, metas y satisfacción de necesidades proyectados en los programas a cargo de la entidad de conformidad con los indicadores aprobados en los programas presupuestarios correspondientes; *Son los mismos que los indicadores de resultados del punto (C)*.

Bajo protesta de decir verdad declaramos que los Estados Financieros y sus notas, son razonablemente correctos y son responsabilidad del emisor".



DR. MARIO SERGIO ORTEGA CHAVEZ
COMISIONADO

C.P. VICTORIA IBARRA BANDA
SUBCOMISIONADA ADMINISTRATIVA

e) El programa anual de evaluaciones correspondiente al ejercicio fiscal 2023;

COMISIÓN COAHUILENSE DE CONCILIACIÓN Y ARBITRAJE MÉDICO
Del 1 de enero al 30 de Junio del 2023

E) El programa anual de evaluaciones correspondiente al ejercicio fiscal en curso. *Es el mismo que los indicadores de resultados del punto (C)*.

Bajo protesta de decir verdad declaramos que los Estados Financieros y sus notas, son razonablemente correctos y son responsabilidad del emisor”.



DR. MARIO SERGIO ORTEGA CHAVEZ
COMISIONADO



C.P. VICTORIA IBARRA BANDA
SUBCOMISIONADA ADMINISTRATIVA

- f) Los resultados de la evaluación del desempeño de los programas de la entidad federativa, así como los vinculados al ejercicio de los recursos federales que les hayan sido transferidos.

COMISIÓN COAHUILENSE DE CONCILIACIÓN Y ARBITRAJE MÉDICO
Del 1 de enero al 30 de Junio del 2023

F) Los resultados de la evaluación del desempeño de los programas de la entidad federativa, así como los vinculados al ejercicio de los recursos federales que les hayan sido transferidos. *Es el mismo que los indicadores de resultados del punto (C)*.

Bajo protesta de decir verdad declaramos que los Estados Financieros y sus notas, son razonablemente correctos y son responsabilidad del emisor”.



DR. MARIO SERGIO ORTEGA CHAVEZ
COMISIONADO



C.P. VICTORIA IBARRA BANDA
SUBCOMISIONADA ADMINISTRATIVA

IV. Información adicional

IV. Información adicional

- a) La relación de bienes muebles que componen su patrimonio al 30 de junio de 2023, de conformidad con la estructura del formato emitido por el CONAC;
- b) La relación de bienes inmuebles que componen su patrimonio al 30 de junio de 2023, de conformidad con la estructura del formato emitido por el CONAC;
- c) El reporte de los esquemas bursátiles y de coberturas financieras del ente público; (formato libre)
- d) La información respecto al ejercicio y destino del gasto federalizado, así como respecto al reintegro de los recursos federales no devengados, correspondiente al segundo trimestre de 2023, de conformidad con la estructura del formato emitido por el CONAC;
- e) El informe sobre la situación que guardan los proyectos de Asociaciones PúblicoPrivadas (APP) celebrados y licitados por entidades estatales al amparo de la Ley de Asociaciones Público-Privadas para el Estado de Coahuila de Zaragoza y el avance de los proyectos APP correspondientes, durante el segundo trimestre de 2023; (formato libre)
- f) En alcance al primer párrafo de la regla primera, se solicita el archivo electrónico que permita su uso informático y facilite su procesamiento pudiendo utilizar formato .DBF o .BAK que comprenderá la información del 01 de enero al 30 de junio de 2023
- g) El cuadernillo del Informe de Avance de Gestión Financiera correspondiente al segundo trimestre del ejercicio fiscal 2023, entregado al Congreso del Estado de Coahuila, deberá adjuntarse en archivo digital en formato PDF. Lo anterior sin perjuicio de lo señalado en la regla tercera, la cual establece que se deberá presentar la información en formato (Word y/o Excel);
- h) Las conciliaciones bancarias de la totalidad de las cuentas bancarias propiedad de la entidad al 30 de junio de 2023, debidamente autorizadas por las autoridades correspondientes, así como los respectivos estados de cuenta bancarios, auxiliares de cuentas contables y demás anexos. La información deberá presentarse en archivo digital, ya sea en memoria extraíble (USB) o en disco compacto (CD); y
- i) De manera impresa, el acuse generado por el software administrativo "Mirador Coahuila", correspondiente a la recepción de información digital del Informe de Avance de Gestión Financiera del segundo trimestre del año 2023.



a) La relación de bienes muebles que componen su patrimonio al 30 de junio de 2023, de conformidad con la estructura del formato emitido por el CONAC;

Ente Público: COMISION COAHUILENSE DE CONCILIACION Y ARBITRAJE MEDICO**Relación de Bienes Muebles que componen su patrimonio****Al 30 de junio de 2023**

Código	Descripción del Bien	Valor en libros
12413-0001	MONITOR A COLOR PANTALLA PLANA	13,098.50
12413-0002	C.P.U	0.00
12413-0003	TECLADO EN ESPAÑOL	0.00
12413-0004	MONITOR A COLOR PANTALLA PLANA	13,098.50
12413-0005	TECLADO EN ESPAÑOL	0.00
12413-0006	C.P.U	0.00
12413-0007	MONITOR A COLOR PANTALLA PLANA	13,098.50
12413-0008	C.P.U	0.00
12413-0009	TECLADO EN ESPAÑOL	0.00
12413-0010	MONITOR A COLOR PANTALLA PLANA	13,098.50
12413-0011	C.P.U	0.00
12413-0012	TECLADO EN ESPAÑOL	0.00
12413-0013	MONITOR A COLOR PANTALLA PLANA	13,098.50
12413-0014	C.P.U	0.00
12413-0015	TECLADO EN ESPAÑOL	0.00
12413-0016	MONITOR A COLOR PANTALLA PLANA	13,098.50
12413-0017	C.P.U	0.00
12413-0018	TECLADO EN ESPAÑOL	0.00
12413-0019	MONITOR A COLOR PANTALLA PLANA	13,098.50
12413-0020	C.P.U	0.00
12413-0021	TECLADO EN ESPAÑOL	0.00
12413-0022	MONITOR A COLOR PANTALLA PLANA	13,098.50
12413-0023	C.P.U	0.00
12413-0024	MONITOR A COLOR PANTALLA PLANA	13,098.50
12413-0025	C.P.U	0.00
12413-0026	TECLADO EN ESPAÑOL	0.00
12413-0027	MONITOR A COLOR PANTALLA PLANA	13,098.50
12413-0028	C.P.U	0.00
12413-0029	TECLADO EN ESPAÑOL	0.00
12413-0030	TECLADO EN ESPAÑOL	0.00
12413-0031	IMPRESORA BUSSINES INJET 1200	0.00
12413-0032	IMPRESORA BUSSINES INJET 1200	0.00
12413-0033	IMPRESORA BUSSINES INJET 1200	0.00
12413-0034	IMPRESORA BUSSINES INJET 1200	0.00
12413-0035	IMPRESORA LASER 3500	7,239.25
12413-0036	IMPRESORA LASER 2420	0.00
12413-0037	IMPRESORA HP	0.00
12413-0038	IMPRESORA	1,127.00
12413-0039	VTA INTERNET, IRIScan Anywhere 3	2,312.91
12413-0040	HP COLOR LASERJET M251 NW(CF147A)	3,634.28
12413-0041	TRITURADORA GBC DESTRUC	0.00
12413-0042	HP OFFICEJET PRO 8610	3,328.74
12413-0043	HP COLOR 400m451dn USO RUDO	9,368.80
12413-0044	COMPUTADORA PORTATIL LAPTOP CON ACCESORIOS	19,317.70
12413-0045	CAÑON	1,280.30
12413-0046	CONCENTRADOR APARATO PARA INTERNET	0.00
12413-0047	SWITCH	0.00
12413-0048	MODULO DE COMPUTADORA COLOR CAFÉ	1,201.70
12413-0049	HP PRESARIO COMPUTADORA DE ESCRITORIO	10,824.95
12413-0050	HP PRESARIO COMPUTADORA DE ESCRITORIO	10,824.95
12413-0051	HP PRESARIO COMPUTADORA DE ESCRITORIO	10,824.95
12413-0052	TRAVELMATE PAQUETE DE COMPUTADORA	0.00
12413-0053	NORTON ANTIVIRUS CON CINCO LICENCIAS	5,663.75
12413-0054	NORTON ANTIVIRUS CON CINCO LICENCIAS	5,663.75

Ente Público: COMISION COAHUILENSE DE CONCILIACION Y ARBITRAJE MEDICO
Relación de Bienes Muebles que componen su patrimonio
Al 30 de junio de 2023

Código	Descripción del Bien	Valor en libros
12413-0055	MEMORIA USB 1GB	483.00
12413-0056	MEMORIA USB 1GB	483.00
12413-0057	MEMORIA USB 1GB	483.00
12413-0058	MEMORIA USB 1GB	483.00
12413-0059	MEMORIA USB 1GB	483.00
12413-0060	MEMORIA USB 1GB	483.00
12413-0061	MEMORIA USB 1GB	483.00
12413-0062	MEMORIA USB 1GB	483.00
12413-0063	MEMORIA USB 1GB	483.00
12413-0064	MEMORIA USB 1GB	483.00
12413-0065	PROTECTOR DE PANTALLA DE COMPUTADORA	138.00
12413-0066	PROTECTOR DE PANTALLA DE COMPUTADORA	138.00
12413-0067	PROTECTOR DE PANTALLA DE COMPUTADORA	138.00
12413-0068	PROTECTOR DE PANTALLA DE COMPUTADORA	138.00
12413-0069	PROTECTOR DE PANTALLA DE COMPUTADORA	138.00
12413-0070	PROTECTOR DE PANTALLA DE COMPUTADORA	138.00
12413-0071	PROTECTOR DE PANTALLA DE COMPUTADORA	138.00
12413-0072	PROTECTOR DE PANTALLA DE COMPUTADORA	138.00
12413-0073	PROTECTOR DE PANTALLA DE COMPUTADORA	138.00
12413-0074	PROTECTOR DE PANTALLA DE COMPUTADORA	138.00
12413-0075	COMPRA DE GABINETE PARA UNIDAD DE MEMORIA REEMPLAZO AREA JURIDICA	3,500.00
12413-0076	COMPUTADORA PORTATIL TOSHIBA SAT PROM205-SP3018 CORE DUO 1.6 Y 1GB PAN	18,385.14
12413-0077	COMPUTADORA PORTATIL TOSHIBA SAT PROM205-SP3018 CORE DUO 1.6 Y 1GB PAN	18,385.14
12413-0078	COMPUTADORA PORTATIL TOSHIBA SAT PROM205-SP3018 CORE DUO 1.6 Y 1GB PAN	18,385.14
12413-0079	COMPUTADORA PORTATIL TOSHIBA SAT PROM205-SP3018 CORE DUO 1.6 Y 1GB PAN	18,385.14
12413-0080	COMPUTADORA PORTATIL TOSHIBA SAT PROM205-SP3018 CORE DUO 1.6 Y 1GB PAN	18,385.14
12413-0081	MALETIN TARGUS NOTEPACK 15" PARA COMPUTADORA PORTATIL	552.00
12413-0082	MALETIN TARGUS NOTEPACK 15" PARA COMPUTADORA PORTATIL	552.00
12413-0083	MALETIN TARGUS NOTEPACK 15" PARA COMPUTADORA PORTATIL	552.00
12413-0084	MALETIN TARGUS NOTEPACK 15" PARA COMPUTADORA PORTATIL	552.00
12413-0085	MALETIN TARGUS NOTEPACK 15" PARA COMPUTADORA PORTATIL	552.00
12413-0086	IMPRESORA	8,849.31
12413-0087	GIGABIT SUITH	5,626.00
12413-0088	GABINETE PERFECT CHOISE	4,125.85
12413-0089	COMPUTADORA	11,078.00
12413-0090	COMPUTADORA IMAC 21.5 500 GBSYTS CON TECLADO Y MOUSE	19,042.00
12413-0091	IMPRESORA BROTHER INJECTIONS FAX MAIL TRANSAVER	2,413.50
12413-0092	CPU DESKTOP ACER-GATEWAY	14,808.76
12413-0093	MONITOR DE 20" LCD DESKTOP ACER-GATEWAY	0.00
12413-0094	TECLADO	0.00
12413-0095	MOUSE	0.00
12413-0096	CPU DESKTOP ACER-GATEWAY	14,808.76
12413-0097	MONITOR DE 20" LCD DESKTOP ACER-GATEWAY	0.00
12413-0098	MOUSE	0.00
12413-0099	TECLADO	0.00
12413-0100	CPU DESKTOP ACER-GATEWAY	14,808.76
12413-0101	MONITOR DE 20" LCD DESKTOP ACER-GATEWAY	0.00
12413-0102	TECLADO	0.00
12413-0103	MOUSE	0.00
12413-0104	CPU DESKTOP ACER-GATEWAY	14,808.76
12413-0105	MONITOR DE 20" LCD DESKTOP ACER-GATEWAY	0.00
12413-0106	TECLADO	0.00
12413-0107	MOUSE	0.00
12413-0108	CPU DESKTOP ACER-GATEWAY	14,808.76
12413-0109	MONITOR DE 20" LCD DESKTOP ACER-GATEWAY	0.00
12413-0110	TECLADO	0.00

Ente Público: COMISION COAHUILENSE DE CONCILIACION Y ARBITRAJE MEDICO Relación de Bienes Muebles que componen su patrimonio Al 30 de junio de 2023		
Código	Descripción del Bien	Valor en libros
12413-0111	MOUSE	0.00
12413-0112	CPU DESKTOP ACER-GATEWAY	14,808.76
12413-0113	MONITOR DE 20" LCD DESKTOP ACER-GATEWAY	0.00
12413-0114	TECLADO	0.00
12413-0115	MOUSE	0.00
12413-0116	CPU DESKTOP ACER-GATEWAY	14,808.76
12413-0117	MONITOR DE 20" LCD DESKTOP ACER-GATEWAY	0.00
12413-0118	TECLADO	0.00
12413-0119	MOUSE	0.00
12413-0120	CPU DESKTOP ACER-GATEWAY	14,808.76
12413-0121	MONITOR DE 20" LCD DESKTOP ACER-GATEWAY	0.00
12413-0122	TECLADO	0.00
12413-0123	MOUSE	0.00
12413-0124	OFFICE HOME & BUSSINESS 2010 FPP 32/64 BIT (LICENCIA DE OFFICE)	4,007.20
12413-0125	OFFICE HOME & BUSSINESS 2010 FPP 32/64 BIT (LICENCIA DE OFFICE)	4,007.20
12413-0126	OFFICE HOME & BUSSINESS 2010 FPP 32/64 BIT (LICENCIA DE OFFICE)	4,007.20
12413-0127	OFFICE HOME & BUSSINESS 2010 FPP 32/64 BIT (LICENCIA DE OFFICE)	4,007.20
12413-0128	OFFICE HOME & BUSSINESS 2010 FPP 32/64 BIT (LICENCIA DE OFFICE)	4,007.20
12413-0129	OFFICE HOME & BUSSINESS 2010 FPP 32/64 BIT (LICENCIA DE OFFICE)	4,007.20
12413-0130	OFFICE HOME & BUSSINESS 2010 FPP 32/64 BIT (LICENCIA DE OFFICE)	4,007.20
12413-0131	OFFICE HOME & BUSSINESS 2010 FPP 32/64 BIT (LICENCIA DE OFFICE)	4,007.20
12413-0132	IMPRESORA OFFICE JET PRO HP 8100 EPRINTER 20 PPM NEGRO 16/PPM COLOR CONE	1,888.56
12413-0133	IMPRESORA LASER A COLOR HPCP1025NW 17N/4C PPM INFORMACION TECNICA	4,681.45
12413-0134	OFFICE MAC BUSSINES MULTIPK 2011 ESP DVD INCLUYE WORD (LICENCIA OFFICE PAR	3,887.33
12413-0135	REGULADOR DE VOLTAJE	0.00
12413-0136	REGULADOR DE VOLTAJE	0.00
12413-0137	REGULADOR DE VOLTAJE	0.00
12413-0138	REGULADOR DE VOLTAJE	0.00
12413-0139	REGULADOR DE VOLTAJE	0.00
12413-0140	REGULADOR DE VOLTAJE	0.00
12413-0141	REGULADOR DE VOLTAJE	0.00
12413-0142	REGULADOR	0.00
12413-0143	REGULADOR	0.00
12413-0144	REGULADOR DE VOLTAJE	0.00
12413-0145	IMPRESORA BUSSINES INJET 1200	0.00
12413-0146	SISTEMA INFORMATICO PARA LA GESTION DE CASOS DE LA COMISION	20,300.00
12413-0147	IMPRESORA HP 870	2,428.22
12413-0148	LAPTOP DELL LATITUDE 5410 14	12,125.95
12413-0149	LAPTOP DELL LATITUDE 5410 14	12,125.95
12413-0150	ALL IN ONE DELL INSPIRON 24 AIO 5400 IO5400	16,111.10
12413-0151	ALL IN ONE DELL INSPIRON 24 AIO 5400 IO5400	16,111.10
12413-0152	ALL IN ONE DELL INSPIRON 24 AIO 5400 IO5400	16,111.10
12413-0153	ALL IN ONE DELL INSPIRON 24 AIO 5400 IO5400	16,111.10
12413-0154	ALL IN ONE DELL INSPIRON 24 AIO 5400 IO5400	16,111.10
12413-0155	ALL IN ONE DELL INSPIRON 24 AIO 5400 IO5400	16,111.10
12413-0156	ALL IN ONE DELL INSPIRON 24 AIO 5400 IO5400	16,111.10
12413-0157	ALL IN ONE DELL INSPIRON 24 AIO 5400 IO5400	16,111.06
	SUMA	715,982.28
12419-0001	GABINETE	3,596.31
12419-0002	CALCULADORA	0.00
	SUMA	3,596.31
12411-0001	GRABADORA DE MICROCASSETTE	3,450.00
12411-0002	CALENTADOR RODANTE	1,016.91
12411-0003	GRABADORA DIGITAL CON USB Y MICROFONO	2,816.09

Ente Público: COMISION COAHUILENSE DE CONCILIACION Y ARBITRAJE MEDICO
Relación de Bienes Muebles que componen su patrimonio
Al 30 de junio de 2023

Código	Descripción del Bien	Valor en libros
12411-0004	ENFRIADOR Y CALENTADOR DE AGUA CON HELADERA	0.00
12411-0005	FRIGOBAR	2,417.73
12411-0006	DOS ESCRITORIOS DE MADERA	0.00
12411-0007	MESA DE ACUERDO EN AGLOMERADO PARA SLA DE JUNTAS, OVALADA 20 PERSONAS	3,226.42
12411-0008	MESA DE ACUERDO EN AGLOMERADO PARA SLA DE JUNTAS, OVALADA	1,098.89
12411-0009	SILLA SECRETARIAL GIRATORIA METALICA TAPIZADA EN PLIANA TIPO CAJERA, CON AN	1,023.50
12411-0010	SILLA SECRETARIAL RESPALDO ALTO CON BRAZO MECANICO DE 3 PALANCAS	793.50
12411-0011	SILLON FIJO METALICO TAPIZADO EN PLIANA RECIBIDOR, CON ANTEBRAZOS	429.33
12411-0012	SILLON FIJO METALICO TAPIZADO EN PLIANA RECIBIDOR, CON ANTEBRAZOS	429.33
12411-0013	SILLON FIJO METALICO TAPIZADO EN PLIANA RECIBIDOR, CON ANTEBRAZOS	429.33
12411-0014	SILLON FIJO METALICO TAPIZADO EN PLIANA RECIBIDOR, CON ANTEBRAZOS	429.33
12411-0015	SILLON FIJO METALICO TAPIZADO EN PLIANA RECIBIDOR, CON ANTEBRAZOS	429.33
12411-0016	SILLON FIJO METALICO TAPIZADO EN PLIANA RECIBIDOR, CON ANTEBRAZOS	429.33
12411-0017	SILLON FIJO METALICO TAPIZADO EN PLIANA RECIBIDOR CON ANTEBRAZOS	429.33
12411-0018	SILLON FIJO METALICO TAPIZADO EN PLIANA RECIBIDOR, CON ANTEBRAZOS	429.33
12411-0019	SILLON FIJO METALICO TAPIZADO EN PLIANA RECIBIDOR, CON ANTEBRAZOS	429.33
12411-0020	SILLON FIJO METALICO TAPIZADO EN PLIANA RECIBIDOR, CON ANTEBRAZOS	429.33
12411-0021	SILLON FIJO METALICO TAPIZADO EN PLIANA RECIBIDOR, CON ANTEBRAZOS	429.33
12411-0022	SILLON FIJO METALICO TAPIZADO EN PLIANA RECIBIDOR, CON ANTEBRAZOS	429.33
12411-0023	SILLON FIJO METALICO TAPIZADO EN PLIANA RECIBIDOR, CON ANTEBRAZOS	429.33
12411-0024	SILLON FIJO METALICO TAPIZADO EN PLIANA RECIBIDOR, CON ANTEBRAZOS	429.33
12411-0025	SILLON FIJO METALICO TAPIZADO EN PLIANA RECIBIDOR, CON ANTEBRAZOS	429.33
12411-0026	SILLON FIJO METALICO TAPIZADO EN PLIANA RECIBIDOR, CON ANTEBRAZOS	429.33
12411-0027	SILLON FIJO METALICO TAPIZADO EN PLIANA RECIBIDOR, CON ANTEBRAZOS	429.33
12411-0028	SILLON FIJO METALICO TAPIZADO EN PLIANA RECIBIDOR, CON ANTEBRAZOS	429.33
12411-0029	SILLON FIJO METALICO TAPIZADO EN PLIANA RECIBIDOR, CON ANTEBRAZOS	429.33
12411-0030	SILLON FIJO METALICO TAPIZADO EN PLIANA RECIBIDOR, CON ANTEBRAZOS	429.33
12411-0031	SILLON FIJO METALICO TAPIZADO EN PLIANA RECIBIDOR, CON ANTEBRAZOS	429.33
12411-0032	SILLON FIJO METALICO TAPIZADO EN PLIANA RECIBIDOR, CON ANTEBRAZOS	429.33
12411-0033	SILLON FIJO METALICO TAPIZADO EN PLIANA CON ATEBRAZOS	429.33
12411-0034	SILLON FIJO METALICO TAPIZADO EN PLIANA CON ANTEBRAZOS	429.33
12411-0035	SILLON FIJO METALICO TAPIZADO EN PLIANA CON ANTEBRAZOS	429.33
12411-0036	SILLON FIJO METALICO TAPIZADO EN PLIANA RECIBIDOR, CON ANTEBRAZOS	429.33
12411-0037	SILLON FIJO METALICO TAPIZADO EN PLIANA RECIBIDOR, CON ANTEBRAZOS	429.33
12411-0038	SILLON FIJO METALICO TAPIZADO EN PLIANA RECIBIDOR CON ANTEBRAZOS	429.33
12411-0039	SILLON FIJO METALICO TAPIZADO EN PLIANA RECIBIDOR, CON ANTEBRAZOS	429.33
12411-0040	SILLON FIJO METALICO TAPIZADO EN PLIANA RECIBIDOR, CON ANTEBRAZOS	429.33
12411-0041	SILLON FIJO METALICO TAPIZADO EN PLIANA CON ANTEBRAZOS	429.33
12411-0042	SILLON FIJO METALICO TAPIZADO EN PLIANA CON ANTEBRAZOS	429.33
12411-0043	SILLON FIJO METALICO TAPIZADO EN PLIANA CON ATEBRAZOS	429.33
12411-0044	SILLON FIJO METALICO TAPIZADO EN PLIANA RECIBIDOR, CON ANTEBRAZOS	429.33
12411-0045	SILLON FIJO METALICO TAPIZADO EN PLIANA CON ANTEBRAZOS	429.33
12411-0046	SILLON FIJO METALICO TAPIZADO EN PLIANA CON ANTEBRAZOS	429.33
12411-0047	SILLON FIJO METALICO TAPIZADO EN PLIANA RECIBIDOR, CON ANTEBRAZOS	429.33
12411-0048	SILLON FIJO METALICO TAPIZADO EN PLIANA RECIBIDOR, CON ANTEBRAZOS	429.33
12411-0049	SILLON FIJO METALICO TAPIZADO EN PLIANA RECIBIDOR, CON ANTEBRAZOS	429.33
12411-0050	SILLON FIJO METALICO TAPIZADO EN PLIANA RECIBIDOR, CON ANTEBRAZOS	429.33
12411-0051	ESCRITORIO EJECUTIVO EN AGLOMERADO CON PENINSULA, COMBINACION "L" CREDE	5,916.11
12411-0052	ESCRITORIO EJECUTIVO EN AGLOMERADO CON COMBINACION "L", CREDENZA CON UN	4,331.08
12411-0053	ESCRITORIO EJECUTIVO EN AGLOMERADO CON COMBINACION "L" CREDENZA Y LIBRE	4,331.08
12411-0054	ESCRITORIO EJECUTIVO EN AGLOMERADO CON COMBINACION "L" CREDENZA Y LIBRE	4,331.08
12411-0055	ESCRITORIO EJECUTIVO EN AGLOMERADO CON COMBINACION "L" CREDENZA Y LIBRE	4,331.08
12411-0056	ESCRITORIO SECRETARIAL EN AGLOMERADO CON UN CAJON, UNA GAVETA	2,076.42
12411-0057	ESCRITORIO SECRETARIAL EN AGLOMERADO CON COMBINACION "L" CON UN CAJON,	2,076.42
12411-0058	ESCRITORIO SECRETARIAL EN AGLOMERADO CON CONMBINACION "L" CON UN CAJON	2,076.42
12411-0059	ARCHIVERO EN AGLOMERADO DE CUATRO GAVETAS TAMAÑO OFICIO	1,916.67

Ente Público: COMISION COAHUILENSE DE CONCILIACION Y ARBITRAJE MEDICO
Relación de Bienes Muebles que componen su patrimonio
Al 30 de junio de 2023

Código	Descripción del Bien	Valor en libros
12411-0060	ARCHIVERO EN AGLOMERADO DE CUATRO GAVETAS TAMAÑO OFICIO	1,916.67
12411-0061	ARCHIVERO EN AGLOMERADO DE CUATRO GAVETAS TAMAÑO OFICIO	1,916.67
12411-0062	ARCHIVERO EN AGLOMERADO DE CUATRO GAVETAS TAMAÑO OFICIO	1,916.67
12411-0063	ARCHIVERO EN AGLOMERADO DE CUATRO GAVETAS TAMAÑO OFICIO	1,916.67
12411-0064	ARCHIVERO EN AGLOMERADO DE CUATRO GAVETAS TAMAÑO OFICIO	1,916.67
12411-0065	ARCHIVERO EN AGLOMERADO DE CUATRO GAVETAS TAMAÑO OFICIO	1,916.67
12411-0066	SILLON GIRATORIO METALICO TAPIZADO EN PLIANA CON ANTEBRAZOS, RODILLOS Y P	1,309.72
12411-0067	SILLON GIRATORIO METALICO TAPIZADO EN PLIANA CON ANTEBRAZOS, RODILLOS Y P	1,309.72
12411-0068	SILLON GIRATORIO METALICO TAPIZADO EN PLIANA CON ANTEBRAZOS, RODILLOS Y P	1,309.72
12411-0069	SILLON GIRATORIO METALICO TAPIZADO EN PLIANA CON ANTEBRAZOS, RODILLOS Y P	1,309.72
12411-0070	SILLON GIRATORIO METALICO TAPIZADO EN PLIANA CON ANTEBRAZOS, RODILLOS Y P	1,309.72
12411-0071	SILLON GIRATORIO METALICO TAPIZADO EN PLIANA CON ANTEBRAZOS, RODILLOS Y P	1,309.72
12411-0072	SILLON GIRATORIO METALICO TAPIZADO EN PLIANA CON ANTEBRAZOS, RODILLOS Y P	1,309.72
12411-0073	SILLON GIRATORIO METALICO TAPIZADO EN PLIANA CON ANTEBRAZOS, RODILLOS Y P	674.67
12411-0074	MUEBLE RECIBIDOR DE DOS PLAZAS TAPIZADO EN PLIANA DE MADERA	3,277.50
12411-0075	MUEBLE RECIBIDOR DE DOS PLAZAS TAPIZADO EN PLIANA DE MADERA	3,277.50
12411-0076	MUEBLE RECIBIDOR DE DOS PLAZAS TAPIZADO EN PLIANA DE MADERA	3,277.50
12411-0077	MUEBLE RECIBIDOR DE DOS PLAZAS TAPIZADOS EN PLIANA	3,277.50
12411-0078	LIBRERO EN AGLOMERADO CON CINCO SECCIONES	1,482.22
12411-0079	TELEFONO DIGITAL	0.00
12411-0080	TELEFONO DIGITAL	0.00
12411-0081	TELEFONO DIGITAL	0.00
12411-0082	TELEFONO DIGITAL	0.00
12411-0083	TELEFONO DIGITAL	0.00
12411-0084	TELEFONO DIGITAL	0.00
12411-0085	TELEFONO DIGITAL	0.00
12411-0086	TELEFONO DIGITAL	0.00
12411-0087	TELEFONO DIGITAL	0.00
12411-0088	CONMUTADOR	0.00
12411-0089	TELEFAX	1,965.22
12411-0090	ESCALERA DE ALUMINIO	718.84
12411-0091	3 JARDINERAS ARTIFICIALES	1,690.50
12411-0092	ARTICULOS NAVIDEÑOS	4,307.80
12411-0093	JUEGO DE CINCO VELAS	317.40
12411-0094	JARRON DECORATIVO	251.85
12411-0095	UN TAPETE DE ENTRADA	171.35
12411-0096	BANDERA NACIONAL	2,438.00
12411-0097	GANCHOS DE MADERA (14)	386.00
12411-0098	2 LAMPARAS DE MESA Y DE PIE	2,491.20
12411-0099	MAQUINA DE ESCRIBIR	1,299.00
12411-0100	SISTEMA CONTABLE VITAL GESTION CONTABLE	11,902.50
12411-0101	CAMARA FOTOGRAFICA DIGITAL	5,087.46
12411-0102	FOTOCOPIADORA SHARP AL2040 IMPRESORA CON SCANNER	13,956.98
12411-0103	12 PLACAS DE LATON GRABADAS EN BASE DE MADERA	2,815.20
12411-0104	LOGO DE LATON DE 30*30, ESCUDO DE COAHUILA SE ENCUENTRA EN EL DESPACHO	1,897.50
12411-0105	LOGO DE LATON DE 50*50, LOGO DE LA COCCAM SE ECUENTRA EN LA ENTRADA DEL D	4,312.50
12411-0106	LOGO DE COAHUILA EN LATON 40*40	2,530.00
12411-0107	LETRAS GRABADAS EN LATON DEL GOBIERNO DE COAHUILA	3,427.00
12411-0108	PLACA GRABADA EN LATON 60 * 90, SE ENCUENTRA EN LA SALA DE ESPERA	7,245.00
12411-0109	PLACA GRABADA EN LATON PARA EXTERIOR DE 60*90	8,280.00
12411-0110	PLACAS GRABADAS DE LATON	115.00
12411-0111	16 PLACAS GRABADAS PARA CONSEJEROS	7,654.40
12411-0112	RECONOCIMIENTO DE ACRILICO	483.00
12411-0113	MARCOS DE FOTOGRAFIAS	954.50
12411-0114	MARCO COLOR CHERRY NEGROS CON DOBLE VIDRIO 395 X 50	276.00
12411-0115	MARCO COLOR CHERRY NEGROS CON DOBLE VIDRIO 395 X 50	276.00

Ente Público: COMISION COAHUILENSE DE CONCILIACION Y ARBITRAJE MEDICO
Relación de Bienes Muebles que componen su patrimonio
Al 30 de junio de 2023

Código	Descripción del Bien	Valor en libros
12411-0116	MARCO COLOR CHERRY NEGROS CON DOBLE VIDRIO 395 X 50	276.00
12411-0117	MARCO DOBLE VIDRIO COLOR VINO	138.00
12411-0118	MARCO DOBLE VIDRIO COLOR VINO	143.75
12411-0119	MARCO DOBLE VIDRIO COLOR VINO	143.75
12411-0120	MARCO DOBLE VIDRIO COLOR VINO	143.75
12411-0121	MARCO DOBLE VIDRIO COLOR VINO	143.75
12411-0122	MARCO DOBLE VIDRIO COLOR VINO	143.75
12411-0123	MARCO DOBLE VIDRIO COLOR VINO	143.75
12411-0124	MARCO DOBLE VIDRIO COLOR VINO	143.75
12411-0125	MARCO DOBLE VIDRIO COLOR VINO	138.00
12411-0126	MARCO DOBLE VIDRIO COLOR VINO	138.00
12411-0127	MARCO DOBLE VIDRIO COLOR VINO 28 X 35	230.00
12411-0128	MARCO DOBLE VIDRIO COLOR VINO 28 X 35	230.00
12411-0129	MARCO DOBLE VIDRIO COLOR VINO 28 X 35	138.00
12411-0130	MARCO DOBLE VIDRIO COLOR VINO 28 X 35	230.00
12411-0131	MARCO DOBLE VIDRIO COLOR VINO 40X 50	322.00
12411-0132	MARCO DOBLE VIDRIO COLOR VINO 40X 50	322.00
12411-0133	MARCO DOBLE VIDRIO COLOR VINO 40X 50	322.00
12411-0134	MARCO DOBLE VIDRIO COLOR VINO 40X 50	322.00
12411-0135	MARCO DOBLE VIDRIO COLOR VINO	138.00
12411-0136	MARCO DOBLE VIDRIO COLOR VINO	138.00
12411-0137	MARCO DOBLE VIDRIO COLOR VINO	138.00
12411-0138	MARCO DOBLE VIDRIO COLOR VINO	138.00
12411-0139	MARCO DOBLE VIDRIO COLOR VINO	138.00
12411-0140	MARCO DOBLE VIDRIO COLOR VINO	138.00
12411-0141	MARCO DOBLE VIDRIO COLOR VINO	138.00
12411-0142	MARCO DOBLE VIDRIO COLOR VINO	207.00
12411-0143	MARCO DOBLE VIDRIO COLOR VINO	138.00
12411-0144	MARCO DOBLE VIDRIO COLOR VINO	138.00
12411-0145	MARCO DOBLE VIDRIO COLOR VINO	138.00
12411-0146	MARCO DOBLE VIDRIO COLOR VINO	138.00
12411-0147	MARCO DOBLE VIDRIO COLOR VINO	138.00
12411-0148	MARCO DOBLE VIDRIO COLOR VINO	138.00
12411-0149	MARCO DOBLE VIDRIO COLOR VINO	138.00
12411-0150	MARCO DOBLE VIDRIO COLOR VINO	138.00
12411-0151	MARCO DOBLE VIDRIO COLOR VINO	143.75
12411-0152	MARCO DOBLE VIDRIO COLOR VINO	138.00
12411-0153	MARCO DOBLE VIDRIO COLOR VINO	138.00
12411-0154	MARCO DOBLE VIDRIO COLOR VINO	138.00
12411-0155	MARCO DOBLE VIDRIO COLOR VINO	138.00
12411-0156	MARCO DOBLE VIDRIO COLOR VINO	138.00
12411-0157	MARCO DOBLE VIDRIO COLOR VINO	138.00
12411-0158	MARCO DOBLE VIDRIO COLOR VINO	138.00
12411-0159	MARCO DOBLE VIDRIO COLOR VINO	138.00
12411-0160	MARCO DOBLE VIDRIO COLOR VINO	138.00
12411-0161	MARCO DOBLE VIDRIO COLOR VINO	143.75
12411-0162	MARCO DOBLE VIDRIO COLOR VINO	143.75
12411-0163	MARCO DOBLE VIDRIO COLOR VINO	143.75
12411-0164	MARCO DOBLE VIDRIO COLOR VINO	143.75
12411-0165	MESA MULTIUSOS	756.70
12411-0166	MESA MULTIUSOS	756.70
12411-0167	MESA MULTIUSOS	756.70
12411-0168	MUEBLE MADERA CON PTAS DE VIDRIO DE 1.30*2.08	6,848.26
12411-0169	MUEBLE MADERA CON PTAS DE MADERA SOLIDA Y CHAPAS DE 1.30*2.09	6,848.25
12411-0170	MUEBLE DE COMPUTO Y NOBREAK	4,767.76
12411-0171	SOPORTE DE TELEVISION	2,127.50

Ente Público: COMISION COAHUILENSE DE CONCILIACION Y ARBITRAJE MEDICO Relación de Bienes Muebles que componen su patrimonio Al 30 de junio de 2023		
Código	Descripción del Bien	Valor en libros
12411-0172	TELEVISION DE PLASMA	29,008.12
12411-0173	MICROCOMPONENTE SONY	2,099.00
12411-0174	CD PLACER MARKER	268.99
12411-0175	MEMORY STICK	1,699.00
12411-0176	MEMORY STICK SONY PARA CAMARA FOTOGRAFICA	1,699.00
12411-0177	COMPRA SISTEMA DE ALARMAS Y MONITOREO	18,275.00
12411-0178	2 ESTANTES 5 REPISAS REM 92*45 POR 182 CM MUSLE	1,977.99
12411-0179	LITOGRAFIAS ENMARCADAS	10,668.00
12411-0180	3 LIBROS DE LA COCCAM Y EL ARBITRAJE MEDICO	1,685.00
12411-0181	MINISPLIT 2TN DE 220 VOLTS FRIO/CALOR	12,423.92
12411-0182	SILLA SECRETARIAL EJECUTIVA EN PIEL NEGRA	2,249.57
12411-0183	COPIADORA E IMPRESORA MULTIFUNSIONAL CANON MOD D1520, SERIE USH20642	15,428.00
	SUMA	315,981.21
12441-0001	AUTOMOVIL AVEO 4 CILINDORS 4 PUERTAS	157,000.00
12441-0002	CAMIONETA VOYAGUER BASE	199,900.48
12441-0003	CONVERSION DE CAMIONETA MANUAL A ELECTRICA	6,788.99
12441-0004	VEHICULO SENTRA SENSE CVT	247,200.00
12441-0005	VEHICULO VENTO STARTLINE AUT.	185,100.01
	SUMA	795,989.48
12469-0001	CALENTADORES INFRAROJOS DE 2 PANELES	4,140.00
12469-0002	CALENTADORES INFRAROJOS DE 3 PANELES	5,060.00
12469-0003	CLIMA PARA LA COCCAM	52,363.64
12469-0004	VIDRIO TEMPLADO Y CUBIERTA ESMERILADA	11,600.01
	SUMA	73,163.65
12421-0001	VIDEOPROYECTOR	19,690.15
12421-0002	PANTALLA MANUAL 2.13*2.13	1,800.00
12421-0003	PROYECTOR DE PANTALLA	14,500.00
	SUMA	35,990.15
12431-0001	NEGATOSCOPIO DOBLE ESMALTADO EN GRIS	2,128.08
	SUMA	2,128.08
	TOTAL	1,942,831.16

Bajo protesta de decir verdad declaramos que los Estados Financieros y sus Notas son razonablemente correctos y responsabilidad del emisor

b) La relación de bienes inmuebles que componen su patrimonio al 30 de junio de 2023, de conformidad con la estructura del formato emitido por el CONAC;

Ente Público: COMISION COAHUILENSE DE CONCILIACION Y ARBITRAJE MEDICO

Relación de Bienes Inmuebles que componen su patrimonio

Al 30 de junio de 2023

Código	Descripción del Bien	Valor en libros
NO SE TIENEN BIENES INMUEBLES EN PROPIEDAD		

Bajo protesta de decir verdad declaramos que los Estados Financieros y sus Notas son razonablemente correctos y responsabilidad del emisor

c) El reporte de los esquemas bursátiles y de coberturas financieras del ente público; (formato libre)



Comisión Coahuilense de Conciliación y Arbitraje Médico
SEGUNDO INFORME DE AVANCE DE GESTION FINANCIERA
Reporte de Esquemas Bursátiles y Coberturas Financieras
(Pesos)
Al 30 de Junio del 2023



Datos de la Cuenta Bancaria			
Institución Bancaria	Número de Cuenta	Uso o Destino de la Cuenta	
BBVA BANCOMER	2045156270	Inversiones	
BBVA BANCOMER	179842853	Gasrto Corriente	
BBVA BANCOMER	108060061	Gasto Capítulo 1000.- Servicios Personales (Nomina)	

Bajo protesta de decir verdad declaramos que los Estados Financieros y sus Notas son razonablemente correctos y responsabilidad del emisor

- d) La información respecto al ejercicio y destino del gasto federalizado, así como respecto al reintegro de los recursos federales no devengados, correspondiente al segundo trimestre de 2023, de conformidad con la estructura del formato emitido por el CONAC;



Comisión Coahuilense de Conciliación y Arbitraje Médico
SEGUNDO INFORME DE AVANCE DE GESTION FINANCIERO
Ejercicio y Destino del Gasto Federalizado
(Pesos)



1º de Enero al 30 de Junio del 2023

Programa o Fondo	Destino de los Recursos	Ejercicio		Reintegro
		Devengado	Pagado	
Coadyuvar con los Servicios de Salud, en la Resolución de Controversias presentadas entre Profesionales de la Medicina y Usuarios de la Misma LOS RECURSOS DE LA COMISION DE ARBITRAJE MEDICO SON 100% ESTATALES	Poblacion en general del Estado de Coahuila para la solución de probables malas practicas médicas	0	0	0

Bajo protesta de decir verdad declaramos que los Estados Financieros y sus Notas son razonablemente correctos y responsabilidad del emisor

- e) El informe sobre la situación que guardan los proyectos de Asociaciones PúblicoPrivadas (APP) celebrados y licitados por entidades estatales al amparo de la Ley de Asociaciones Público-Privadas para el Estado de Coahuila de Zaragoza y el avance de los proyectos APP correspondientes, durante el segundo trimestre de 2023; (formato libre)



Comisión Coahuilense de Conciliación y Arbitraje Médico
SEGUNDO INFORME DE AVANCE DE GESTION FINANCIERA
Situación de Contratos y Proyectos Para Prestación de Servicios (APP)
(Pesos)
Del 1º de Enero al 30 de Junio del 2023



Nº de Contrato	Proveedor	Servicio
	NO APLICA para La Comisión Coahuilense de Conciliación y Arbitraje Médico, exclusivo para la Secretaría de Finanzas del Gobierno del Estado	0 0 0 0 0 0 0 0 0 0 0
	Sustento Jurídico: Reglas de presentación vigentes	

Bajo protesta de decir verdad declaramos que los Estados Financieros y sus Notas son razonablemente correctos y responsabilidad del emisor

- f) En alcance al primer párrafo de la regla primera, se solicita el archivo electrónico que permita su uso informático y facilite su procesamiento pudiendo utilizar formato .DBF o .BAK que comprenderá la información del 01 de enero al 30 de junio de 2023

Comisión Coahuilense de Conciliación y Arbitraje Médico
Información Electrónica
2023

CONCEPTO	Explicación
1.-) Respaldo de la información financiera.	Se anexa respaldo de la base de datos.
2.-) Respaldo de la información que contiene los sistemas de gestión y control de cobro de los ingresos.	No Aplica.
3.-) Respaldo de la información que contiene los sistemas de nominas.	No Aplica.
4.-) Respaldo de la información que contienen los sistemas de gestión control de adquisiciones y de obra publica.	No Aplica.

g) El cuadernillo del Informe de Avance de Gestión Financiera correspondiente al segundo trimestre del ejercicio fiscal 2023, entregado al Congreso del Estado de Coahuila, deberá adjuntarse en archivo digital en formato PDF. Lo anterior sin perjuicio de lo señalado en la regla tercera, la cual establece que se deberá presentar la información en formato (Word y/o Excel);

h) Las conciliaciones bancarias de la totalidad de las cuentas bancarias propiedad de la entidad al 30 de junio de 2023, debidamente autorizadas por las autoridades correspondientes, así como los respectivos estados de cuenta bancarios, auxiliares de cuentas contables y demás anexos. La información deberá presentarse en archivo digital, ya sea en memoria extraíble (USB) o en disco compacto (CD);

COCCAM
Conciliación Bancaria al 30 de junio del 2023
CTA-NO.0179842853 RANCO BANCOMER

Saldo al:	30-Jun-23		
FECHA	N-CHEQUE	CHEQUE EN TRANSITO	
		88,683.60	100,177.48

SUMAS					
SALDOS CONCILIADOS					
Sumas iguales					
				88,683.60	100,177.48
				11,493.88	100,177.48
				88,683.60	
				88,683.60	100,177.48

reviso

[Signature]

DR. MARIO SERGIO ORTEGA CHAVEZ
Comisionado General

Elaborado por:
C.P. VICTORIA BERGARA BANDA
Subcomisionada Administrativa

COCCAM

COCCAM

AUXILIAR DE CUENTAS POR MOVIMIENTO

Del 1 de Junio del 2023 al 30 de Junio del 2023

Saldo Inicial: \$63,689.27
Saldo Final: \$68,683.60

Colectiva: CB000002 BBVA BANCOMER 00179842853
Cuenta: 112105 Bancos Moneda Nacional - Cuentas Bancarias

Fecha	Tipo Poliza	Número Poliza	Documento	Número Cheque	Beneficiario	Descripción	Cargo	Abono
01/06/2023	EGRESO	120	124	2853	BBVA BANCOMER S A	CARGOS Y ENTEROS DE BANCOS FINANCIEROS (CARGO DE LA CTA BBVA BANCOMER 00179842853) - BBVA BANCOMER 00179842853	0.00	1,021.96
01/06/2023	INGRESO	122	122		BBVA BANCOMER 00179842853	POLIZA DE RECIBO DE INGRESOS DEL RECIBO TMS3CJ.61 # De la solicitud numero 122 - BBVA BANCOMER 00179842853	0.51	0.00
02/06/2023	EGRESO	106	109	72	DORA ADRIANA VILLARREAL LOZANO	PAGO SERVICIO DE LIMPIEZA OF COCCAM (CHEQ 72 DE LA CTA BBVA BANCOMER 00179842853) - BBVA BANCOMER 00179842853	0.00	11,876.52
08/06/2023	EGRESO	107	110	73	TELEFONOS DE MEXICO SAB DE CV	PAGO SERVICIO DE LINEA TELMEX 844-415-57-38 (CHEQ 73 DE LA CTA BBVA BANCOMER 00179842853) - BBVA BANCOMER 00179842853	0.00	1,499.00
08/06/2023	EGRESO	109	112	74	TELEFONOS DE MEXICO SAB DE CV	PAGO LINEA TELMEX 844-438-18-77 OF COCCAM (CHEQ 74 DE LA CTA BBVA BANCOMER 00179842853) - BBVA BANCOMER 00179842853	0.00	1,499.00
08/06/2023	EGRESO	141	111	2848	TELEFONOS DE MEXICO SAB DE CV	PAGO LINEA TELMEX 844-415-57-79 OF COCCAM (CHEQ 2948 DE LA CTA BBVA BANCOMER 00179842853) - BBVA BANCOMER 00179842853	0.00	548.00
08/06/2023	EGRESO	109	113	75	SERVICIOS UNICOS DE MENSAJERIA Y PAQUETERIA SA DE CV	PAGO SERVICIO DE MENSAJERIA ESTATAL OF COCCAM (CHEQ 75 DE LA CTA BBVA BANCOMER 00179842853) - BBVA BANCOMER 00179842853	0.00	2,523.00
09/06/2023	EGRESO	110	114	76	LAURA ELENA JIMENEZ FLORES	PAGO RENTA CORRESPONDIENTE AL MES DE JUNIO OF COCCAM (CHEQ 76 DE LA CTA BBVA BANCOMER 00179842853) - BBVA BANCOMER 00179842853	0.00	1,119.00
09/06/2023	EGRESO	111	115	77	KINKOS INTERNACIONAL S A DE C V	PAGO ESCANEO DE NOMINA 2022 PIENTREGAA AUDITORIA (CHEQ 77 DE LA CTA BBVA BANCOMER 00179842853) - BBVA BANCOMER 00179842853	0.00	9,762.17
09/06/2023	EGRESO	132	137	2951	LAURA ELENA JIMENEZ FLORES	PAGO RENTA DEL MES DE JUNIO COCCAM (CHEQ 2951 DE LA CTA BBVA BANCOMER 00179842853) - BBVA BANCOMER 00179842853	0.00	17,119.00
09/06/2023	DIARIO	540	114	75	LAURA ELENA JIMENEZ FLORES	Poliza de cancelación de la poliza 110 del egreso de la solicitud numero 114 del ejercicio contable 2023 (CHEQ 76 DE LA CTA BBVA BANCOMER 00179842853). Motivo de cancelación: x - BBVA BANCOMER 00179842853	0.00	-17,119.00
14/06/2023	EGRESO	114	118	80	MARIO SERGIO ORTEGA CHAVEZ	REUNION CONSEJERO (DR. MARIO SERGIO ORTEGA CHAVEZ) REUNION REGION CENTRO Y NORTE INFORMACION ORDINARIA DEL CONSEJO GRAL COCCAM PIEDRAS NEGRAS COAH (CHEQ 80 DE LA CTA BBVA BANCOMER 00179842853) - BBVA BANCOMER 00179842853	0.00	8,672.52
14/06/2023	EGRESO	116	120	82	JOSE MANUEL GARCIA FLORES	CONSUMO CONSEJEROS REGION NORTE Y CENTRO OF COCCAM (CHEQ 82 DE LA CTA BBVA BANCOMER 00179842853) - BBVA BANCOMER 00179842853	0.00	6,241.60
14/06/2023	DIARIO	563		2853		TRASPASO ENTRE CUENTAS - BBVA BANCOMER 00179842853	3,100.00	0.00
14/06/2023	DIARIO	594		2853		Poliza de cancelación de poliza directa numero 593 del ejercicio contable 2023 - BBVA BANCOMER 00179842853	3,100.00	0.00
15/06/2023	EGRESO	112	116	78	AGUAS DE SALTILLO SA DE CV	PAGO SERVICIO DE AGUA Y DRENAJE OF COCCAM (CHEQ 78 DE LA CTA BBVA BANCOMER 00179842853) - BBVA BANCOMER 00179842853	0.00	4,816.47

Fecha	Tipo Poliza	Número Poliza	Documento	Número Cheque	Beneficiario	Descripción	Cargo	Abono
15/06/2023	EGRESO	113	117	79	DAVID ALEJANDRO SANDOVAL ARRIAGA	PAGO MITO DE EQUIPO DE COMPUTO Y CONFIGURACION DE IMPRESORA OF COCCAM (CHEQ 79 DE LA CTA BBVA BANCOMER 00179842853) - BBVA BANCOMER 00179842853	0.00	3,400.00
15/06/2023	INGRESO	128	128		BBVA BANCOMER 00179842853	POLIZA DE RECIBO DE INGRESOS DEL RECIBO TMS3CJ-64 # INGRESO PARA GASTO CORRIENTE PRIMERA QUINCENA DE JUNIO De la solicitud número 128 - BBVA BANCOMER 00179842853	48 130.00	0.00
15/06/2023	EGRESO	136	143	715077	SECRETARIA DE HACIENDA Y CREDITO PUBLICA	PAGO DE IMPUESTOS ARRENDAMIENTO MAYO (CARGO DE LA CTA BBVA BANCOMER 00179842853) - BBVA BANCOMER 00179842853	0.00	1 815.00
15/06/2023	DIARIO	571		63573040		TRASPASO ENTRE CUENTAS PROPIAS - BBVA BANCOMER 00179842853	15 000.00	0.00
17/06/2023	EGRESO	133	139	2367	FABRICIA GUADALUPE COSS LUNA	REPOSICION DE GTOS FONDO FIJO COCCAM (CHEQ 2957 DE LA CTA BBVA BANCOMER 00179842853) - BBVA BANCOMER 00179842853	0.00	2 500.00
20/06/2023	EGRESO	115	119	81	CFE SUMINISTRADOR DE SERVICIOS BASICOS	PAGO SERVICIO DE LUZ OF COCCAM (CHEQ 81 DE LA CTA BBVA BANCOMER 00179842853) - BBVA BANCOMER 00179842853	0.00	4 951.00
20/06/2023	EGRESO	117	121	83	MARIO SERGIO ORTEGA CHAVEZ	(DR. MARIO SERGIO ORTEGA CHAVEZ) VUELO MONTERREY-LEON GTO (CHEQ 83 DE LA CTA BBVA BANCOMER 00179842853) - BBVA BANCOMER 00179842853	0.00	1 582.00
20/06/2023	EGRESO	118	122	84	MARIO SERGIO ORTEGA CHAVEZ	HOSPEDAJE (DR. MARIO SERGIO ORTEGA CHAVEZ) LEON GTO (CHEQ 84 DE LA CTA BBVA BANCOMER 00179842853) - BBVA BANCOMER 00179842853	0.00	4 320.00
20/06/2023	EGRESO	119	123	86	MARIO SERGIO ORTEGA CHAVEZ	VUELO COMISIONADO (DR. MARIO SERGIO ORTEGA CHAVEZ) LEON GTO A MONTERREY (CHEQ 85 DE LA CTA BBVA BANCOMER 00179842853) - BBVA BANCOMER 00179842853	0.00	2 317.84
30/06/2023	INGRESO	130	130		BBVA BANCOMER 00179842853	POLIZA DE RECIBO DE INGRESOS DEL RECIBO TMS3CJ-65 # INGRESO PARA GASTO CORRIENTE SEGUNDA QUINCENA DE JUNIO De la solicitud número 130 - BBVA BANCOMER 00179842853	48 130.00	0.00
TOTAL GENERAL:							\$111,260.51	\$86,266.18



COMISION COAHUILENSE DE CONCILIACION Y ARBITRAJE
MEDICO
LA MADRID 1940 B
REPUBLICA ORIENTE
SALTILLO
COA MEXICO CP 25280

Estado de Cuenta
CASH MANAGEMENT MORALES MN
PAGINA 1 / 7

Periodo	DEL 01/06/2023 AL 30/06/2023
Fecha de Corte	30/06/2023
No. de Cuenta	0179842853
No. de Cliente	98080079
R.F.C	CCC040623SZ7
No. Cuenta CLABE	012078001798428531

SUCURSAL : 7711 GOBIERNO COAHUILA
DIRECCION: AV. ALVARO OBREGON 1120 NTE COL. ZONA
CENTRO MEX CU
PLAZA: SALTILLO
TELEFONO: 4151790

Información Financiera

Rendimiento		
Saldo Promedio		73,431.85
Días del Periodo		30
Tasa Bruta Anual	%	0.010
Saldo Promedio Gravable		0.00
Intereses a Favor (+)		0.61
ISR Retenido (-)		0.00
Comisiones de la cuenta		
Cheques pagados	16	272.00
Manejo de Cuenta		0.00
Anualidad		0.00
Operaciones	0	0.00
Total Comisiones		881.00
Cargos Objetados	0	0.00
Abonos Objetados	0	0.00

MONEDA NACIONAL

Comportamiento		
Saldo de Liquidación Inicial		87,585.95
Saldo de Operación Inicial		87,585.95
Depósitos / Abonos (+)	4	111,260.51
Retiros / Cargos (-)	21	98,668.98
Saldo Final (+)		100,177.48
Saldo de Operación Final		100,177.48
Saldo Promedio Mínimo Mensual Hasta:		14,999.99

Otros productos incluidos en el estado de cuenta (Inversiones)

Contrato	Producto	Tasa de Interés anual	GAT Nominal	GAT Real	Total de comisiones
			Antes de Impuestos		
N/A	N/A	N/A	N/A	N/A	N/A

Detalle de Movimientos Realizados

FECHA		COD. DESCRIPCIÓN	REFERENCIA	CARGOS	ABONOS	SALDO	
OPER	LIQ					OPERACIÓN	LIQUIDACIÓN
01/JUN	01/JUN	C19 INTERESES GANADOS			0.51		
01/JUN	01/JUN	CA7 COM CH PAGADOS DEL 01MAY23 AL 31MAY23		221.00			

Estimado Cliente,
Su Estado de Cuenta ha sido modificado y ahora tiene más detalle de información.
También le informamos que su Contrato ha sido modificado,
el cual puede consultarlo en cualquier sucursal o www.bbva.mx
Con BBVA adelante.



Estado de Cuenta
CASH MANAGEMENT MORALES MN
PAGINA 2 / 7

No. Cuenta	0179842853
No. Cliente	98080079

FECHA		COD. DESCRIPCIÓN	REFERENCIA	CARGOS	ABONOS	SALDO	
OPER	LIQ					OPERACIÓN	LIQUIDACIÓN
01/JUN	01/JUN	CB1 IVA COM.CH PAGADO 16%		2 35.36		87,330.10	87,330.10
02/JUN	02/JUN	CA9 CHEQUE PAGADO NO. . RFC CUENTA DE DEPOSITO:MEOL4709032J3 Ref. 2908		2 2,788.64			
02/JUN	02/JUN	CA9 CHEQUE PAGADO NO. . PAGO EN EFECTIVO Ref. 2946		3 11,876.62		72,664.84	72,664.84
06/JUN	06/JUN	S39 SERV BANCA INTERNET Ref. SERV BCA INTERN		2 660.00			
06/JUN	06/JUN	S40 IVA COM SERV BCA INTERNET Ref. IVA COM SERV BC		2 105.60		71,899.24	71,899.24
09/JUN	09/JUN	CA9 CHEQUE PAGADO NO. . RFC CUENTA DE DEPOSITO:SAGT6708189P7 Ref. 2945		P 13,514.00			
09/JUN	09/JUN	CA9 CHEQUE PAGADO NO. . PAGO EN EFECTIVO Ref. 2952		7 9,762.17			
09/JUN	09/JUN	CA9 CHEQUE PAGADO NO. . PAGO EN EFECTIVO Ref. 2954		6 3,400.00			
09/JUN	09/JUN	CA9 CHEQUE PAGADO NO. . Ref. 2949		7 1,499.00			
09/JUN	09/JUN	CA9 CHEQUE PAGADO NO. . Ref. 2948		3 549.00			
09/JUN	09/JUN	CA9 CHEQUE PAGADO NO. . Ref. 2947		5 1,499.00		41,676.07	41,676.07
15/JUN	15/JUN	T20 SPEI RECIBIDOBANORTE 0032379Pago de la solicitud 32379 Ref. 0185838435 072 00072078008291050892 8846APR2202306152349874776 SECRETARIA DE FINANZAS GOBIERNO DEL EST		7 48,130.00			
15/JUN	15/JUN	N03 TRASPASO CUENTAS PROPIAS CUENTA: 0108060061 BNET Ref. 0063573040		4 15,000.00			
15/JUN	15/JUN	P14 SAT REF:04233IEZ780038931462 CIE:0844985 Ref. GUIA:0715077		15 1,615.00		103,191.07	103,191.07
21/JUN	21/JUN	CA9 CHEQUE PAGADO NO. . RFC CUENTA DE DEPOSITO:JIFL5408074Z4 Ref. 2951		6 17,119.00			
21/JUN	21/JUN	CA9 CHEQUE PAGADO NO. . 0117789475 Ref. 2950		8 2,523.00		83,549.07	83,549.07
24/JUN	26/JUN	CA9 CHEQUE PAGADO NO. . PAGO EN EFECTIVO Ref. 2958		9 4,951.00			
24/JUN	26/JUN	CA9 CHEQUE PAGADO NO. . PAGO EN EFECTIVO Ref. 2957		10 2,500.00			
24/JUN	26/JUN	CA9 CHEQUE PAGADO NO. . PAGO EN EFECTIVO Ref. 2956		11 6,241.60			
24/JUN	26/JUN	CA9 CHEQUE PAGADO NO. . PAGO EN EFECTIVO Ref. 2955		12 8,672.52		61,183.95	83,549.07
27/JUN	27/JUN	CA9 CHEQUE PAGADO NO. . RFC CUENTA DE DEPOSITO:VAS191129V9A Ref. 2959		13 4,320.00		56,863.95	56,863.95
28/JUN	28/JUN	CA9 CHEQUE PAGADO NO. . Ref. 2953		14 4,816.47		52,047.48	52,047.48
30/JUN	30/JUN	T20 SPEI RECIBIDOBANORTE		5 48,130.00		100,177.48	100,177.48



Estado de Cuenta
CASH MANAGEMENT MORALES MN
PAGINA 3 / 7

No. Cuenta	0179842853
No. Cliente	98080079

FECHA						SALDO
OPER	LIQ	COD. DESCRIPCIÓN	REFERENCIA	CARGOS	ABONOS	OPERACIÓN LIQUIDACIÓN
		0035389	Pago de la solicitud 35389 Ref. 0132504602 072			
		00072078008291050892				
		8846APR1202306302377285656				
		SECRETARIA DE FINANZAS GOBIERNO DEL ESTA				

Total de Movimientos

TOTAL IMPORTE CARGOS	98,668.98	TOTAL MOVIMIENTOS CARGOS	21
TOTAL IMPORTE ABONOS	111,260.51	TOTAL MOVIMIENTOS ABONOS	4

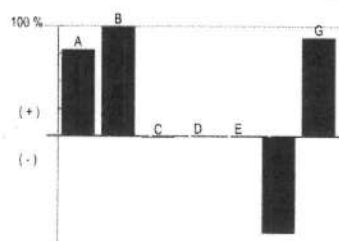


Estado de Cuenta
CASH MANAGEMENT MORALES MN
PAGINA 4/7

No. Cuenta	0179842853
No. Cliente	98080079

Cuadro resumen y gráfico de movimientos del periodo

Concepto	Cantidad	Porcentaje	Columna
Saldo Inicial	87,585.95	78.72%	A
Depósitos / Abonos (+)	111,260.51	100.00%	B
Comisiones (-)	-881.00	-0.79%	C
Intereses a favor (+)	0.61	0.00%	D
Retiros efectivo (-)	0.00	0.00%	E
Otros cargos (-)	-98,668.98	-88.68%	F
Saldo Final	100,177.48	90.03%	G



Nota: En la columna "porcentaje" se señala con el 100% a la cantidad más alta, permitiéndole relacionarse porcentualmente con las demás.
Otros cargos: Ver detalle de movimientos

"Conforme a lo publicado el 15 de noviembre de 2017 en el Diario Oficial de la Federación, le informamos que a partir del 1° de enero 2018, el Impuesto sobre la Renta (ISR) a retener será de 0.46% en lugar del 0.58% que actualmente se retiene"

Los montos mínimos requeridos para los productos de inversión a plazo fijo son: Pagaré Liquidable al vencimiento MN. \$2,000.00. Certificado de Depósitos MN: \$5,000 (sujetos a cambio dependiendo de las variaciones del mercado). Para mayor información consulta la página de internet: <https://www.bbva.mx>

COCCAM
COCCAM

AUXILIAR DE CUENTAS POR MOVIMIENTO
Del 1 de Junio del 2023 al 30 de Junio del 2023

Colectiva: CB00003 BBVA BANCOMER 0108060061						Saldo Inicial \$31,461.37		
Cuenta: 1112105 Bancos Moneda Nacional - Cuentas Bancarias						Saldo Final: \$16,462.07		
Fecha	Tipo Póliza	Número Póliza	Documento	Número Cheque	Beneficiario	Descripción	Cargo	Abono
01/06/2023	INGRESO	124	124		BBVA BANCOMER 00179842853	POLIZA DE RECIBO DE INGRESOS DEL RECIBO TMS3CJ-62 # INTERESES GANANDOS CTA-0061 De la solicitud número 124 - BBVA BANCOMER 0108060061	106 170 93	0.00
14/06/2023	INGRESO	132	132		BBVA BANCOMER 00179842853	POLIZA DE RECIBO DE INGRESOS DEL RECIBO TMS3CJ-66 # NOMINA PRIMERA QUINCENA DE JUNIO De la solicitud número 132 - BBVA BANCOMER 0108060061	106 170 93	0.00
14/06/2023	DIARIO	593		61		TRASPASO ENTRE CUENTAS - BBVA BANCOMER 0108060061	0.00	3 400.00
14/06/2023	DIARIO	594		61		Póliza de cancelación de póliza directa número 593 del ejercicio contable 2023 - BBVA BANCOMER 0108060061	0.00	3 400.00
15/06/2023	EGRESO	121	125	61	ADMINISTRADOR SIIF	PAGO NOMINA PRIMERA QUINCENA DE JUNIO (CARGO DE LA CTA BBVA BANCOMER 0108060061) - BBVA BANCOMER 0108060061	0.00	87 124.19
15/06/2023	EGRESO	137	144	695597	SECRETARIA DE HACIENDA Y CREDITO PUBLICA	PAGO DE IMPUESTOS NOMINA ISPT MAYO (CARGO DE LA CTA BBVA BANCOMER 0108060061) - BBVA BANCOMER 0108060061	0.00	31 293.00
15/06/2023	DIARIO	571		63573040		TRASPASO ENTRE CUENTAS PROPIAS - BBVA BANCOMER 0108060061	0.00	15 000.00
15/06/2023	DIARIO	574				PAGO DE ONE CARD PRIMERA QUINCENA DE JUNIO - BBVA BANCOMER 0108060061	0.00	3 400.00
29/06/2023	INGRESO	134	134		BBVA BANCOMER 00179842853	POLIZA DE RECIBO DE INGRESOS DEL RECIBO TMS3CJ-67 # NOMINA SEGUNDA QUINCENA DE JUNIO De la solicitud número 134 - BBVA BANCOMER 0108060061	106 170 93	0.00
30/06/2023	INGRESO	112	112		BBVA BANCOMER 00179842853	POLIZA DE RECIBO DE INGRESOS DEL RECIBO TMS3CJ-66 # NOMINA PRIMERA QUINCENA DE MAYO De la solicitud número 112 - BBVA BANCOMER 0108060061	106 170 93	0.00
30/06/2023	EGRESO	122	126	61	ADMINISTRADOR SIIF	PAGO NOMINA SEGUNDA QUINCENA DE JUNIO (CARGO DE LA CTA BBVA BANCOMER 0108060061) - BBVA BANCOMER 0108060061	0.00	87 124.19
30/06/2023	DIARIO	482	112		BBVA BANCOMER 00179842853	Póliza de Cancelación de la Solicitud número 112 del ejercicio 2023 - BBVA BANCOMER 0108060061	106 170 93	0.00
30/06/2023	DIARIO	584		61		PAGO DE ONE CARD SEGUNDA QUINCENA DE JUNIO - BBVA BANCOMER 0108060061	0.00	3 400.00
TOTAL GENERAL:							\$212,342.08	\$227,341.38



COMISION COAHUILENSE DE CONCILIACION Y ARBITRAJE
MEDICO
LA MADRID 1940 B
REPUBLICA ORIENTE
SALTILLO
COA MEXICO CP 25280

Estado de Cuenta
CASH MANAGEMENT MORALES MN
PAGINA 1/6

Periodo	DEL 01/06/2023 AL 30/06/2023
Fecha de Corte	30/06/2023
No. de Cuenta	0108060061
No. de Cliente	98080079
R.F.C	CCC040623SZ7
No. Cuenta CLABE	012078001080600614

SUCURSAL: 7711 GOBIERNO COAHUILA
DIRECCION: AV. ALVARO OBREGON 1120 NTE COL. ZONA
CENTRO MEX CU
PLAZA: SALTILLO
TELEFONO: 4151790

Información Financiera

Rendimiento		
Saldo Promedio		22,470.12
Días del Periodo		30
Tasa Bruta Anual	%	0.010
Saldo Promedio Gravable		0.00
Intereses a Favor (+)		0.19
ISR Retenido (-)		0.00
Comisiones de la cuenta		
Cheques pagados	0	0.00
Manejo de Cuenta		0.00
Anualidad		0.00
Operaciones	0	0.00
Total Comisiones		0.00
Cargos Objetados	0	0.00
Abonos Objetados	0	0.00

MONEDA NACIONAL

Comportamiento		
Saldo de Liquidación Inicial		31,328.29
Saldo de Operación Inicial		31,328.29
Depósitos / Abonos (+)	3	212,342.08
Retiros / Cargos (-)	13	227,341.38
Saldo Final (+)		16,328.99
Saldo de Operación Final		16,328.99
Saldo Promedio Mínimo Mensual Hasta:		0

Otros productos incluidos en el estado de cuenta (Inversiones)

Contrato	Producto	Tasa de Interés anual	GAT Nominal	GAT Real	Total de comisiones
			Antes de Impuestos		
N/A	N/A	N/A	N/A	N/A	N/A

Detalle de Movimientos Realizados

FECHA		COD. DESCRIPCIÓN	REFERENCIA	CARGOS	ABONOS	SALDO	
OPER	LIQ					OPERACIÓN	LIQUIDACIÓN
01/JUN	01/JUN	C19 INTERESES GANADOS			0.22	31,328.51	31,328.51
14/JUN	14/JUN	T20 SPEI RECIBIDOBANORTE			106,170.93	137,499.44	137,499.44
0015164PAGO DE CxP 0015164 Ref. 0182974648 072							

Estimado Cliente,
Su Estado de Cuenta ha sido modificado y ahora tiene más detalle de información.
También le informamos que su Contrato ha sido modificado,
el cual puede consultarlo en cualquier sucursal o www.bbva.mx
Con BBVA adelante.



Estado de Cuenta
CASH MANAGEMENT MORALES MN
PAGINA 2 / 6

No. Cuenta	0108060061
No. Cliente	98080079

FECHA		COD. DESCRIPCIÓN	REFERENCIA	CARGOS	ABONOS	SALDO	
OPER	LIQ					OPERACIÓN	LIQUIDACIÓN
		00072078008291050892					
		8846APR2202306142348140124					
		SECRETARIA DE FINANZAS GOBIERNO DEL ESTA					
15/JUN	15/JUN	N06 PAGO CUENTA DE TERCERO		14,619.59			
		BNET 1137627149 Ref. 0001856032					
15/JUN	15/JUN	N06 PAGO CUENTA DE TERCERO		14,619.59			
		BNET 1137023073 Ref. 0001856037					
15/JUN	15/JUN	N06 PAGO CUENTA DE TERCERO		14,619.59			
		BNET 1137573561 Ref. 0063573006					
15/JUN	15/JUN	N06 PAGO CUENTA DE TERCERO		18,429.54			
		BNET 1137081502 Ref. 0063573011					
15/JUN	15/JUN	N06 PAGO CUENTA DE TERCERO		8,032.85			
		BNET 1132660520 Ref. 0063573016					
15/JUN	15/JUN	N06 PAGO CUENTA DE TERCERO		5,094.44			
		BNET 1137035535 Ref. 0063573021					
15/JUN	15/JUN	N06 PAGO CUENTA DE TERCERO		5,094.44			
		BNET 1137088760 Ref. 0063573026					
15/JUN	15/JUN	N06 PAGO CUENTA DE TERCERO		6,614.15			
		BNET 1584071794 Ref. 0063573031					
15/JUN	15/JUN	N06 PAGO CUENTA DE TERCERO		3,400.00			
		BNET 0189150870 Ref. 0063573037					
15/JUN	15/JUN	N03 TRASPASO CUENTAS PROPIAS		15,000.00			
		CUENTA: 0179842853 BNET Ref. 0063573040					
15/JUN	15/JUN	P14 SAT		31,293.00		682.25	682.25
		REF:04233IFI550038936410 CIE:0844985 Ref. GUIA:0696597					
29/JUN	29/JUN	T20 SPEI RECIBIDOBANORTE			106,170.93		
		0015411PAGO DE CxP 0015411 Ref. 0129942345 072					
		00072078008291050892					
		8846APR2202306292375623716					
		SECRETARIA DE FINANZAS GOBIERNO DEL ESTA					
29/JUN	29/JUN	N06 PAGO CUENTA DE TERCERO		3,400.00		103,453.18	103,453.18
		BNET 0189150870 Ref. 0061904037					
30/JUN	30/JUN	R01 PAGO DE NOMINA		87,124.19		16,328.99	16,328.99
		COMISION COAHUILENSE DE CONCILIACION Ref. IN 4204185587					

Total de Movimientos

TOTAL IMPORTE CARGOS	227,341.38	TOTAL MOVIMIENTOS CARGOS	13
TOTAL IMPORTE ABONOS	212,342.08	TOTAL MOVIMIENTOS ABONOS	3




Estado de Cuenta
CASH MANAGEMENT MORALES MN
PAGINA 3 / 6

No. Cuenta	0108060061
No. Cliente	98080079

Cuadro resumen y gráfico de movimientos del periodo

Concepto	Cantidad	Porcentaje	Columna
Saldo Inicial	31,328.29	13.78%	A
Depósitos / Abonos (+)	212,342.08	93.40%	B
Comisiones (-)	0.00	0.00%	C
Intereses a favor (+)	0.19	0.00%	D
Retiros efectivo (-)	0.00	0.00%	E
Otros cargos (-)	-227,341.38	-100.00%	F
Saldo Final	16,328.99	7.18%	G



Nota: En la columna "porcentaje" se señala con el 100% a la cantidad más alta, permitiéndole relacionarse porcentualmente con las demás.
Otros cargos: Ver detalle de movimientos

"Conforme a lo publicado el 15 de noviembre de 2017 en el Diario Oficial de la Federación, le informamos que a partir del 1° de enero 2018, el Impuesto sobre la Renta (ISR) a retener será de 0.46% en lugar del 0.58% que actualmente se retiene"

Los montos mínimos requeridos para los productos de inversión a plazo fijo son: Pagaré Liquidable al vencimiento MN, \$2,000.00, Certificado de Depósitos MN: \$5,000 (sujetos a cambio dependiendo de las variaciones del mercado). Para mayor información consulta la página de internet: <https://www.bbva.mx>

COCAM
COCAM
AUXILIAR DE CUENTAS POR MOVIMIENTO
Del 1 de Junio del 2023 al 30 de Junio del 2023

Colectiva: CB00005 BBVA BANCOMER 2045156270									
Cuenta: 1112105 Bancos Moneda Nacional - Cuentas Bancarias									
Fecha	Tipo Póliza	Número Póliza	Documento	Número Cheque	Beneficiario	Descripción	Cargo	Abono	
30/06/2023	INGRESO	126	126		BBVA BANCOMER 00179842853	POLIZA DE RECIBO DE INGRESOS DEL RECIBO TMS3CJL53 # INTERESES GANADOS CTA-6270 De la solicitud número 126 - BBVA BANCOMER 2045156270	1.56		0.00
TOTAL GENERAL:							\$1.56		\$0.00

Saldo Inicial: \$216.67
Saldo Final: \$218.23

$$\begin{array}{r} 23 \\ 218.67 \\ 216.58 \\ \hline 001. \end{array}$$

- i) De manera impresa, el acuse generado por el software administrativo “Mirador Coahuila”, correspondiente a la recepción de información digital del Informe de Avance de Gestión Financiera del segundo trimestre del año 2023.

V. Información derivada de la Ley de Disciplina Financiera de las Entidades Federativas y los Municipios

V. Información derivada de la Ley de Disciplina Financiera de las Entidades Federativas y los Municipios

- a) Estado de situación financiera detallado al 30 de junio de 2023; (comparativo al 31 de diciembre del ejercicio anterior)
- b) Informe analítico de la deuda pública y otros pasivos del 01 de enero al 30 de junio de 2023;
- c) Informe analítico de obligaciones diferentes de financiamientos del 01 de enero al 30 de junio de 2023;
- d) Balance presupuestario del 01 de enero al 30 de junio de 2023;
- e) Estado analítico de ingresos detallado del 01 de enero al 30 de junio de 2023;
- f) Estado analítico del ejercicio del presupuesto de egresos detallado del 01 de enero al 30 de junio de 2023, por clasificación por objeto del gasto;
- g) Estado analítico del ejercicio del presupuesto de egresos detallado del 01 de enero al 30 de junio de 2023, por clasificación administrativa;
- h) Estado analítico del ejercicio del presupuesto de egresos detallado del 01 de enero al 30 de junio de 2023, por clasificación funcional;
- i) Estado analítico del ejercicio del presupuesto de egresos detallado del 01 de enero al 30 de junio de 2023, por clasificación de servicios personales por categoría;
- j) El Poder Ejecutivo a través de la secretaría de finanzas, reportará en los términos del artículo 6 de la Ley de Disciplina Financiera de las Entidades Federativas y los Municipios, el avance de las acciones, hasta en tanto se recupere el presupuesto sostenible de recursos disponibles, y en caso de que no le aplique deberá manifestarlo; (formato libre)
- k) Informar la fuente de los ingresos con la que se haya pagado el nuevo gasto (aumento o creación de gasto del Presupuesto de Egresos), distinguiendo el gasto etiquetado y no etiquetado; (formato libre) y
- l) La información relativa al cumplimiento de los convenios celebrados con la Secretaría de Hacienda y Crédito Público, en términos del Capítulo IV de la Ley de Disciplina Financiera de las Entidades Federativas y los Municipios.

a) Estado de situación financiera detallado al 30 de junio de 2023; (comparativo al 31 de diciembre del ejercicio anterior)

COMISIÓN COAHUILENSE DE CONCILIACIÓN Y ARBITRAJE MÉDICO

Estado de Situación Financiera Detallado - LDF

Al 31 de diciembre de 2022 y al 30 de junio de 2023 (b)

(PESOS)

Concepto (c)	30 de junio de 2023 (d)	31 de diciembre de 2022 (e)	Concepto (c)	30 de junio de 2023 (d)	31 de diciembre de 2022 (e)
ACTIVO			PASIVO		
Activo Circulante			a. Cuentas por Pagar a Corto Plazo		
a. Efectivo y Equivalentes (a=a1+a2+a3+a4+a5+a6+a7)	107,863.90	137,991.30	(a=a1+a2+a3+a4+a5+a6+a7+a8+a9)	43,302.16	124,608.05
a1) Efectivo	2,500.00	0.00	a1) Servicios Personales por Pagar a Corto Plazo	0.00	0.00
a2) Bancos/Tesorería	105,363.90	137,991.30	a2) Proveedores por Pagar a Corto Plazo	1,704.59	1,704.59
a3) Bancos/Dependencias y Otros	0.00	0.00	a3) Contratistas por Obras Públicas por Pagar a Corto Plazo	0.00	0.00
a4) Inversiones Temporales (Hasta 3 meses)	0.00	0.00	a4) Participaciones y Aportaciones por Pagar a Corto Plazo	0.00	0.00
a5) Fondos con Afectación Específica	0.00	0.00	a5) Transferencias Otorgadas por Pagar a Corto Plazo	0.00	0.00
a6) Depósitos de Fondos de Terceros en Garantía y/o Administración	0.00	0.00	a6) Intereses, Comisiones y Otros Gastos de la Deuda Pública por Pagar a Corto Plazo	0.00	0.00
a7) Otros Efectivos y Equivalentes	0.00	0.00	a7) Retenciones y Contribuciones por Pagar a Corto Plazo	39,113.70	122,919.59
b. Derechos a Recibir Efectivo o Equivalentes			a8) Devoluciones de la Ley de Ingresos por Pagar a Corto Plazo	0.00	0.00
(b=b1+b2+b3+b4+b5+b6+b7)	15,721.77	4,667.00	a9) Otras Cuentas por Pagar a Corto Plazo	2,483.87	-16.13
b1) Inversiones Financieras de Corto Plazo	0.00	0.00	b. Documentos por Pagar a Corto Plazo (b=b1+b2+b3)	0.00	0.00
b2) Cuentas por Cobrar a Corto Plazo	0.00	0.00	b1) Documentos Comerciales por Pagar a Corto Plazo	0.00	0.00
b3) Deudores Diversos por Cobrar a Corto Plazo	15,717.79	4,663.02	b2) Documentos con Contratistas por Obras Públicas por Pagar a Corto Plazo	0.00	0.00
b4) Ingresos por Recuperar a Corto Plazo	0.00	0.00	b3) Otros Documentos por Pagar a Corto Plazo	0.00	0.00
b5) Deudores por Anticipos de la Tesorería a Corto Plazo	3.98	3.98	c. Porción a Corto Plazo de la Deuda Pública a Largo Plazo (c=c1+c2)	0.00	0.00
b6) Préstamos Otorgados a Corto Plazo	0.00	0.00	c1) Porción a Corto Plazo de la Deuda Pública	0.00	0.00
b7) Otros Derechos a Recibir Efectivo o Equivalentes a Corto Plazo	0.00	0.00	c2) Porción a Corto Plazo de Arrendamiento Financiero	0.00	0.00
c. Derechos a Recibir Bienes o Servicios			d. Títulos y Valores a Corto Plazo	0.00	0.00
(c=c1+c2+c3+c4+c5)	0.00	0.00	e. Pasivos Diferidos a Corto Plazo (e=e1+e2+e3)	0.00	0.00
c1) Anticipo a Proveedores por Adquisición de Bienes y Prestación de Servicios a Corto Plazo	0.00	0.00	e1) Ingresos Cobrados por Adelantado a Corto Plazo	0.00	0.00
c2) Anticipo a Proveedores por Adquisición de Bienes Inmuebles y Muebles a Corto Plazo	0.00	0.00	e2) Intereses Cobrados por Adelantado a Corto Plazo	0.00	0.00
c3) Anticipo a Proveedores por Adquisición de Bienes Intangibles a Corto Plazo	0.00	0.00	e3) Otros Pasivos Diferidos a Corto Plazo	0.00	0.00
c4) Anticipo a Contratistas por Obras Públicas a Corto Plazo	0.00	0.00			
c5) Otros Derechos a Recibir Bienes o Servicios a Corto Plazo	0.00	0.00			

COMISIÓN COAHUILENSE DE CONCILIACIÓN Y ARBITRAJE MÉDICO

Estado de Situación Financiera Detallado - LDF

Al 31 de diciembre de 2022 y al 30 de junio de 2023 (b)

(PESOS)

Concepto (c)	30 de junio de 2023 (d)	31 de diciembre de 2022 (e)	Concepto (c)	30 de junio de 2023 (d)	31 de diciembre de 2022 (e)
d. Inventarios (d=d1+d2+d3+d4+d5)	0.00	0.00	f. Fondos y Bienes de Terceros en Garantía y/o Administración a Corto Plazo (f=f1+f2+f3+f4+f5+f6)	0.00	0.00
d1) Inventario de Mercancías para Venta	0.00	0.00	f1) Fondos en Garantía a Corto Plazo	0.00	0.00
d2) Inventario de Mercancías Terminadas	0.00	0.00	f2) Fondos en Administración a Corto Plazo	0.00	0.00
d3) Inventario de Mercancías en Proceso de Elaboración	0.00	0.00	f3) Fondos Contingentes a Corto Plazo	0.00	0.00
d4) Inventario de Materias Primas, Materiales y Suministros para Producción	0.00	0.00	f4) Fondos de Fideicomisos, Mandatos y Contratos Análogos a Corto Plazo	0.00	0.00
d5) Bienes en Tránsito	0.00	0.00	f5) Otros Fondos de Terceros en Garantía y/o Administración a Corto Plazo	0.00	0.00
e. Almacenes	0.00	0.00	f6) Valores y Bienes en Garantía a Corto Plazo	0.00	0.00
f. Estimación por Pérdida o Deterioro de Activos Circulantes (f=f1+f2)	0.00	0.00	g. Provisiones a Corto Plazo (g=g1+g2+g3)	0.00	0.00
f1) Estimaciones para Cuentas Incobrables por Derechos a Recibir Efectivo o Equivalentes	0.00	0.00	g1) Provisión para Demandas y Juicios a Corto Plazo	0.00	0.00
f2) Estimación por Deterioro de Inventarios	0.00	0.00	g2) Provisión para Contingencias a Corto Plazo	0.00	0.00
g. Otros Activos Circulantes (g=g1+g2+g3+g4)	0.00	0.00	g3) Otras Provisiones a Corto Plazo	0.00	0.00
g1) Valores en Garantía	0.00	0.00	h. Otros Pasivos a Corto Plazo (h=h1+h2+h3)	0.00	0.00
g2) Bienes en Garantía (excluye depósitos de fondos)	0.00	0.00	h1) Ingresos por Clasificar	0.00	0.00
g3) Bienes Derivados de Embargos, Decomisos, Aseguramientos y Dación en Pago	0.00	0.00	h2) Recaudación por Participar	0.00	0.00
g4) Adquisición con Fondos de Terceros	0.00	0.00	h3) Otros Pasivos Circulantes	0.00	0.00
IA. Total de Activos Circulantes (IA = a + b + c + d + e + f + g)	123,585.67	142,658.30	IIA. Total de Pasivos Circulantes (IIA = a + b + c + d + e + f + g + h)	43,302.16	124,608.05
Activo No Circulante	0.00	0.00	Pasivo No Circulante	0.00	0.00
a. Inversiones Financieras a Largo Plazo	0.00	0.00	a. Cuentas por Pagar a Largo Plazo	0.00	0.00
b. Derechos a Recibir Efectivo o Equivalentes a Largo Plazo	0.00	0.00	b. Documentos por Pagar a Largo Plazo	0.00	0.00
c. Bienes Inmuebles, Infraestructura y Construcciones en Proceso	0.00	0.00	c. Deuda Pública a Largo Plazo	0.00	0.00
d. Bienes Muebles	1,942,831.16	1,942,831.16	d. Pasivos Diferidos a Largo Plazo	0.00	0.00
e. Activos Intangibles	0.00	0.00	e. Fondos y Bienes de Terceros en Garantía y/o en Administración a Largo Plazo	0.00	0.00
f. Depreciación, Deterioro y Amortización Acumulada de Bienes	0.00	0.00	f. Provisiones a Largo Plazo	0.00	0.00
g. Activos Diferidos	0.00	0.00	IIIB. Total de Pasivos No Circulantes (IIIB = a + b + c + d + e + f)	0.00	0.00
h. Estimación por Pérdida o Deterioro de Activos no Circulantes	0.00	0.00	II. Total del Pasivo (II = IIA + IIIB)	43,302.16	124,608.05
i. Otros Activos no Circulantes	0.00	0.00			
IB. Total de Activos No Circulantes (IB = a + b + c + d + e + f + g + h + i)	1,942,831.16	1,942,831.16			

COMISIÓN COAHUILENSE DE CONCILIACIÓN Y ARBITRAJE MÉDICO					
Estado de Situación Financiera Detallado - LDF					
Al 31 de diciembre de 2022 y al 30 de junio de 2023 (b)					
(PESOS)					
Concepto (c)	30 de junio de 2023 (d)	31 de diciembre de 2022 (e)	Concepto (c)	30 de junio de 2023 (d)	31 de diciembre de 2022 (e)
I. Total del Activo (I = IA + IB)	2,066,416.83	2,085,489.46	HACIENDA PÚBLICA/PATRIMONIO		
			IIIA. Hacienda Pública/Patrimonio Contribuido (IIIA = a + b + c)	1,759,762.51	1,759,762.51
			a. Aportaciones	0.00	0.00
			b. Donaciones de Capital	0.00	0.00
			c. Actualización de la Hacienda Pública/Patrimonio	1,759,762.51	1,759,762.51
			IIIB. Hacienda Pública/Patrimonio Generado (IIIB = a + b + c + d + e)	263,352.16	201,118.90
			a. Resultados del Ejercicio (Ahorro/ Desahorro)	62,233.26	-196,897.13
			b. Resultados de Ejercicios Anteriores	201,118.90	398,016.03
			c. Revalúos	0.00	0.00
			d. Reservas	0.00	0.00
			e. Rectificaciones de Resultados de Ejercicios Anteriores	0.00	0.00
			IIIC. Exceso o Insuficiencia en la Actualización de la Hacienda Pública/Patrimonio (IIIC=a+b)	0.00	0.00
			a. Resultado por Posición Monetaria	0.00	0.00
			b. Resultado por Tenencia de Activos no Monetarios	0.00	0.00
			III. Total Hacienda Pública/Patrimonio (III = IIIA + IIIB + IIIC)	2,023,114.67	1,960,881.41
			IV. Total del Pasivo y Hacienda Pública/Patrimonio (IV = III + IIII)	2,066,416.83	2,085,489.46

Bajo protesta de decir verdad declaramos que los Estados Financieros y sus Notas son razonablemente correctos y responsabilidad del emisor

- b) Informe analítico de la deuda pública y otros pasivos
del 01 de enero al 30 de junio de 2023;

COMISIÓN COAHUILLENSE DE CONCILIACIÓN Y ARBITRAJE MÉDICO							
Informe Analítico de la Deuda Pública y Otros Pasivos - LDF							
Del 01 de enero al 30 de junio de 2023 (b)							
(PESOS)							
Denominación de la Deuda Pública y Otros Pasivos (c)	Saldo al 31 de diciembre de 2022 (d)	Disposiciones del Periodo (e)	Amortizaciones del Periodo (f)	Revaluaciones, Reclasificaciones y Otros Ajustes (g)	Saldo Final del Periodo (h) h=d+e+f+g	Pago de Intereses del Periodo (i)	Pago de Comisiones y demás costos asociados durante el Periodo (j)
1. Deuda Pública (1=A+B)	0.00	0.00	0.00	0.00	0.00	0.00	0.00
A. Corto Plazo (A=a1+a2+a3)	0.00	0.00	0.00	0.00	0.00	0.00	0.00
a1) Instituciones de Crédito	0.00	0.00	0.00	0.00	0.00	0.00	0.00
a2) Títulos y Valores	0.00	0.00	0.00	0.00	0.00	0.00	0.00
a3) Arrendamientos Financieros	0.00	0.00	0.00	0.00	0.00	0.00	0.00
B. Largo Plazo (B=b1+b2+b3)	0.00	0.00	0.00	0.00	0.00	0.00	0.00
b1) Instituciones de Crédito	0.00	0.00	0.00	0.00	0.00	0.00	0.00
b2) Títulos y Valores	0.00	0.00	0.00	0.00	0.00	0.00	0.00
b3) Arrendamientos Financieros	0.00	0.00	0.00	0.00	0.00	0.00	0.00
2. Otros Pasivos	124,608.05				43,302.16		
3. Total de la Deuda Pública y Otros Pasivos (3=1+2)	124,608.05	0.00	0.00	0.00	43,302.16	0.00	0.00
4. Deuda Contingente (informativo)	0.00	0.00	0.00	0.00	0.00	0.00	0.00
A. Deuda Contingente 1	0.00	0.00	0.00	0.00	0.00	0.00	0.00
B. Deuda Contingente 2	0.00	0.00	0.00	0.00	0.00	0.00	0.00
C. Deuda Contingente XX	0.00	0.00	0.00	0.00	0.00	0.00	0.00
5. Valor de Instrumentos Bono Cupón Cero (Informativo)	0.00	0.00	0.00	0.00	0.00	0.00	0.00
A. Instrumento Bono Cupón Cero 1	0.00	0.00	0.00	0.00	0.00	0.00	0.00
B. Instrumento Bono Cupón Cero 2	0.00	0.00	0.00	0.00	0.00	0.00	0.00
C. Instrumento Bono Cupón Cero XX	0.00	0.00	0.00	0.00	0.00	0.00	0.00

Obligaciones a Corto Plazo (k)	Monto Contratado (l)	Plazo Pactado (m)	Tasa de Interés (n)	Comisiones y Costos Relacionados (o)	Tasa Efectiva (p)
6. Obligaciones a Corto Plazo (Informativo)					
A. Crédito 1	0.00		0.00%	0.00	0.00%
B. Crédito 2	0.00		0.00%	0.00	0.00%
C. Crédito XX	0.00		0.00%	0.00	0.00%

Bajo protesta de decir verdad declaramos que los Estados Financieros y sus Notas son razonablemente correctos y responsabilidad del emisor

c) Informe analítico de obligaciones diferentes de
financiamientos del 01 de enero al 30 de junio de
2023;

COMISIÓN COAHUILENSE DE CONCILIACIÓN Y ARBITRAJE MÉDICO Informe Analítico de Obligaciones Diferentes de Financiamientos – LDF Del 01 de enero al 30 de junio de 2023 (b) (PESOS)										
Denominación de las Obligaciones Diferentes de Financiamiento (c)	Fecha del Contrato (d)	Fecha de inicio de operación del proyecto (e)	Fecha de vencimiento (f)	Monto de la inversión pactado (g)	Plazo pactado (h)	Monto promedio mensual del pago de la contraprestación (i)	Monto promedio mensual del pago de la contraprestación al pago de inversión (j)	Monto pagado de la inversión actualizado al 30 de junio de 2023 (l)	Saldo pendiente por pagar de la inversión al 30 de junio de 2023 (m = g – l)	
A. Asociaciones Público Privadas (APP's) (A=a+b+c+d) a) APP 1 b) APP 2 c) APP 3 d) APP XX				0.00 0.00 0.00 0.00		0.00 0.00 0.00 0.00	0.00 0.00 0.00 0.00	0.00 0.00 0.00 0.00	0.00 0.00 0.00 0.00	
B. Otros Instrumentos (B=a+b+c+d) a) Otro Instrumento 1 b) Otro Instrumento 2 c) Otro Instrumento 3 d) Otro Instrumento XX				0.00 0.00 0.00 0.00		0.00 0.00 0.00 0.00	0.00 0.00 0.00 0.00	0.00 0.00 0.00 0.00	0.00 0.00 0.00 0.00	
C. Total de Obligaciones Diferentes de Financiamiento (C=A+B)				0.00		0.00	0.00	0.00	0.00	

Bajo protesta de decir verdad declaramos que los Estados Financieros y sus Notas son razonablemente correctos y responsabilidad del emisor

d) Balance presupuestario del 01 de enero al 30 de
junio de 2023;

COMISIÓN COAHUILENSE DE CONCILIACIÓN Y ARBITRAJE MÉDICO Balance Presupuestario - LDF Del 01 de enero al 30 de junio de 2023 (b) (PESOS)			
Concepto (c)	Estimado/ Aprobado (d)	Devengado	Recaudado/ Pagado
A. Ingresos Totales (A = A1+A2+A3)	4,775,881.32	1,941,471.30	1,941,471.30
A1. Ingresos de Libre Disposición	4,775,881.32	1,941,471.30	1,941,471.30
A2. Transferencias Federales Etiquetadas	0.00	0.00	0.00
A3. Financiamiento Neto	0.00	0.00	0.00
B. Egresos Presupuestarios¹ (B = B1+B2)	4,775,881.32	1,879,238.04	1,874,572.56
B1. Gasto No Etiquetado (sin incluir Amortización de la Deuda Pública)	4,775,881.32	1,879,238.04	1,874,572.56
B2. Gasto Etiquetado (sin incluir Amortización de la Deuda Pública)	0.00	0.00	0.00
C. Remanentes del Ejercicio Anterior (C = C1 + C2)		0.00	0.00
C1. Remanentes de Ingresos de Libre Disposición aplicados en el periodo		0.00	0.00
C2. Remanentes de Transferencias Federales Etiquetadas aplicados en el periodo		0.00	0.00
I. Balance Presupuestario (I = A – B + C)	0.00	62,233.26	66,898.74
II. Balance Presupuestario sin Financiamiento Neto (II = I - A3)	0.00	62,233.26	66,898.74
III. Balance Presupuestario sin Financiamiento Neto y sin Remanentes del Ejercicio Anterior (III= II - C)	0.00	62,233.26	66,898.74
Concepto	Aprobado	Devengado	Pagado
E. Intereses, Comisiones y Gastos de la Deuda (E = E1+E2)	0.00	0.00	0.00
E1. Intereses, Comisiones y Gastos de la Deuda con Gasto No Etiquetado	0.00	0.00	0.00
E2. Intereses, Comisiones y Gastos de la Deuda con Gasto Etiquetado	0.00	0.00	0.00
IV. Balance Primario (IV = III + E)	0.00	62,233.26	66,898.74
Concepto	Estimado/ Aprobado	Devengado	Recaudado/ Pagado
F. Financiamiento (F = F1 + F2)	0.00	0.00	0.00
F1. Financiamiento con Fuente de Pago de Ingresos de Libre Disposición	0.00	0.00	0.00
F2. Financiamiento con Fuente de Pago de Transferencias Federales Etiquetadas	0.00	0.00	0.00
G. Amortización de la Deuda (G = G1 + G2)	0.00	0.00	0.00
G1. Amortización de la Deuda Pública con Gasto No Etiquetado	0.00	0.00	0.00
G2. Amortización de la Deuda Pública con Gasto Etiquetado	0.00	0.00	0.00
A3. Financiamiento Neto (A3 = F – G)	0.00	0.00	0.00
Concepto	Estimado/ Aprobado	Devengado	Recaudado/ Pagado
A1. Ingresos de Libre Disposición	4,775,881.32	1,941,471.30	1,941,471.30
A3.1 Financiamiento Neto con Fuente de Pago de Ingresos de Libre Disposición (A3.1 = F1 – G1)	0.00	0.00	0.00
F1. Financiamiento con Fuente de Pago de Ingresos de Libre Disposición	0.00	0.00	0.00
G1. Amortización de la Deuda Pública con Gasto No Etiquetado	0.00	0.00	0.00
B1. Gasto No Etiquetado (sin incluir Amortización de la Deuda Pública)	4,775,881.32	1,879,238.04	1,874,572.56

COMISIÓN COAHUILENSE DE CONCILIACIÓN Y ARBITRAJE MÉDICO			
Balance Presupuestario - LDF			
Del 01 de enero al 30 de junio de 2023 (b)			
(PESOS)			
Concepto (c)	Estimado/ Aprobado (d)	Devengado	Recaudado/ Pagado
C1. Remanentes de Ingresos de Libre Disposición aplicados en el periodo		0.00	0.00
V. Balance Presupuestario de Recursos Disponibles (V = A1 + A3.1 – B 1 + C1)	0.00	62,233.26	66,898.74
VI. Balance Presupuestario de Recursos Disponibles sin Financiamiento Neto (VI = V – A3.1)	0.00	62,233.26	66,898.74

Concepto	Estimado/ Aprobado	Devengado	Recaudado/ Pagado
A2. Transferencias Federales Etiquetadas	0.00	0.00	0.00
A3.2 Financiamiento Neto con Fuente de Pago de Transferencias Federales Etiquetadas (A3.2 = F2 – G2)	0.00	0.00	0.00
F2. Financiamiento con Fuente de Pago de Transferencias Federales Etiquetadas	0.00	0.00	0.00
G2. Amortización de la Deuda Pública con Gasto Etiquetado	0.00	0.00	0.00
B2. Gasto Etiquetado (sin incluir Amortización de la Deuda Pública)	0.00	0.00	0.00
C2. Remanentes de Transferencias Federales Etiquetadas aplicados en el periodo		0.00	0.00
VII. Balance Presupuestario de Recursos Etiquetados (VII = A2 + A3.2 – B2 + C2)	0.00	0.00	0.00
VIII. Balance Presupuestario de Recursos Etiquetados sin Financiamiento Neto (VIII = VII – A3.2)	0.00	0.00	0.00

Bajo protesta de decir verdad declaramos que los Estados Financieros y sus Notas son razonablemente correctos y responsabilidad del emisor.

e) Estado analítico de ingresos detallado del 01 de
enero al 30 de junio de 2023;

COMISIÓN COAHUILENSE DE CONCILIACIÓN Y ARBITRAJE MÉDICO						
Estado Analítico de Ingresos Detallado - LDF						
Del 01 de enero al 30 de junio de 2023 (b)						
(PESOS)						
Concepto (c)	Ingreso					Diferencia (e)
	Estimado (d)	Ampliaciones/ (Reducciones)	Modificado	Devengado	Recaudado	
Ingresos de Libre Disposición	0.00	0.00	0.00	0.00	0.00	0.00
A. Impuestos	0.00	0.00	0.00	0.00	0.00	0.00
B. Cuotas y Aportaciones de Seguridad Social	0.00	0.00	0.00	0.00	0.00	0.00
C. Contribuciones de Mejoras	0.00	0.00	0.00	0.00	0.00	0.00
D. Derechos	0.00	0.00	0.00	0.00	0.00	0.00
E. Productos	0.00	0.00	0.00	15.82	15.82	15.82
F. Aprovechamientos	0.00	0.00	0.00	0.00	0.00	0.00
G. Ingresos por Ventas de Bienes y Servicios	0.00	0.00	0.00	0.00	0.00	0.00
H. Participaciones	0.00	0.00	0.00	0.00	0.00	0.00
(H=h1+h2+h3+h4+h5+h6+h7+h8+h9+h10+h11)	0.00	0.00	0.00	0.00	0.00	0.00
h1) Fondo General de Participaciones	0.00	0.00	0.00	0.00	0.00	0.00
h2) Fondo de Fomento Municipal	0.00	0.00	0.00	0.00	0.00	0.00
h3) Fondo de Fiscalización y Recaudación	0.00	0.00	0.00	0.00	0.00	0.00
h4) Fondo de Compensación	0.00	0.00	0.00	0.00	0.00	0.00
h5) Fondo de Extracción de Hidrocarburos	0.00	0.00	0.00	0.00	0.00	0.00
h6) Impuesto Especial Sobre Producción y Servicios	0.00	0.00	0.00	0.00	0.00	0.00
h7) 0.136% de la Recaudación Federal Participable	0.00	0.00	0.00	0.00	0.00	0.00
h8) 3.17% Sobre Extracción de Petróleo	0.00	0.00	0.00	0.00	0.00	0.00
h9) Gasolinas y Diésel	0.00	0.00	0.00	0.00	0.00	0.00
h10) Fondo del Impuesto Sobre la Renta	0.00	0.00	0.00	0.00	0.00	0.00
h11) Fondo de Estabilización de los Ingresos de las Entidades Federativas	0.00	0.00	0.00	0.00	0.00	0.00
I. Incentivos Derivados de la Colaboración Fiscal (I=i1+i2+i3+i4+i5)	0.00	0.00	0.00	0.00	0.00	0.00
i1) Tenencia o Uso de Vehículos	0.00	0.00	0.00	0.00	0.00	0.00
i2) Fondo de Compensación ISAN	0.00	0.00	0.00	0.00	0.00	0.00
i3) Impuesto Sobre Automóviles Nuevos	0.00	0.00	0.00	0.00	0.00	0.00
i4) Fondo de Compensación de Repecos-Intermedios	0.00	0.00	0.00	0.00	0.00	0.00
i5) Otros Incentivos Económicos	0.00	0.00	0.00	0.00	0.00	0.00
J. Transferencias	4,775,881.32	0.00	4,775,881.32	1,941,455.48	1,941,455.48	-2,834,425.84
K. Convenios	0.00	0.00	0.00	0.00	0.00	0.00
k1) Otros Convenios y Subsidios	0.00	0.00	0.00	0.00	0.00	0.00
L. Otros Ingresos de Libre Disposición (L=l1+l2)	0.00	0.00	0.00	0.00	0.00	0.00
l1) Participaciones en Ingresos Locales	0.00	0.00	0.00	0.00	0.00	0.00
l2) Otros Ingresos de Libre Disposición	0.00	0.00	0.00	0.00	0.00	0.00
I. Total de Ingresos de Libre Disposición (I=A+B+C+D+E+F+G+H+I+J+K+L)	4,775,881.32	0.00	4,775,881.32	1,941,471.30	1,941,471.30	-2,834,410.02
Ingresos Excedentes de Ingresos de Libre Disposición	0.00	0.00	0.00	0.00	0.00	15.82
Transferencias Federales Etiquetadas						
A. Aportaciones (A=a1+a2+a3+a4+a5+a6+a7+a8)	0.00	0.00	0.00	0.00	0.00	0.00
a1) Fondo de Aportaciones para la Nómina Educativa y Gasto Operativo	0.00	0.00	0.00	0.00	0.00	0.00
a2) Fondo de Aportaciones para los Servicios de Salud	0.00	0.00	0.00	0.00	0.00	0.00
a3) Fondo de Aportaciones para la Infraestructura Social	0.00	0.00	0.00	0.00	0.00	0.00
a4) Fondo de Aportaciones para el Fortalecimiento de los Municipios y de las Demarcaciones Territoriales del Distrito Federal	0.00	0.00	0.00	0.00	0.00	0.00
a5) Fondo de Aportaciones Múltiples	0.00	0.00	0.00	0.00	0.00	0.00
a6) Fondo de Aportaciones para la Educación Tecnológica y de Adultos	0.00	0.00	0.00	0.00	0.00	0.00
a7) Fondo de Aportaciones para la Seguridad Pública de los Estados y del Distrito Federal	0.00	0.00	0.00	0.00	0.00	0.00
a8) Fondo de Aportaciones para el Fortalecimiento de las Entidades Federativas	0.00	0.00	0.00	0.00	0.00	0.00
B. Convenios (B=b1+b2+b3+b4)	0.00	0.00	0.00	0.00	0.00	0.00
b1) Convenios de Protección Social en Salud	0.00	0.00	0.00	0.00	0.00	0.00
b2) Convenios de Descentralización	0.00	0.00	0.00	0.00	0.00	0.00
b3) Convenios de Reasignación	0.00	0.00	0.00	0.00	0.00	0.00
b4) Otros Convenios y Subsidios	0.00	0.00	0.00	0.00	0.00	0.00
C. Fondos Distintos de Aportaciones (C=c1+c2)	0.00	0.00	0.00	0.00	0.00	0.00
c1) Fondo para Entidades Federativas y Municipios Productores de Hidrocarburos	0.00	0.00	0.00	0.00	0.00	0.00
c2) Fondo Minero	0.00	0.00	0.00	0.00	0.00	0.00
D. Transferencias, Subsidios y Subvenciones, y Pensiones y Jubilaciones	0.00	0.00	0.00	0.00	0.00	0.00
E. Otras Transferencias Federales Etiquetadas	0.00	0.00	0.00	0.00	0.00	0.00
II. Total de Transferencias Federales Etiquetadas (II = A + B + C + D + E)	0.00	0.00	0.00	0.00	0.00	0.00
III. Ingresos Derivados de Financiamientos (III = A)	0.00	0.00	0.00	0.00	0.00	0.00
A. Ingresos Derivados de Financiamientos	0.00	0.00	0.00	0.00	0.00	0.00
IV. Total de Ingresos (IV = I + II + III)	4,775,881.32	0.00	4,775,881.32	1,941,471.30	1,941,471.30	-2,834,410.02
Datos Informativos						
1. Ingresos Derivados de Financiamientos con Fuente de Pago de Ingresos de Libre Disposición	0.00	0.00	0.00	0.00	0.00	0.00
2. Ingresos Derivados de Financiamientos con Fuente de Pago de Transferencias Federales Etiquetadas	0.00	0.00	0.00	0.00	0.00	0.00
3. Ingresos Derivados de Financiamientos (3 = 1 + 2)	0.00	0.00	0.00	0.00	0.00	0.00

Bajo protesta de decir verdad declaramos que los Estados Financieros y sus Notas son razonablemente correctos y responsabilidad del emisor

- f) Estado analítico del ejercicio del presupuesto de egresos detallado del 01 de enero al 30 de junio de 2023, por clasificación por objeto del gasto;

COMISIÓN COAHUILENSE DE CONCILIACIÓN Y ARBITRAJE MÉDICO
Estado Analítico del Ejercicio del Presupuesto de Egresos Detallado - LDF
Clasificación por Objeto del Gasto (Capítulo y Concepto)
Del 01 de enero al 30 de junio de 2023 (b)
(PESOS)

Concepto (c)	Egresos					Subejercicio (e)
	Aprobado (d)	Ampliaciones/ (Reducciones)	Modificado	Devengado	Pagado	
I. Gasto No Etiquetado (I=A+B+C+D+E+F+G+H+I)	4,775,881.32	-0.00	4,775,881.32	1,879,238.04	1,874,572.56	2,896,643.28
A. Servicios Personales (A=a1+a2+a3+a4+a5+a6+a7)	3,620,761.32	-109,909.57	3,510,851.75	1,363,872.15	1,363,872.15	2,146,979.60
a1) Remuneraciones al Personal de Carácter Permanente	\$2,911,056.60	-\$39,819.60	2,871,237.00	\$1,363,872.15	\$1,363,872.15	1,507,364.85
a2) Remuneraciones al Personal de Carácter Transitorio	\$0.00	\$0.00	0.00	\$0.00	\$0.00	0.00
a3) Remuneraciones Adicionales y Especiales	\$420,486.00	-\$10,020.00	410,466.00	\$0.00	\$0.00	410,466.00
a4) Seguridad Social	\$289,218.72	-\$60,069.97	229,148.75	\$0.00	\$0.00	229,148.75
a5) Otras Prestaciones Sociales y Económicas	\$0.00	\$0.00	0.00	\$0.00	\$0.00	0.00
a6) Previsiones	\$0.00	\$0.00	0.00	\$0.00	\$0.00	0.00
a7) Pago de Estímulos a Servidores Públicos	\$0.00	\$0.00	0.00	\$0.00	\$0.00	0.00
B. Materiales y Suministros (B=b1+b2+b3+b4+b5+b6+b7+b8+b9)	192,119.42	18,299.20	210,418.62	98,557.67	98,557.67	111,860.95
b1) Materiales de Administración, Emisión de Documentos	\$127,650.77	\$11,545.00	139,195.77	68,774.34	68,774.34	70,421.43
b2) Alimentos y Utensilios	\$44,031.00	\$9,007.20	53,038.20	29,783.33	29,783.33	23,254.87
b3) Materias Primas y Materiales de Producción y Comercial	\$0.00	\$0.00	0.00	0.00	0.00	0.00
b4) Materiales y Artículos de Construcción y de Reparación	\$1,937.65	\$0.00	1,937.65	0.00	0.00	1,937.65
b5) Productos Químicos, Farmacéuticos y de Laboratorio	\$1,500.00	\$0.00	1,500.00	0.00	0.00	1,500.00
b6) Combustibles, Lubrificantes y Aditivos	\$17,000.00	-\$2,253.00	14,747.00	0.00	0.00	14,747.00
b7) Vestuario, Blancos, Prendas de Protección y Artículos D	\$0.00	\$0.00	0.00	0.00	0.00	0.00
b8) Materiales y Suministros Para Seguridad	\$0.00	\$0.00	0.00	0.00	0.00	0.00
b9) Herramientas, Refacciones y Accesorios Menores	\$0.00	\$0.00	0.00	0.00	0.00	0.00
C. Servicios Generales (C=c1+c2+c3+c4+c5+c6+c7+c8+c9)	963,000.58	91,610.37	1,054,610.95	416,808.22	412,142.74	637,802.73
c1) Servicios Básicos	\$132,025.21	\$13,345.52	145,370.73	69,040.10	69,040.10	76,330.63
c2) Servicios de Arrendamiento	\$244,340.76	\$0.00	244,340.76	112,404.00	112,404.00	131,936.76
c3) Servicios Profesionales, Científicos, Técnicos y Otros Ser	\$174,735.06	-\$15,473.20	159,261.86	39,211.19	39,211.19	120,050.67
c4) Servicios Financieros, Bancarios y Comerciales	\$47,991.10	-\$114.72	47,876.38	30,794.24	30,794.24	17,082.14
c5) Servicios de Instalación, Reparación, Mantenimiento y C	\$142,813.14	\$40,923.20	183,736.34	83,204.34	83,204.34	100,532.00
c6) Servicios de Comunicación Social y Publicidad	\$8,900.00	-\$3,400.00	5,500.00	1,500.50	1,500.50	3,999.50
c7) Servicios de Traslado y Viáticos	\$202,195.31	\$55,129.57	257,324.88	79,528.85	74,863.37	177,796.03
c8) Servicios Oficiales	\$0.00	\$1,200.00	1,200.00	1,125.00	1,125.00	75.00
c9) Otros Servicios Generales	\$10,000.00	\$0.00	10,000.00	0.00	0.00	10,000.00
D. Transferencias, Asignaciones, Subsidios y Otras Ayudas (D=d1+d2+d3+d4+d5+d6+d7+d8+d9)	0.00	0.00	0.00	0.00	0.00	0.00
d1) Transferencias Internas y Asignaciones al Sector Público	0.00	0.00	0.00	0.00	0.00	0.00
d2) Transferencias al Resto del Sector Público	0.00	0.00	0.00	0.00	0.00	0.00
d3) Subsidios y Subvenciones	0.00	0.00	0.00	0.00	0.00	0.00
d4) Ayudas Sociales	0.00	0.00	0.00	0.00	0.00	0.00
d5) Pensiones y Jubilaciones	0.00	0.00	0.00	0.00	0.00	0.00
d6) Transferencias a Fideicomisos, Mandatos y Otros Análo	0.00	0.00	0.00	0.00	0.00	0.00
d7) Transferencias a la Seguridad Social	0.00	0.00	0.00	0.00	0.00	0.00
d8) Donativos	0.00	0.00	0.00	0.00	0.00	0.00
d9) Transferencias al Exterior	0.00	0.00	0.00	0.00	0.00	0.00
E. Bienes Muebles, Inmuebles e Intangibles (E=e1+e2+e3+e4+e5+e6+e7+e8+e9)	0.00	0.00	0.00	0.00	0.00	0.00
e1) Mobiliario y Equipo de Administración	0.00	0.00	0.00	0.00	0.00	0.00
e2) Mobiliario y Equipo Educativo y Recreativo	0.00	0.00	0.00	0.00	0.00	0.00
e3) Equipo e Instrumental Médico y de Laboratorio	0.00	0.00	0.00	0.00	0.00	0.00
e4) Vehículos y Equipo de Transporte	0.00	0.00	0.00	0.00	0.00	0.00
e5) Equipo de Defensa y Seguridad	0.00	0.00	0.00	0.00	0.00	0.00
e6) Maquinaria, Otros Equipos y Herramientas	0.00	0.00	0.00	0.00	0.00	0.00
e7) Activos Biológicos	0.00	0.00	0.00	0.00	0.00	0.00
e8) Bienes Inmuebles	0.00	0.00	0.00	0.00	0.00	0.00
e9) Activos Intangibles	0.00	0.00	0.00	0.00	0.00	0.00
F. Inversión Pública (F=f1+f2+f3)	0.00	0.00	0.00	0.00	0.00	0.00
f1) Obra Pública en Bienes de Dominio Público	0.00	0.00	0.00	0.00	0.00	0.00
f2) Obra Pública en Bienes Propios	0.00	0.00	0.00	0.00	0.00	0.00
f3) Proyectos Productivos y Acciones de Fomento	0.00	0.00	0.00	0.00	0.00	0.00
G. Inversiones Financieras y Otras Provisiones (G=g1+g2+g3+g4+g5+g6+g7)	0.00	0.00	0.00	0.00	0.00	0.00
g1) Inversiones Para el Fomento de Actividades Productivas	0.00	0.00	0.00	0.00	0.00	0.00
g2) Acciones y Participaciones de Capital	0.00	0.00	0.00	0.00	0.00	0.00
g3) Compra de Títulos y Valores	0.00	0.00	0.00	0.00	0.00	0.00
g4) Concesión de Préstamos	0.00	0.00	0.00	0.00	0.00	0.00
g5) Inversiones en Fideicomisos, Mandatos y Otros Análogo	0.00	0.00	0.00	0.00	0.00	0.00
Fideicomiso de Desastres Naturales (Informativo)	0.00	0.00	0.00	0.00	0.00	0.00
g6) Otras Inversiones Financieras	0.00	0.00	0.00	0.00	0.00	0.00
g7) Provisiones para Contingencias y Otras Erogaciones Esp	0.00	0.00	0.00	0.00	0.00	0.00
H. Participaciones y Aportaciones (H=h1+h2+h3)	0.00	0.00	0.00	0.00	0.00	0.00
h1) Participaciones	0.00	0.00	0.00	0.00	0.00	0.00
h2) Aportaciones	0.00	0.00	0.00	0.00	0.00	0.00
h3) Convenios	0.00	0.00	0.00	0.00	0.00	0.00
I. Deuda Pública (I=i1+i2+i3+i4+i5+i6+i7)	0.00	0.00	0.00	0.00	0.00	0.00
i1) Amortización de la Deuda Pública	0.00	0.00	0.00	0.00	0.00	0.00
i2) Intereses de la Deuda Pública	0.00	0.00	0.00	0.00	0.00	0.00
i3) Comisiones de la Deuda Pública	0.00	0.00	0.00	0.00	0.00	0.00
i4) Gastos de la Deuda Pública	0.00	0.00	0.00	0.00	0.00	0.00
i5) Costo por Coberturas	0.00	0.00	0.00	0.00	0.00	0.00
i6) Apoyos Financieros	0.00	0.00	0.00	0.00	0.00	0.00
i7) Adeudos de Ejercicios Fiscales Anteriores (ADEFAS)	0.00	0.00	0.00	0.00	0.00	0.00
II. Gasto Etiquetado (II=A+B+C+D+E+F+G+H+I)	0.00	0.00	0.00	0.00	0.00	0.00
A. Servicios Personales (A=a1+a2+a3+a4+a5+a6+a7)	0.00	0.00	0.00	0.00	0.00	0.00
a1) Remuneraciones al Personal de Carácter Permanente	0.00	0.00	0.00	0.00	0.00	0.00

COMISIÓN COAHUILENSE DE CONCILIACIÓN Y ARBITRAJE MÉDICO
Estado Analítico del Ejercicio del Presupuesto de Egresos Detallado - LDF
Clasificación por Objeto del Gasto (Capítulo y Concepto)
Del 01 de enero al 30 de junio de 2023 (b)
(PESOS)

Concepto (c)	Egresos					Subejercicio (e)
	Aprobado (d)	Ampliaciones/ (Reducciones)	Modificado	Devengado	Pagado	
a5) Otras Prestaciones Sociales y Económicas	0.00	0.00	0.00	0.00	0.00	0.00
a6) Previsiones	0.00	0.00	0.00	0.00	0.00	0.00
a7) Pago de Estímulos a Servidores Públicos	0.00	0.00	0.00	0.00	0.00	0.00
B. Materiales y Suministros (B=b1+b2+b3+b4+b5+b6+b7+b8+b9)	0.00	0.00	0.00	0.00	0.00	0.00
b1) Materiales de Administración, Emisión de Documentos	0.00	0.00	0.00	0.00	0.00	0.00
b2) Alimentos y Utensilios	0.00	0.00	0.00	0.00	0.00	0.00
b3) Materias Primas y Materiales de Producción y Comercio	0.00	0.00	0.00	0.00	0.00	0.00
b4) Materiales y Artículos de Construcción y de Reparación	0.00	0.00	0.00	0.00	0.00	0.00
b5) Productos Químicos, Farmacéuticos y de Laboratorio	0.00	0.00	0.00	0.00	0.00	0.00
b6) Combustibles, Lubricantes y Aditivos	0.00	0.00	0.00	0.00	0.00	0.00
b7) Vestuario, Blancos, Prendas de Protección y Artículos de	0.00	0.00	0.00	0.00	0.00	0.00
b8) Materiales y Suministros Para Seguridad	0.00	0.00	0.00	0.00	0.00	0.00
b9) Herramientas, Refacciones y Accesorios Menores	0.00	0.00	0.00	0.00	0.00	0.00
C. Servicios Generales (C=c1+c2+c3+c4+c5+c6+c7+c8+c9)	0.00	0.00	0.00	0.00	0.00	0.00
c1) Servicios Básicos	0.00	0.00	0.00	0.00	0.00	0.00
c2) Servicios de Arrendamiento	0.00	0.00	0.00	0.00	0.00	0.00
c3) Servicios Profesionales, Científicos, Técnicos y Otros Ser	0.00	0.00	0.00	0.00	0.00	0.00
c4) Servicios Financieros, Bancarios y Comerciales	0.00	0.00	0.00	0.00	0.00	0.00
c5) Servicios de Instalación, Reparación, Mantenimiento y C	0.00	0.00	0.00	0.00	0.00	0.00
c6) Servicios de Comunicación Social y Publicidad	0.00	0.00	0.00	0.00	0.00	0.00
c7) Servicios de Traslado y Viáticos	0.00	0.00	0.00	0.00	0.00	0.00
c8) Servicios Oficiales	0.00	0.00	0.00	0.00	0.00	0.00
c9) Otros Servicios Generales	0.00	0.00	0.00	0.00	0.00	0.00
D. Transferencias, Asignaciones, Subsidios y Otras Ayudas	0.00	0.00	0.00	0.00	0.00	0.00
d1) Transferencias Internas y Asignaciones al Sector Público	0.00	0.00	0.00	0.00	0.00	0.00
d2) Transferencias al Resto del Sector Público	0.00	0.00	0.00	0.00	0.00	0.00
d3) Subsidios y Subvenciones	0.00	0.00	0.00	0.00	0.00	0.00
d4) Ayudas Sociales	0.00	0.00	0.00	0.00	0.00	0.00
d5) Pensiones y Jubilaciones	0.00	0.00	0.00	0.00	0.00	0.00
d6) Transferencias a Fideicomisos, Mandatos y Otros Análo	0.00	0.00	0.00	0.00	0.00	0.00
d7) Transferencias a la Seguridad Social	0.00	0.00	0.00	0.00	0.00	0.00
d8) Donativos	0.00	0.00	0.00	0.00	0.00	0.00
d9) Transferencias al Exterior	0.00	0.00	0.00	0.00	0.00	0.00
E. Bienes Muebles, Inmuebles e Intangibles (E=e1+e2+e3+e4+e5+e6+e7+e8+e9)	0.00	0.00	0.00	0.00	0.00	0.00
e1) Mobiliario y Equipo de Administración	0.00	0.00	0.00	0.00	0.00	0.00
e2) Mobiliario y Equipo Educativo y Recreativo	0.00	0.00	0.00	0.00	0.00	0.00
e3) Equipo e Instrumental Médico y de Laboratorio	0.00	0.00	0.00	0.00	0.00	0.00
e4) Vehículos y Equipo de Transporte	0.00	0.00	0.00	0.00	0.00	0.00
e5) Equipo de Defensa y Seguridad	0.00	0.00	0.00	0.00	0.00	0.00
e6) Maquinaria, Otros Equipos y Herramientas	0.00	0.00	0.00	0.00	0.00	0.00
e7) Activos Biológicos	0.00	0.00	0.00	0.00	0.00	0.00
e8) Bienes Inmuebles	0.00	0.00	0.00	0.00	0.00	0.00
e9) Activos Intangibles	0.00	0.00	0.00	0.00	0.00	0.00
F. Inversión Pública (F=f1+f2+f3)	0.00	0.00	0.00	0.00	0.00	0.00
f1) Obra Pública en Bienes de Dominio Público	0.00	0.00	0.00	0.00	0.00	0.00
f2) Obra Pública en Bienes Propios	0.00	0.00	0.00	0.00	0.00	0.00
f3) Proyectos Productivos y Acciones de Fomento	0.00	0.00	0.00	0.00	0.00	0.00
G. Inversiones Financieras y Otras Provisiones (G=g1+g2+g3+g4+g5+g6+g7)	0.00	0.00	0.00	0.00	0.00	0.00
g1) Inversiones Para el Fomento de Actividades Productivas	0.00	0.00	0.00	0.00	0.00	0.00
g2) Acciones y Participaciones de Capital	0.00	0.00	0.00	0.00	0.00	0.00
g3) Compra de Títulos y Valores	0.00	0.00	0.00	0.00	0.00	0.00
g4) Cesión de Préstamos	0.00	0.00	0.00	0.00	0.00	0.00
g5) Inversiones en Fideicomisos, Mandatos y Otros Análogos	0.00	0.00	0.00	0.00	0.00	0.00
Fideicomiso de Desastres Naturales (Informativo)	0.00	0.00	0.00	0.00	0.00	0.00
g6) Otras Inversiones Financieras	0.00	0.00	0.00	0.00	0.00	0.00
g7) Provisiones para Contingencias y Otras Erogaciones Esp	0.00	0.00	0.00	0.00	0.00	0.00
H. Participaciones y Aportaciones (H=h1+h2+h3)	0.00	0.00	0.00	0.00	0.00	0.00
h1) Participaciones	0.00	0.00	0.00	0.00	0.00	0.00
h2) Aportaciones	0.00	0.00	0.00	0.00	0.00	0.00
h3) Convenios	0.00	0.00	0.00	0.00	0.00	0.00
I. Deuda Pública (I=i1+i2+i3+i4+i5+i6+i7)	0.00	0.00	0.00	0.00	0.00	0.00
i1) Amortización de la Deuda Pública	0.00	0.00	0.00	0.00	0.00	0.00
i2) Intereses de la Deuda Pública	0.00	0.00	0.00	0.00	0.00	0.00
i3) Comisiones de la Deuda Pública	0.00	0.00	0.00	0.00	0.00	0.00
i4) Gastos de la Deuda Pública	0.00	0.00	0.00	0.00	0.00	0.00
i5) Costo por Coberturas	0.00	0.00	0.00	0.00	0.00	0.00
i6) Apoyos Financieros	0.00	0.00	0.00	0.00	0.00	0.00
i7) Adeudos de Ejercicios Fiscales Anteriores (ADEFAS)	0.00	0.00	0.00	0.00	0.00	0.00
III. Total de Egresos (III = I + II)	4,775,881.32	-0.00	4,775,881.32	1,879,238.04	1,874,572.56	2,896,643.28

Bajo protesta de decir verdad declaramos que los Estados Financieros y sus Notas son razonablemente correctos y responsabilidad del emisor.

g) Estado analítico del ejercicio del presupuesto de egresos detallado del 01 de enero al 30 de junio de 2023, por clasificación administrativa;

COMISIÓN COHUILENSE DE CONCILIACIÓN Y ARBITRAJE MÉDICO Estado Analítico del Ejercicio del Presupuesto de Egresos Detallado - LDF Clasificación Administrativa Del 01 de enero al 30 de junio de 2023 (b) (PESOS)						
Concepto (c)	Egresos					Subejercicio (e)
	Aprobado (d)	Ampliaciones/ (Reducciones)	Modificado	Devengado	Pagado	
I. Gasto No Etiquetado (I=A+B+C+D+E+F+G+H)	4,775,881.32	0.00	4,775,881.32	1,879,238.04	1,874,572.56	2,896,643.28
100 COMISIÓN GENERAL	4,775,881.32	0.00	4,775,881.32	1,879,238.04	1,874,572.56	2,896,643.28
101 COMISIONADO	2,145,817.66	0.00	2,145,817.66	891,261.24	886,595.76	1,254,556.42
102 SUBCOMISIÓN JURIDICA	948,153.74	0.00	948,153.74	342,348.01	342,348.01	605,805.73
103 SUBCOMISIÓN MEDICA	840,729.31	0.00	840,729.31	329,665.19	329,665.19	511,064.12
104 SUBCOMISIÓN ADMINISTRATIVA	841,180.61	0.00	841,180.61	315,963.60	315,963.60	525,217.01
II. Gasto Etiquetado (II=A+B+C+D+E+F+G+H)	0.00	0.00	0.00	0.00	0.00	0.00
A. Dependencia o Unidad Administrativa 1	0.00	0.00	0.00	0.00	0.00	0.00
B. Dependencia o Unidad Administrativa 2	0.00	0.00	0.00	0.00	0.00	0.00
C. Dependencia o Unidad Administrativa 3	0.00	0.00	0.00	0.00	0.00	0.00
D. Dependencia o Unidad Administrativa 4	0.00	0.00	0.00	0.00	0.00	0.00
E. Dependencia o Unidad Administrativa 5	0.00	0.00	0.00	0.00	0.00	0.00
F. Dependencia o Unidad Administrativa 6	0.00	0.00	0.00	0.00	0.00	0.00
G. Dependencia o Unidad Administrativa 7	0.00	0.00	0.00	0.00	0.00	0.00
H. Dependencia o Unidad Administrativa xx	0.00	0.00	0.00	0.00	0.00	0.00
III. Total de Egresos (III = I + II)	4,775,881.32	0.00	4,775,881.32	1,879,238.04	1,874,572.56	2,896,643.28

Bajo protesta de decir verdad declaramos que los Estados Financieros y sus Notas son razonablemente correctos y responsabilidad del emisor.

h) Estado analítico del ejercicio del presupuesto de egresos detallado del 01 de enero al 30 de junio de 2023, por clasificación funcional;

COMISIÓN COAHUILENSE DE CONCILIACIÓN Y ARBITRAJE MÉDICO
Estado Analítico del Ejercicio del Presupuesto de Egresos Detallado - LDF
Clasificación Funcional (Finalidad y Función)
Del 01 de enero al 30 de junio de 2023 (b)
(PESOS)

Concepto (c)	Egresos					Subejercicio (e)
	Aprobado (d)	Ampliaciones/ (Reducciones)	Modificado	Devengado	Pagado	
I. Gasto No Etiquetado (I=A+B+C+D)	0.00	0.00	0.00	0.00	0.00	0.00
A. Gobierno (A=a1+a2+a3+a4+a5+a6+a7+a8)	0.00	0.00	0.00	0.00	0.00	0.00
a1) Legislación	0.00	0.00	0.00	0.00	0.00	0.00
a2) Justicia	0.00	0.00	0.00	0.00	0.00	0.00
a3) Coordinación de la Política de Gobierno	0.00	0.00	0.00	0.00	0.00	0.00
a4) Relaciones Exteriores	0.00	0.00	0.00	0.00	0.00	0.00
a5) Asuntos Financieros y Hacendarios	0.00	0.00	0.00	0.00	0.00	0.00
a6) Seguridad Nacional	0.00	0.00	0.00	0.00	0.00	0.00
a7) Asuntos de Orden Público y de Seguridad Interior	0.00	0.00	0.00	0.00	0.00	0.00
a8) Otros Servicios Generales	0.00	0.00	0.00	0.00	0.00	0.00
B. Desarrollo Social (B=b1+b2+b3+b4+b5+b6+b7)	4,775,881.32	0.00	4,775,881.32	1,879,238.04	1,874,572.56	2,896,643.28
b1) Protección Ambiental	0.00	0.00	0.00	0.00	0.00	0.00
b2) Vivienda y Servicios a la Comunidad	0.00	0.00	0.00	0.00	0.00	0.00
b3) Salud	4,775,881.32	0.00	4,775,881.32	1,879,238.04	1,874,572.56	2,896,643.28
b4) Recreación, Cultura y Otras Manifestaciones Sociales	0.00	0.00	0.00	0.00	0.00	0.00
b5) Educación	0.00	0.00	0.00	0.00	0.00	0.00
b6) Protección Social	0.00	0.00	0.00	0.00	0.00	0.00
b7) Otros Asuntos Sociales	0.00	0.00	0.00	0.00	0.00	0.00
C. Desarrollo Económico (C=c1+c2+c3+c4+c5+c6+c7+c8+c9)	0.00	0.00	0.00	0.00	0.00	0.00
c1) Asuntos Económicos, Comerciales y Laborales en General	0.00	0.00	0.00	0.00	0.00	0.00
c2) Agropecuaria, Silvicultura, Pesca y Caza	0.00	0.00	0.00	0.00	0.00	0.00
c3) Combustibles y Energía	0.00	0.00	0.00	0.00	0.00	0.00
c4) Minería, Manufacturas y Construcción	0.00	0.00	0.00	0.00	0.00	0.00
c5) Transporte	0.00	0.00	0.00	0.00	0.00	0.00
c6) Comunicaciones	0.00	0.00	0.00	0.00	0.00	0.00
c7) Turismo	0.00	0.00	0.00	0.00	0.00	0.00
c8) Ciencia, Tecnología e Innovación	0.00	0.00	0.00	0.00	0.00	0.00
c9) Otras Industrias y Otros Asuntos Económicos	0.00	0.00	0.00	0.00	0.00	0.00
D. Otras No Clasificadas en Funciones Anteriores (D=d1+d2+d3+d4)	0.00	0.00	0.00	0.00	0.00	0.00
d1) Transacciones de la Deuda Publica / Costo Financiero de la Deuda	0.00	0.00	0.00	0.00	0.00	0.00
d2) Transferencias, Participaciones y Aportaciones Entre Diferentes Niveles y Ordenes de Gobierno	0.00	0.00	0.00	0.00	0.00	0.00
d3) Saneamiento del Sistema Financiero	0.00	0.00	0.00	0.00	0.00	0.00
d4) Adeudos de Ejercicios Fiscales Anteriores	0.00	0.00	0.00	0.00	0.00	0.00
II. Gasto Etiquetado (II=A+B+C+D)	0.00	0.00	0.00	0.00	0.00	0.00
A. Gobierno (A=a1+a2+a3+a4+a5+a6+a7+a8)	0.00	0.00	0.00	0.00	0.00	0.00
a1) Legislación	0.00	0.00	0.00	0.00	0.00	0.00
a2) Justicia	0.00	0.00	0.00	0.00	0.00	0.00
a3) Coordinación de la Política de Gobierno	0.00	0.00	0.00	0.00	0.00	0.00
a4) Relaciones Exteriores	0.00	0.00	0.00	0.00	0.00	0.00
a5) Asuntos Financieros y Hacendarios	0.00	0.00	0.00	0.00	0.00	0.00
a6) Seguridad Nacional	0.00	0.00	0.00	0.00	0.00	0.00
a7) Asuntos de Orden Público y de Seguridad Interior	0.00	0.00	0.00	0.00	0.00	0.00
a8) Otros Servicios Generales	0.00	0.00	0.00	0.00	0.00	0.00
B. Desarrollo Social (B=b1+b2+b3+b4+b5+b6+b7)	0.00	0.00	0.00	0.00	0.00	0.00
b1) Protección Ambiental	0.00	0.00	0.00	0.00	0.00	0.00
b2) Vivienda y Servicios a la Comunidad	0.00	0.00	0.00	0.00	0.00	0.00
b3) Salud	0.00	0.00	0.00	0.00	0.00	0.00
b4) Recreación, Cultura y Otras Manifestaciones Sociales	0.00	0.00	0.00	0.00	0.00	0.00
b5) Educación	0.00	0.00	0.00	0.00	0.00	0.00
b6) Protección Social	0.00	0.00	0.00	0.00	0.00	0.00
b7) Otros Asuntos Sociales	0.00	0.00	0.00	0.00	0.00	0.00
C. Desarrollo Económico (C=c1+c2+c3+c4+c5+c6+c7+c8+c9)	0.00	0.00	0.00	0.00	0.00	0.00
c1) Asuntos Económicos, Comerciales y Laborales en General	0.00	0.00	0.00	0.00	0.00	0.00
c2) Agropecuaria, Silvicultura, Pesca y Caza	0.00	0.00	0.00	0.00	0.00	0.00
c3) Combustibles y Energía	0.00	0.00	0.00	0.00	0.00	0.00
c4) Minería, Manufacturas y Construcción	0.00	0.00	0.00	0.00	0.00	0.00
c5) Transporte	0.00	0.00	0.00	0.00	0.00	0.00
c6) Comunicaciones	0.00	0.00	0.00	0.00	0.00	0.00
c7) Turismo	0.00	0.00	0.00	0.00	0.00	0.00
c8) Ciencia, Tecnología e Innovación	0.00	0.00	0.00	0.00	0.00	0.00
c9) Otras Industrias y Otros Asuntos Económicos	0.00	0.00	0.00	0.00	0.00	0.00
D. Otras No Clasificadas en Funciones Anteriores (D=d1+d2+d3+d4)	0.00	0.00	0.00	0.00	0.00	0.00
d1) Transacciones de la Deuda Publica / Costo Financiero de la Deuda	0.00	0.00	0.00	0.00	0.00	0.00
d2) Transferencias, Participaciones y Aportaciones Entre Diferentes Niveles y Ordenes de Gobierno	0.00	0.00	0.00	0.00	0.00	0.00
d3) Saneamiento del Sistema Financiero	0.00	0.00	0.00	0.00	0.00	0.00
d4) Adeudos de Ejercicios Fiscales Anteriores	0.00	0.00	0.00	0.00	0.00	0.00
III. Total de Egresos (III = I + II)	4,775,881.32	0.00	4,775,881.32	1,879,238.04	1,874,572.56	2,896,643.28

Baio protesta de decir verdad declaramos que los Estados Financieros y sus Notas son razonablemente correctos y responsabilidad del emisor.

- i) Estado analítico del ejercicio del presupuesto de egresos detallado del 01 de enero al 30 de junio de 2023, por clasificación de servicios personales por categoría;

COMISIÓN COAHUILLENSE DE CONCILIACIÓN Y ARBITRAJE MÉDICO
Estado Analítico del Ejercicio del Presupuesto de Egresos Detallado - LDF
Clasificación de Servicios Personales por Categoría
Del 01 de enero al 30 de junio de 2023 (b)
(PESOS)

Concepto (c)	Egresos					Subejercicio (e)
	Aprobado (d)	Ampliaciones/ (Reducciones)	Modificado	Devengado	Pagado	
I. Gasto No Etiquetado (I=A+B+C+D+E+F)	3,620,761.32	-109,909.57	3,510,851.75	1,363,872.15	1,363,872.15	2,146,979.60
A. Personal Administrativo y de Servicio Público	3,620,761.32	-109,909.57	3,510,851.75	1,363,872.15	1,363,872.15	2,146,979.60
B. Magisterio	0.00	0.00	0.00	0.00	0.00	0.00
C. Servicios de Salud (C=c1+c2)	0.00	0.00	0.00	0.00	0.00	0.00
c1) Personal Administrativo	0.00	0.00	0.00	0.00	0.00	0.00
c2) Personal Médico, Paramédico y afín	0.00	0.00	0.00	0.00	0.00	0.00
D. Seguridad Pública	0.00	0.00	0.00	0.00	0.00	0.00
E. Gastos asociados a la implementación de nuevas leyes federales o reformas a las mismas	0.00	0.00	0.00	0.00	0.00	0.00
(E = e1 + e2)						
e1) Nombre del Programa o Ley 1	0.00	0.00	0.00	0.00	0.00	0.00
e2) Nombre del Programa o Ley 2	0.00	0.00	0.00	0.00	0.00	0.00
F. Sentencias laborales definitivas	0.00	0.00	0.00	0.00	0.00	0.00
II. Gasto Etiquetado (II=A+B+C+D+E+F)	0.00	0.00	0.00	0.00	0.00	0.00
A. Personal Administrativo y de Servicio Público	0.00	0.00	0.00	0.00	0.00	0.00
B. Magisterio	0.00	0.00	0.00	0.00	0.00	0.00
C. Servicios de Salud (C=c1+c2)	0.00	0.00	0.00	0.00	0.00	0.00
c1) Personal Administrativo	0.00	0.00	0.00	0.00	0.00	0.00
c2) Personal Médico, Paramédico y afín	0.00	0.00	0.00	0.00	0.00	0.00
D. Seguridad Pública	0.00	0.00	0.00	0.00	0.00	0.00
E. Gastos asociados a la implementación de nuevas leyes federales o reformas a las mismas	0.00	0.00	0.00	0.00	0.00	0.00
(E = e1 + e2)						
e1) Nombre del Programa o Ley 1	0.00	0.00	0.00	0.00	0.00	0.00
e2) Nombre del Programa o Ley 2	0.00	0.00	0.00	0.00	0.00	0.00
F. Sentencias laborales definitivas	0.00	0.00	0.00	0.00	0.00	0.00
III. Total del Gasto en Servicios Personales (III = I + II)	3,620,761.32	-109,909.57	3,510,851.75	1,363,872.15	1,363,872.15	2,146,979.60

Bajo protesta de decir verdad declaramos que los Estados Financieros y sus Notas son razonablemente correctos y responsabilidad del emisor

j) El Poder Ejecutivo a través de la secretaría de finanzas, reportará en los términos del artículo 6 de la Ley de Disciplina Financiera de las Entidades Federativas y los Municipios, el avance de las acciones, hasta en tanto se recupere el presupuesto sostenible de recursos disponibles, y en caso de que no le aplique deberá manifestarlo; (formato libre)

COMISIÓN COAHUILENSE DE CONCILIACIÓN Y ARBITRAJE MÉDICO					
AVANCE DE LAS ACCIONES HASTA RECUPERAR EL PRESUPUESTO SOSTENIBLE DE RECURSOS DISPONIBLES					
(PESOS)					
Del 1° de Enero al 30 de Junio del 2023					
(CIFRAS NOMINALES)					
Concepto (b)	Año en Cuestión (de iniciativa de Ley)	Año 1 (d)	Año 2 (d)	Año 3 (d)	Año 4 (d)
	(c)				Año 5 (d)
NO APLICA ES EXCLUSIVO PARA PODER EJECUTIVO, ATRAVES DE LA SECRETARIA DE FINANZAS					
Sustento Jurídico: Normas o Reglas de presentación 2do Informe de Avance Gestion 2023 ASE					

Bajo protesta de decir verdad declaramos que los Estados Financieros y sus Notas son razonablemente correctos y responsabilidad del emisor

- k) Informar la fuente de los ingresos con la que se haya pagado el nuevo gasto (aumento o creación de gasto del Presupuesto de Egresos), distinguiendo el gasto etiquetado y no etiquetado; (formato libre)

COMISIÓN COAHUILENSE DE CONCILIACIÓN Y ARBITRAJE MÉDICO						
FUENTE DE INGRESOS						
(PESOS)						
Del 1º de Enero al 30 de Junio del 2023						
(CIFRAS NOMINALES)						
Concepto (b)	Año en Cuestión (de iniciativa de Ley) (c)	Año 1 (d)	Año 2 (d)	Año 3 (d)	Año 4 (d)	Año 5 (d)
<div>NO APLICA YA QUE LA COCCAM NO TIENE NUEVOS GASTOS</div> <div>(AUMENTO O CREACION DE GASTOS)</div>						
Sustento Jurídico: Normas o Reglas de presentación 2do Informe de Avance de Gestión 2023 ASE						

Bajo protesta de decir verdad declaramos que los Estados Financieros y sus Notas son razonablemente correctos y responsabilidad del emisor

I) La información relativa al cumplimiento de los convenios celebrados con la Secretaría de Hacienda y Crédito Público, en términos del Capítulo IV de la Ley de Disciplina Financiera de las Entidades Federativas y los Municipios.

COMISIÓN COAHUILENSE DE CONCILIACIÓN Y ARBITRAJE MÉDICO
CUMPLIMIENTO DE CONVENIOS CON LA SHCP CAP IV LDF

(PESOS)

Del 1° de Enero al 30 de Junio del 2023

(CIFRAS NOMINALES)

Concepto (b)	Año en Cuestión (de iniciativa de Ley)				
	(c)				
	Año 1 (d)	Año 2 (d)	Año 3 (d)	Año 4 (d)	Año 5 (d)

LA COMISION COAHUILENSE DE CONCILIACION Y ARBITRAJE MEDICO, NO TIENE DEUDAS QUE AMORTIZAR Y POR ELLO NO REALIZO NINGUN CONVENIO CON LA SHCP DEL 1° DE ENERO AL 30 DE JUNIO DEL 2022

Bajo protesta de decir verdad declaramos que los Estados Financieros y sus Notas son razonablemente correctos y responsabilidad del emisor