

I. Información contable

- a) Estado de situación financiera al 31 de diciembre de 2021;
(comparativo al 31 de diciembre del ejercicio anterior)
- b) Estado de actividades del cuarto trimestre de 2021; (comparativo con el cuarto trimestre del ejercicio anterior)
- c) Estado de actividades acumulado del 01 de enero al 31 de diciembre de 2021;
(comparativo con el periodo del 01 de enero al 31 de diciembre del ejercicio anterior)
- d) Estado de variación en la hacienda pública del cuarto trimestre de 2021;
- e) Estado de variación en la hacienda pública del 01 de enero al 31 de diciembre de 2021;
- f) Estado de cambios en la situación financiera del cuarto trimestre de 2021;
- g) Estado de cambios en la situación financiera del 01 de enero al 31 de diciembre de 2021;
- h) Estado de flujos de efectivo del cuarto trimestre de 2021; (comparativo con el cuarto trimestre del ejercicio anterior)
- i) Estado de flujos de efectivo del 01 de enero al 31 de diciembre de 2021;
(comparativo con el ejercicio anterior)
- j) Estado analítico del activo del cuarto trimestre de 2021;
- k) Estado analítico del activo del 01 de enero al 31 de diciembre de 2021;
- l) Estado analítico de la deuda y otros pasivos del cuarto trimestre de 2021;
- m) Estado analítico de la deuda y otros pasivos del 01 de enero al 31 de diciembre de 2021;
- n) Informe sobre pasivos contingentes al 31 de diciembre de 2021; (formato libre)
- o) Notas de desglose a los estados financieros; (24 notas)
- p) Notas de memoria a los estados financieros del 01 de enero al 31 de diciembre de 2021; (2 notas)
- q) Notas de gestión administrativa a los estados financieros del cuarto trimestre 2021; (16 notas)
- r) Balanza de comprobación detallada, al cuarto nivel (cuenta) del cuarto trimestre de 2021, incluyendo las cuentas de orden contables y presupuestarias;

- s) Balanza de comprobación detallada al cuarto nivel (cuenta), acumulada del 01 de enero al 31 de diciembre de 2021, incluyendo las cuentas de orden contables y presupuestarias; e
- t) Informe o dictamen de los profesionales de auditoría independientes o, en su caso, una declaratoria de los órganos internos de control, acerca de la situación que guarda el control interno, la situación financiera y el grado de colaboración de la entidad para el cumplimiento de los objetivos de la función de control gubernamental

I. Información contable



a) Estado de situación financiera al 31 de diciembre de 2021; (comparativo al 31 de diciembre del ejercicio anterior)

Ente Público:

COMISION COAHUILENSE DE CONCILIACION Y ARBITRAJE MEDICO

CONCEPTO		Año	2020	2021	Año	2020
CONCEPTO		2021		2020		2021
ACTIVO	PASIVO					
Activo Circulante	Activo Circulante					
Efectivo y Equivalentes	Cuentas por Pagar a Corto Plazo	403,459	463,261	161,889	128,262	Nota 12
Derechos a Recibir Efectivo o Equivalentes	Documentos por Pagar a Corto Plazo	2,781	3,424	0	0	
Derechos a Recibir Bienes o Servicios	Porción a Corto Plazo de la Deuda Pública a Largo Plazo	0	0	0	0	
Inventarios	Títulos y Valores a Corto Plazo	0	0	0	0	
Almacenes	Pasivos Diferidos a Corto Plazo	0	0	0	0	
Estimación por Pérdida o Deterioro de Activos Circulantes	Fondos y Bienes de Terceros en Garantía y/o Administración a Corto Plazo	0	0	0	0	Nota 13
Otros Activos Circulantes	Provisiones a Corto Plazo	0	0	0	0	Nota 14
Total de Activos Circulantes	Otros Pasivos a Corto Plazo	406,240	466,685	161,889	128,262	
Activo No Circulante	Total de Pasivos Circulantes			161,889	128,262	
Inversiones Financieras a Largo Plazo	Activo No Circulante					
Derechos a Recibir Efectivo o Equivalentes a Largo Plazo	Cuentas por Pagar a Largo Plazo	0	0	0	0	
Bienes Inmuebles, Infraestructura y Construcciones en Proceso	Documentos por Pagar a Largo Plazo	0	0	0	0	
Bienes Muebles	Deuda Pública a Largo Plazo	0	0	0	0	
Activos Intangibles	Pasivos Diferidos a Largo Plazo	1,942,831	1,775,191	0	0	
Depreciación, Deterioro y Amortización Acumulada de Bienes	Fondos y Bienes de Terceros en Garantía y/o en Administración a Largo Plazo	0	0	0	0	
Activos Diferidos	Provisiones a Largo Plazo	0	0	0	0	
Estimación por Pérdida o Deterioro de Activos no Circulantes	Total de Pasivos No Circulantes	0	0	0	0	
Otros Activos no Circulantes	TOTAL DEL PASIVO	0	0	161,889	128,262	
Total de Activos No Circulantes	HACIENDA PÚBLICA/ PATRIMONIO	1,942,831	1,775,191	1,759,763	1,759,763	
TOTAL DEL ACTIVO	Hacienda Pública/ Patrimonio Contribuido	2,349,071	2,241,876	1,759,763	1,759,763	
	Aportaciones			0	0	
	Donaciones de Capital			0	0	
	Actualización de la Hacienda Pública / Patrimonio			1,759,763	1,759,763	
	Hacienda Pública/ Patrimonio Generado			427,419	353,851	
	Resultados del Ejercicio (Ahorro / Desahorro)			73,568	158,328	
	Resultados de Ejercicios Anteriores			324,448	166,120	
	Revalúos			0	0	
	Reservas			0	0	
	Rectificaciones de Resultados de Ejercicios Anteriores			29,403	29,403	
	Exceso o Insuficiencia en la Actualización de la Hacienda Pública/ Patrimonio			0	0	
	Resultado por Posición Monetaria			0	0	
	Resultado por Tenencia de Activos no Monetarios			0	0	
	Total Hacienda Pública/ Patrimonio			2,187,182	2,113,614	
	TOTAL DEL PASIVO Y HACIENDA PÚBLICA / PATRIMONIO			2,349,071	2,241,876	

Bajo protesta de decir verdad declaramos que los Estados Financieros y sus Notas son razonablemente correctos y responsabilidad del emisor

DR. MARIO SERGIO ORTEGA CHAVEZ
COMISIONADO

C.P. VICTOR MANUEL BARRERA
SUBCOMISIONADA ADMINISTRATIVA

b) Estado de actividades del cuarto trimestre de 2021;
(comparativo con el cuarto trimestre del ejercicio
anterior)

Ente Público: COMISIÓN COAHUILENSE DE CONCILIACIÓN Y ARBITRAJE MÉDICO

Concepto	2021 Octubre-Diciembre	2020 Octubre-Diciembre	
INGRESOS Y OTROS BENEFICIOS			
Ingresos de la Gestión	0	0	
Impuestos	0	0	
Cuotas y Aportaciones de Seguridad Social	0	0	
Contribuciones de Mejoras	0	0	
Derechos	0	0	
Productos de Tipo Corriente	0	0	
Aprovechamientos de Tipo Corriente	0	0	
Ingresos por Venta de Bienes y Servicios	0	0	
Ingresos no Comprendidos en las Fracciones de la Ley de Ingresos Causados en Ejercicios Fiscales Anteriores Pendientes de Liquidación o	0	0	
Participaciones, Aportaciones, Transferencias, Asignaciones,	1,406,627	1,345,539	Nota 1
Participaciones y Aportaciones	0	0	
Transferencias, Asignaciones, Subsidios y Otras ayudas	1,406,627	1,345,539	
Otros Ingresos y Beneficios	12	13	Nota 2
Ingresos Financieros	12	13	
Incremento por Variación de Inventarios	0	0	
Disminución del Exceso de Estimaciones por Pérdida o Deterioro u	0	0	
Disminución del Exceso de Provisiones	0	0	
Otros Ingresos y Beneficios Varios	0	0	
Total de Ingresos y Otros Beneficios	1,406,639	1,345,552	
GASTOS Y OTRAS PÉRDIDAS			
Gastos de Funcionamiento	1,477,820	1,422,691	Nota 3
Servicios Personales	1,117,847	1,118,627	
Materiales y Suministros	54,425	84,474	
Servicios Generales	305,547	219,590	
Transferencias, Asignaciones, Subsidios y Otras Ayudas	0	0	
Transferencias Internas y Asignaciones al Sector Público	0	0	
Transferencias al Resto del Sector Público	0	0	
Subsidios y Subvenciones	0	0	
Ayudas Sociales	0	0	
Pensiones y Jubilaciones	0	0	
Transferencias a Fideicomisos, Mandatos y Contratos Análogos	0	0	
Transferencias a la Seguridad Social	0	0	
Donativos	0	0	
Transferencias al Exterior	0	0	
Participaciones y Aportaciones	0	0	
Participaciones	0	0	
Aportaciones	0	0	
Convenios	0	0	
Intereses, Comisiones y Otros Gastos de la Deuda Pública	0	0	
Intereses de la Deuda Pública	0	0	
Comisiones de la Deuda Pública	0	0	
Gastos de la Deuda Pública	0	0	
Costo por Coberturas	0	0	
Apoyos Financieros	0	0	
Otros Gastos y Pérdidas Extraordinarias	0	0	
Estimaciones, Depreciaciones, Deterioros, Obsolescencia y	0	0	
Provisiones	0	0	
Disminución de Inventarios	0	0	
Aumento por Insuficiencia de Estimaciones por Pérdida o Deterioro y	0	0	
Aumento por Insuficiencia de Provisiones	0	0	
Otros Gastos	0	0	
Inversión Pública	0	0	
Inversión Pública no Capitalizable	0	0	
Total de Gastos y Otras Pérdidas	1,477,820	1,422,691	
Resultados del Ejercicio (Ahorro/Desahorro)	-71,181	-77,139	

Bajo protesta de decir verdad declaramos que los Estados Financieros y sus Notas son razonablemente correctos y responsabilidad del emisor

DR. MARIO SERGIO ORTEGA CHAVEZ
COMISIONADO

C. E. VICTORIA IBARRA BANDA
SUBCOMISIONADA ADMINISTRATIVA

c) Estado de actividades acumulado del 01 de enero al 31 de diciembre de 2021; (comparativo con el periodo del 01 de enero al 31 de diciembre del ejercicio anterior)

Ente Público: COMISIÓN COAHUILENSE DE CONCILIACIÓN Y ARBITRAJE MÉDICO

Concepto	2021 Ene-Diciembre	2020 Ene-Diciembre	
INGRESOS Y OTROS BENEFICIOS			
Ingresos de la Gestión	0	0	
Impuestos	0	0	
Cuotas y Aportaciones de Seguridad Social	0	0	
Contribuciones de Mejoras	0	0	
Derechos	0	0	
Productos de Tipo Corriente	0	0	
Aprovechamientos de Tipo Corriente	0	0	
Ingresos por Venta de Bienes y Servicios	0	0	
Ingresos no Comprendidos en las Fracciones de la Ley de Ingresos Causados en Ejercicios Fiscales Anteriores Pendientes de Liquidación o	0	0	
Participaciones, Aportaciones, Transferencias, Asignaciones,	4,332,529	4,339,248	Nota 1
Participaciones y Aportaciones	0	0	
Transferencias, Asignaciones, Subsidios y Otras ayudas	4,332,529	4,339,248	
Otros Ingresos y Beneficios	49	50	Nota 2
Ingresos Financieros	49	50	
Incremento por Variación de Inventarios	0	0	
Disminución del Exceso de Estimaciones por Pérdida o Deterioro u	0	0	
Disminución del Exceso de Provisiones	0	0	
Otros Ingresos y Beneficios Varios	0	0	
Total de Ingresos y Otros Beneficios	4,332,578	4,339,298	
GASTOS Y OTRAS PÉRDIDAS			
Gastos de Funcionamiento	4,259,010	4,180,970	Nota 3
Servicios Personales	3,180,492	3,184,496	
Materiales y Suministros	209,804	239,712	
Servicios Generales	868,713	756,761	
Transferencias, Asignaciones, Subsidios y Otras Ayudas	0	0	
Transferencias Internas y Asignaciones al Sector Público	0	0	
Transferencias al Resto del Sector Público	0	0	
Subsidios y Subvenciones	0	0	
Ayudas Sociales	0	0	
Pensiones y Jubilaciones	0	0	
Transferencias a Fideicomisos, Mandatos y Contratos Análogos	0	0	
Transferencias a la Seguridad Social	0	0	
Donativos	0	0	
Transferencias al Exterior	0	0	
Participaciones y Aportaciones	0	0	
Participaciones	0	0	
Aportaciones	0	0	
Convenios	0	0	
Intereses, Comisiones y Otros Gastos de la Deuda Pública	0	0	
Intereses de la Deuda Pública	0	0	
Comisiones de la Deuda Pública	0	0	
Gastos de la Deuda Pública	0	0	
Costo por Coberturas	0	0	
Apoyos Financieros	0	0	
Otros Gastos y Pérdidas Extraordinarias	0	0	
Estimaciones, Depreciaciones, Deterioros, Obsolescencia y	0	0	
Provisiones	0	0	
Disminución de Inventarios	0	0	
Aumento por Insuficiencia de Estimaciones por Pérdida o Deterioro y	0	0	
Aumento por Insuficiencia de Provisiones	0	0	
Otros Gastos	0	0	
Inversión Pública	0	0	
Inversión Pública no Capitalizable	0	0	
Total de Gastos y Otras Pérdidas	4,259,010	4,180,970	
Resultados del Ejercicio (Ahorro/Desahorro)	73,568	158,328	

Bajo protesta de decir verdad declaramos que los Estados Financieros y sus Notas son razonablemente correctos y responsabilidad del emisor.

DR. MARIO SERGIO ORTEGA CHAVEZ
COMISIONADO

C.P. VICTORIA IBARRA-BANDA
SUBCOMISIONADA ADMINISTRATIVA

d) Estado de variación en la hacienda pública del cuarto trimestre de 2021;

CUARTO INFORME DE AVANCE DE GESTION FINANCIERA
 ESTADO DE VARIACION EN LA HACIENDA PÚBLICA
 Del 1° de Octubre al 31 de Diciembre del 2021

ENTE PÚBLICO: COMISIÓN COAHUILENSE DE CONCILIACIÓN Y ARBITRAJE MÉDICO

(pesos)

Concepto	Hacienda Pública / Patrimonio Contribuido	Hacienda Pública / Patrimonio Generado de Ejercicio Anteriores	Hacienda Pública / Patrimonio Generado del Ejercicio	Exceso o Insuficiencia en la Actualización de la Hacienda Pública / Patrimonio	Total
Hacienda Pública / Patrimonio Contribuido Neto de 2021	1,759,763.00				1,759,763.00
Aportaciones	0.00				0.00
Donaciones de Capital	0.00				0.00
Actualización de la Hacienda Pública/Patrimonio	1,759,763.00				1,759,763.00
Hacienda Pública / Patrimonio Generado Neto de 2021		324,448.00	174,152.00		498,600.00
Resultados del Ejercicio (Ahorro/Desahorro)			144,749.00		144,749.00
Resultados de Ejercicios Anteriores		324,448.00			324,448.00
Revalúos		0.00			0.00
Reservas		0.00			0.00
Rectificaciones de Resultados de Ejercicios Anteriores		0.00	29,403.00	0.00	29,403.00
Exceso o Insuficiencia en la Actualización de la Hacienda Pública / Patrimonio Neto de 2020				0.00	0.00
Resultado por Posición Monetaria				0.00	0.00
Resultado por Tenencia de Activos no Monetarios				0.00	0.00
Hacienda Pública / Patrimonio Neto Final al 30 de Septiembre del 2021	1,759,763.00	324,448.00	174,152.00	0.00	2,258,363.00
Cambios en la Hacienda Pública / Patrimonio Contribuido Neto 2021	0.00				0.00
Aportaciones	0.00				0.00
Donaciones de Capital	0.00				0.00
Actualización de la Hacienda Pública/Patrimonio	0.00				0.00
Variaciones de la Hacienda Pública / Patrimonio Generado Neto 2021		0.00	-71,181.00		-71,181.00
Resultados del Ejercicio (Ahorro/Desahorro)			-71,181.00		-71,181.00
Resultados de Ejercicios Anteriores		0.00			0.00
Revalúos			0.00		0.00
Reservas			0.00		0.00
Rectificaciones de Resultados de Ejercicios Anteriores					0.00
Cambios en el Exceso o Insuficiencia en la Actualización de la Hacienda Pública / Patrimonio Neto 2021				0.00	0.00
Resultado por Posición Monetaria				0.00	0.00
Resultado por Tenencia de Activos no Monetarios				0.00	0.00
Hacienda Pública / Patrimonio Neto Final al 31 de Diciembre del 2021	1,759,763.00	324,448.00	102,961.00	0.00	2,187,182.00

Nota 1

Nota 2

Bajo protesta de decir verdad declaro que los Estados Financieros y sus Notas son razonablemente correctos y responsabilidad del emisor

DR. MARIO SERGIO ORTEGA CHAVEZ
 COMISIONADO

C.P. VICTORIA IBARRA BANDA
 SUBCOMISIONADA ADMINISTRATIVA

e) Estado de variación en la hacienda pública del 01 de
enero al 31 de diciembre de 2021;

CUARTO INFORME DE AVANCE DE GESTION FINANCIERA
ESTADO DE VARIACION EN LA HACIENDA PÚBLICA
Del 1º de Enero al 31 de Diciembre del 2021

ENTE PÚBLICO: COMISIÓN COAHUILENSE DE CONCILIACIÓN Y ARBITRAJE MÉDICO

(pesos)

Concepto	Hacienda Pública / Patrimonio Contribuido	Hacienda Pública / Patrimonio Generado de Ejercicio Anteriores	Hacienda Pública / Patrimonio Generado del Ejercicio	Exceso o Insuficiencia en la Actualización de la Hacienda Pública / Patrimonio	Total
Hacienda Pública / Patrimonio Contribuido Neto de 2021	1,759,763.00				1,759,763.00
Aportaciones	0.00				0.00
Donaciones de Capital	0.00				0.00
Actualización de la Hacienda Pública/Patrimonio	1,759,763.00				1,759,763.00
Hacienda Pública / Patrimonio Generado Neto de 2021		166,120.00	187,731.00		353,851.00
Resultados del Ejercicio (Ahorro/Desahorro)			158,328.00		158,328.00
Resultados de Ejercicios Anteriores		166,120.00	0.00		166,120.00
Revalúos		0.00			0.00
Reservas		0.00			0.00
Rectificaciones de Resultados de Ejercicios Anteriores		0.00	29,403.00		29,403.00
Exceso o Insuficiencia en la Actualización de la Hacienda Pública / Patrimonio Neto de 2020				0.00	0.00
Resultado por Posición Monetaria				0.00	0.00
Resultado por Tenencia de Activos no Monetarios				0.00	0.00
Hacienda Pública / Patrimonio Neto Final al 31 de Diciembre del 2020	1,759,763.00	166,120.00	187,731.00	0.00	2,113,614.00
Cambios en la Hacienda Pública / Patrimonio Contribuido Neto 2021	0.00				0.00
Aportaciones	0.00				0.00
Donaciones de Capital	0.00				0.00
Actualización de la Hacienda Pública/Patrimonio	0.00				0.00
Variaciones de la Hacienda Pública / Patrimonio Generado Neto 2021		187,731.00	73,568.00		73,568.00
Resultados del Ejercicio (Ahorro/Desahorro)			73,568.00		73,568.00
Resultados de Ejercicios Anteriores		187,731.00			0.00
Revalúos					0.00
Reservas					0.00
Rectificaciones de Resultados de Ejercicios Anteriores					0.00
Cambios en el Exceso o Insuficiencia en la Actualización de la Hacienda Pública / Patrimonio Neto 2021				0.00	0.00
Resultado por Posición Monetaria				0.00	0.00
Resultado por Tenencia de Activos no Monetarios				0.00	0.00
Hacienda Pública / Patrimonio Neto Final al 30 de Septiembre del 2021	1,759,763.00	353,851.00	73,568.00	0.00	2,187,182.00

Nota 1

Nota 2

Bajo protesta de decir verdad declaramos que los Estados Financieros y sus Notas son razonablemente correctos y responsabilidad del emisor

DR. MARIO SERGIO ORTEGA CHAVEZ
COMISIONADO

C.P. VICTORIA IBARRA BANDA
SUBCOMISIONADA ADMINISTRATIVA

f) Estado de cambios en la situación financiera del cuarto trimestre de 2021;



CUARTO INFORME DE AVANCE DE GESTION FINANCIERA
ESTADO DE CAMBIOS EN LA SITUACION FINANCIERA
Del 1° de Octubre al 31 de Diciembre del 2021
(Pesos)



Ente Público: COMISIÓN COAHUILENSE DE CONCILIACIÓN Y ARBITRAJE MÉDICO

Concepto	Origen	Aplicación
ACTIVO	4,849	52,759
Activo Circulante	4,849	52,759
Efectivo y Equivalentes	0	52,759
Derechos a Recibir Efectivo o Equivalentes	4,849	0
Derechos a Recibir Bienes o Servicios	0	0
Inventarios	0	0
Almacenes	0	0
Estimación por Pérdida o Deterioro de Activos Circulantes	0	0
Otros Activos Circulantes	0	0
Activo No Circulante	0	0
Inversiones Financieras a Largo Plazo	0	0
Derechos a Recibir Efectivo o Equivalentes a Largo Plazo	0	0
Bienes Inmuebles, Infraestructura y Construcciones en Proceso	0	0
Bienes Muebles	0	0
Activos Intangibles	0	0
Depreciación, Deterioro y Amortización Acumulada de Bienes	0	0
Activos Diferidos	0	0
Estimación por Pérdida o Deterioro de Activos no Circulantes	0	0
Otros Activos no Circulantes	0	0
PASIVO	119,091	0
Pasivo Circulante	119,091	0
Cuentas por Pagar a Corto Plazo	119,091	0
Documentos por Pagar a Corto Plazo	0	0
Porción a Corto Plazo de la Deuda Pública a Largo Plazo	0	0
Títulos y Valores a Corto Plazo	0	0
Pasivos Diferidos a Corto Plazo	0	0
Fondos y Bienes de Terceros en Garantía y/o Administración a Corto Plazo	0	0
Provisiones a Corto Plazo	0	0
Otros Pasivos a Corto Plazo	0	0
Pasivo No Circulante	0	0
Cuentas por Pagar a Largo Plazo	0	0
Documentos por Pagar a Largo Plazo	0	0
Deuda Pública a Largo Plazo	0	0
Pasivos Diferidos a Largo Plazo	0	0
Fondos y Bienes de Terceros en Garantía y/o en Administración a Largo Plazo	0	0
Provisiones a Largo Plazo	0	0
HACIENDA PÚBLICA/ PATRIMONIO	0	71,181
Hacienda Pública/Patrimonio Contribuido	0	0
Aportaciones	0	0
Donaciones de Capital	0	0
Actualización de la Hacienda Pública / Patrimonio	0	0
Hacienda Pública/Patrimonio Generado	0	71,181
Resultados del Ejercicio (Ahorro / Desahorro)	0	71,181
Resultados de Ejercicios Anteriores	0	0
Revalúos	0	0
Reservas	0	0
Rectificaciones de Resultados de Ejercicios Anteriores	0	0
Exceso o Insuficiencia en la Actualización de la Hacienda Pública/Patrimonio	0	0
Resultado por Posición Monetaria	0	0
Resultado por Tenencia de Activos no Monetarios	0	0

Bajo protesta de decir verdad declaramos que los Estados Financieros y sus Notas son razonablemente correctos y responsabilidad del emisor.

DR. MARIO SERGIO ORTEGA CHAVEZ
COMISIONADO

C.P. VICTORIA IBARRA BANDA
SUBCOMISIONADA ADMINISTRATIVA



g) Estado de cambios en la situación financiera del 01 de enero al 31 de diciembre de 2021;

Ente Público: COMISIÓN COAHUILENSE DE CONCILIACIÓN Y ARBITRAJE MÉDICO

Concepto	Origen	Aplicación
ACTIVO	0	0
Activo Circulante	60,446	
Efectivo y Equivalentes	59,802	0
Derechos a Recibir Efectivo o Equivalentes	643	0
Derechos a Recibir Bienes o Servicios	0	0
Inventarios	0	0
Almacenes	0	0
Estimación por Pérdida o Deterioro de Activos Circulantes	0	0
Otros Activos Circulantes	0	0
Activo No Circulante	0	167,641
Inversiones Financieras a Largo Plazo	0	0
Derechos a Recibir Efectivo o Equivalentes a Largo Plazo	0	0
Bienes Inmuebles, Infraestructura y Construcciones en Proceso	0	0
Bienes Muebles	0	167,641
Activos Intangibles	0	0
Depreciación, Deterioro y Amortización Acumulada de Bienes	0	0
Activos Diferidos	0	0
Estimación por Pérdida o Deterioro de Activos no Circulantes	0	0
Otros Activos no Circulantes	0	0
PASIVO	33,627	0
Pasivo Circulante	33,627	0
Cuentas por Pagar a Corto Plazo	33,627	0
Documentos por Pagar a Corto Plazo	0	0
Porción a Corto Plazo de la Deuda Pública a Largo Plazo	0	0
Títulos y Valores a Corto Plazo	0	0
Pasivos Diferidos a Corto Plazo	0	0
Fondos y Bienes de Terceros en Garantía y/o Administración a Corto Plazo	0	0
Provisiones a Corto Plazo	0	0
Otros Pasivos a Corto Plazo	0	0
Pasivo No Circulante	0	0
Cuentas por Pagar a Largo Plazo	0	0
Documentos por Pagar a Largo Plazo	0	0
Deuda Pública a Largo Plazo	0	0
Pasivos Diferidos a Largo Plazo	0	0
Fondos y Bienes de Terceros en Garantía y/o en Administración a Largo Plazo	0	0
Provisiones a Largo Plazo	0	0
HACIENDA PÚBLICA/ PATRIMONIO	0	0
Hacienda Pública/Patrimonio Contribuido	0	0
Aportaciones	0	0
Donaciones de Capital	0	0
Actualización de la Hacienda Pública / Patrimonio	0	0
Hacienda Pública/Patrimonio Generado	73,568	0
Resultados del Ejercicio (Ahorro / Desahorro)	73,568	0
Resultados de Ejercicios Anteriores	0	0
Revalúos	0	0
Reservas	0	0
Rectificaciones de Resultados de Ejercicios Anteriores	0	0
Exceso o Insuficiencia en la Actualización de la Hacienda Pública/Patrimonio	0	0
Resultado por Posición Monetaria	0	0
Resultado por Tenencia de Activos no Monetarios	0	0

Bajo protesta de decir verdad declaramos que los Estados Financieros y sus Notas son razonablemente correctos y responsabilidad del emisor.

DR. MARIO SÉRGIO ORTEGA CHAVEZ
COMISIONADO

C.P. VICTORIA IBARRA BANDA
SUBCOMISIONADA ADMINISTRATIVA

h) Estado de flujos de efectivo del cuarto trimestre de 2021; (comparativo con el cuarto trimestre del ejercicio anterior)

Ente Público:

COMISIÓN COAHUILENSE DE CONCILIACIÓN Y ARBITRAJE MÉDICO

Concepto	2021	2020
Flujos de Efectivo de las Actividades de Operación		
Origen	1,406,639	1,345,552
Impuestos	0	0
Cuotas y Aportaciones de Seguridad Social	0	0
Contribuciones de mejoras	0	0
Derechos	0	0
Productos de Tipo Corriente	12	13
Aprovechamientos de Tipo Corriente	0	0
Ingresos por Venta de Bienes y Servicios	0	0
Ingresos no Comprendidos en las Fracciones de la Ley de Ingresos Causados en Ejercicios	0	0
Participaciones y Aportaciones	0	0
Transferencias, Asignaciones y Subsidios y Otras Ayudas	1,406,627	1,345,539
Otros Orígenes de Operación	0	0
Aplicación	1,477,819	1,422,692
Servicios Personales	1,117,847	1,118,628
Materiales y Suministros	54,425	84,474
Servicios Generales	305,547	219,590
Transferencias Internas y Asignaciones al Sector Público	0	0
Transferencias al resto del Sector Público	0	0
Subsidios y Subvenciones	0	0
Ayudas Sociales	0	0
Pensiones y Jubilaciones	0	0
Transferencias a Fideicomisos, Mandatos y Contratos Análogos	0	0
Transferencias a la Seguridad Social	0	0
Donativos	0	0
Transferencias al Exterior	0	0
Participaciones	0	0
Aportaciones	0	0
Convenios	0	0
Otras Aplicaciones de Operación	0	0
Flujos Netos de Efectivo por Actividades de Operación	-71,180	-77,140
Flujos de Efectivo de las Actividades de Inversión		
Origen	0	0
Bienes Inmuebles, Infraestructura y Construcciones en Proceso	0	0
Bienes Muebles	0	0
Otros Orígenes de Inversión	0	0
Aplicación	0	0
Bienes Inmuebles, Infraestructura y Construcciones en Proceso	0	0
Bienes Muebles	0	0
Otras Aplicaciones de Inversión	0	0
Flujos Netos de Efectivo por Actividades de Inversión	0	0
Flujo de Efectivo de las Actividades de Financiamiento		
Origen	1,724,565	1,679,500
Endeudamiento Neto	1,719,718	1,672,336
Interno	1,719,718	1,672,336
Externo	0	0
Otros Orígenes de Financiamiento	4,847	7,164
Aplicación	1,600,626	1,585,357
Servicios de la Deuda	1,600,626	1,585,357
Interno	1,600,626	1,585,357
Externo	0	0
Otras Aplicaciones de Financiamiento	0	0
Flujos netos de Efectivo por Actividades de Financiamiento	123,938	94,143
Incremento/Disminución Neta en el Efectivo y Equivalentes al Efectivo	52,759	17,003
Efectivo y Equivalentes al Efectivo al inicio del Ejercicio	350,700	446,258
Efectivo y Equivalentes al Efectivo al final del Ejercicio	403,459	463,261

Bajo protesta de decir verdad declaramos que los Estados Financieros y sus Notas son razonablemente correctos y responsabilidad del emisor

DR. MARIO SERGIO ORTEGA CHAVEZ
COMISIONADO

C.P. VICTORIA IBARRA BANDA
SUBCOMISIONADA ADMINISTRATIVA

i) Estado de flujos de efectivo del 01 de enero al 31 de diciembre de 2021; (comparativo con el ejercicio anterior)

Ente Público:

COMISIÓN COAHUILENSE DE CONCILIACIÓN Y ARBITRAJE MÉDICO

Concepto	2021	2020
Flujos de Efectivo de las Actividades de Operación		
Origen	4,332,578	4,339,298
Impuestos	0	0
Cuotas y Aportaciones de Seguridad Social	0	0
Contribuciones de mejoras	0	0
Derechos	0	0
Productos de Tipo Corriente	49	50
Aprovechamientos de Tipo Corriente	0	0
Ingresos por Venta de Bienes y Servicios	0	0
Ingresos no Comprendidos en las Fracciones de la Ley de Ingresos Causados en Ejercicios	0	0
Participaciones y Aportaciones	0	0
Transferencias, Asignaciones y Subsidios y Otras Ayudas	4,332,529	4,339,248
Otros Orígenes de Operación	0	0
Aplicación	4,259,010	4,180,970
Servicios Personales	3,180,492	3,184,496
Materiales y Suministros	209,804	239,713
Servicios Generales	868,713	756,761
Transferencias Internas y Asignaciones al Sector Público	0	0
Transferencias al resto del Sector Público	0	0
Subsidios y Subvenciones	0	0
Ayudas Sociales	0	0
Pensiones y Jubilaciones	0	0
Transferencias a Fideicomisos, Mandatos y Contratos Análogos	0	0
Transferencias a la Seguridad Social	0	0
Donativos	0	0
Transferencias al Exterior	0	0
Participaciones	0	0
Aportaciones	0	0
Convenios	0	0
Otras Aplicaciones de Operación	0	0
Flujos Netos de Efectivo por Actividades de Operación	73,568	158,328
Flujos de Efectivo de las Actividades de Inversión		
Origen	0	0
Bienes inmuebles, Infraestructura y Construcciones en Proceso	0	0
Bienes Muebles	0	0
Otros Orígenes de Inversión	0	0
Aplicación	167,041	0
Bienes Inmuebles, Infraestructura y Construcciones en Proceso	0	0
Bienes Muebles	167,041	0
Otras Aplicaciones de Inversión	0	0
Flujos Netos de Efectivo por Actividades de Inversión	-167,041	0
Flujo de Efectivo de las Actividades de Financiamiento		
Origen	5,150,118	4,953,569
Endeudamiento Neto	5,149,474	4,924,166
Interno	5,149,474	4,924,166
Externo	0	0
Otros Orígenes de Financiamiento	643	29,403
Aplicación	5,116,447	4,927,838
Servicios de la Deuda	5,116,447	4,927,838
Interno	5,116,447	4,926,945
Externo	0	0
Otras Aplicaciones de Financiamiento	0	892
Flujos netos de Efectivo por Actividades de Financiamiento	33,671	25,731
Incremento/Disminución Neta en el Efectivo y Equivalentes al Efectivo	-59,802	184,060
Efectivo y Equivalentes al Efectivo al inicio del Ejercicio	463,261	279,201
Efectivo y Equivalentes al Efectivo al final del Ejercicio	403,459	463,261

Bajo protesta de decir verdad declaramos que los Estados Financieros y sus Notas son razonablemente correctos y responsabilidad del emisor

DR. MARIO SERGIO ORTEGA CHAVEZ
COMISIONADO

C.P. VICTORIA IBARRA BANDA
SUBCOMISIONADA ADMINISTRATIVA



j) Estado analítico del activo del cuarto trimestre de
2021;

CUARTO INFORME DE AVANCE DE GESTION FINANCIERA
 ESTADO ANALITICO DEL ACTIVO
 Del 1º de Octubre al 31 de Diciembre del 2021
 (Pesos)

Ente Publico: _____

COMISIÓN COAHUILENSE DE CONCILIACIÓN Y ARBITRAJE MÉDICO

Concepto	Saldo Inicial	Cargos del Periodo	Abonos del Periodo	Saldo Final	Variación del Periodo
	1	2	3	4 = (1+2-3)	(4-1)
ACTIVO					
Activo Circulante	358,329	2,896,981	2,849,071	406,239	47,910
Efectivo y Equivalentes	350,700	1,397,630	1,344,872	403,458	52,758
Derechos a Recibir Efectivo o Equivalentes	7,629	1,499,351	1,504,199	2,781	-4,848
Derechos a Recibir Bienes o Servicios	0	0	0	0	0
Inventarios	0	0	0	0	0
Almacenes	0	0	0	0	0
Estimación por Pérdida o Deterioro de Activos Circulantes	0	0	0	0	0
Otros Activos Circulantes	0	0	0	0	0
Activo No Circulante	1,942,831	0	0	1,942,831	0
Inversiones Financieras a Largo Plazo	0	0	0	0	0
Derechos a Recibir Efectivo o Equivalentes a Largo Plazo	0	0	0	0	0
Bienes Inmuebles, Infraestructura y Construcciones en Proceso	0	0	0	0	0
Bienes Muebles	1,942,831	0	0	1,942,831	0
Activos Intangibles	0	0	0	0	0
Depreciación, Deterioro y Amortización Acumulada de Bienes	0	0	0	0	0
Activos Diferidos	0	0	0	0	0
Estimación por Pérdida o Deterioro de Activos no Circulantes	0	0	0	0	0
Otros Activos no Circulantes	0	0	0	0	0
TOTAL DEL ACTIVO	2,301,160	2,896,981	2,849,071	2,349,070	47,910

Bajo protesta de decir verdad declaramos que los Estados Financieros y sus Notas son razonablemente correctos y responsabilidad del emisor

DR. MARIO SERGIO ORTEGA CHAVEZ
 COMISIONADO

C. VICTORIA IBARRA BANDA
 SUBCOMISIONADA ADMINISTRATIVA



k) Estado analítico del activo del 01 de enero al 31 de diciembre de 2021;

Ente Público:

COMISION COAHUILLENSE DE CONCILIACION Y ARBITRAJE MEDICO

(Pesos)

Concepto	Saldo Inicial	Cargos del Periodo	Abonos del Periodo	Saldo Final	Variación del Periodo
	1	2	3	4 = (1+2-3)	(4-1)
ACTIVO					
Activo Circulante	466,685	8,684,449	8,744,894	406,240	-60,445
Efectivo y Equivalentes	463,261	4,237,397	4,297,199	403,459	-59,802
Derechos a Recibir Efectivo o Equivalentes	3,424	4,447,052	4,447,695	2,781	-643
Derechos a Recibir Bienes o Servicios	0	0	0	0	0
Inventarios	0	0	0	0	0
Almacenes	0	0	0	0	0
Estimación por Pérdida o Deterioro de Activos Circulantes	0	0	0	0	0
Otros Activos Circulantes	0	0	0	0	0
Activo No Circulante	1,775,191	167,641	0	1,942,832	167,641
Inversiones Financieras a Largo Plazo	0	0	0	0	0
Derechos a Recibir Efectivo o Equivalentes a Largo Plazo	0	0	0	0	0
Bienes Inmuebles, Infraestructura y Construcciones en Proceso	0	0	0	0	0
Bienes Muebles	1,775,191	167,641	0	1,942,832	167,641
Activos Intangibles	0	0	0	0	0
Depreciación, Deterioro y Amortización Acumulada de Bienes	0	0	0	0	0
Activos Diferidos	0	0	0	0	0
Estimación por Pérdida o Deterioro de Activos no Circulantes	0	0	0	0	0
Otros Activos no Circulantes	0	0	0	0	0
TOTAL DEL ACTIVO	2,241,876	8,852,090	8,744,894	2,349,072	107,196

Bajo protesta de decir verdad declaramos que los Estados Financieros y sus Notas son razonablemente correctos y responsabilidad del emisor

DR. MARIO SERGIO ORTEGA CHAVEZ
 COMISIONADO

C.P. VICTORIA IBARRA BANDA
 SUBCOMISIONADA ADMINISTRATIVA

I) Estado analítico de la deuda y otros pasivos del cuarto trimestre de 2021;



CUARTO INFORME DE AVANCE DE GESTION FINANCIERA
ESTADO ANALÍTICO DE LA DEUDA Y OTROS PASIVOS
Del 1º de Octubre al 31 de Diciembre del 2021
(Pesos)



Ente Público:

COMISIÓN COAHUILENSE DE CONCILIACIÓN Y ARBITRAJE MÉDICO

Denominación de las Deudas	Moneda de Contratación	Institución o País Acreedor	Saldo Inicial del Periodo	Saldo Final del Periodo
DEUDA PÚBLICA				
Corto Plazo				
Deuda Interna			0	0
Instituciones de Crédito	Peso	México	0	0
Títulos y Valores	Peso	México	0	0
Arrendamientos Financieros	Peso	México	0	0
Deuda Externa			0	0
Organismos Financieros Internacionales	Peso	México	0	0
Deuda Bilateral	Peso	México	0	0
Títulos y Valores	Peso	México	0	0
Arrendamientos Financieros	Peso	México	0	0
Subtotal a Corto Plazo			0	0
Largo Plazo				
Deuda Interna			0	0
Instituciones de Crédito	Peso	México	0	0
Títulos y Valores	Peso	México	0	0
Arrendamientos Financieros	Peso	México	0	0
Deuda Externa			0	0
Organismos Financieros Internacionales	Peso	México	0	0
Deuda Bilateral	Peso	México	0	0
Títulos y Valores	Peso	México	0	0
Arrendamientos Financieros			0	0
Subtotal a Largo Plazo			0	0
Otros Pasivos	Peso	México	42,798	161,889
Total Deuda y Otros Pasivos			42,798	161,889

Bajo protesta de decir verdad declaramos que los Estados Financieros y sus Notas son razonablemente correctos y responsabilidad del emisor.

DR. MARIO SERGIO ORTEGA CHAVEZ
COMISIONADO

C.P. VICTORIA IBARRA BANDA
SUBCOMISIONADA ADMINISTRATIVA

m) Estado analítico de la deuda y otros pasivos del
01 de enero al 31 de diciembre de 2021;



CUARTO INFORME DE AVANCE DE GESTION FINANCIERA
ESTADO ANALÍTICO DE LA DEUDA Y OTROS PASIVOS
Del 1° de Enero al 31 de Diciembre del 2021
(Pesos)



Ente Público: COMISIÓN COAHUILENSE DE CONCILIACIÓN Y ARBITRAJE MÉDICO

Denominación de las Deudas	Moneda de Contratación	Institución o País Acreedor	Saldo Inicial del Periodo	Saldo Final del Periodo
DEUDA PÚBLICA				
Corto Plazo				
Deuda Interna			0	0
Instituciones de Crédito	Peso	México	0	0
Títulos y Valores	Peso	México	0	0
Arrendamientos Financieros	Peso	México	0	0
Deuda Externa			0	0
Organismos Financieros Internacionales	Peso	México	0	0
Deuda Bilateral	Peso	México	0	0
Títulos y Valores	Peso	México	0	0
Arrendamientos Financieros	Peso	México	0	0
Subtotal a Corto Plazo			0	0
Largo Plazo				
Deuda Interna			0	0
Instituciones de Crédito	Peso	México	0	0
Títulos y Valores	Peso	México	0	0
Arrendamientos Financieros	Peso	México	0	0
Deuda Externa			0	0
Organismos Financieros Internacionales	Peso	México	0	0
Deuda Bilateral	Peso	México	0	0
Títulos y Valores	Peso	México	0	0
Arrendamientos Financieros			0	0
Subtotal a Largo Plazo			0	0
Otros Pasivos	Peso	México	128,262	161,889
Total Deuda y Otros Pasivos			128,262	161,889

Bajo protesta de decir verdad declaramos que los Estados Financieros y sus Notas son razonablemente correctos y responsabilidad del emisor.

DR. MARIO SERGIO ORTEGA CHAVEZ
COMISIONADO

C.P. VICTORIA IBARRA BANDA
SUBCOMISIONADA ADMINISTRATIVA



n) Informe sobre pasivos contingentes al 31 de diciembre de 2021; (formato libre)



CUARTO INFORME DE AVANCE DE GESTION FINANCIERA
INFORME SOBRE PASIVOS CONTINGENTES
Del 1° de Enero al 31 de Diciembre del 2021
(Pesos)



Ente Público:

Comisión Coahuilense de Conciliación y Arbitraje Médico

Cuenta

Concepto

Importe

SIN TEXTO

Este reporte no aplica, ya que la Comisión Coahuilense de Conciliación y Arbitraje Médico
no cuenta con Pasivos Contingentes en el Ejercicio del 1° de Enero al 31 de Diciembre del 2021

Bajo protesta de decir verdad declaramos que los Estados Financieros y sus Notas son razonablemente correctos y responsabilidad de estos

DR. MARIO SERGIO ORTEGA CHAVEZ
COMISIONADO

C. P. VICTORIA IBARRA BANDA
SUBCOMISIONADA ADMINISTRATIVA



o) Notas de desglose a los estados financieros; (24 notas)

COMISION COAHUILENSE DE CONCILIACION Y ARBITRAJE MEDICO
INFORMACION CONTABLE
NOTAS A LOS ESTADOS FINANCIEROS

Trimestral Octubre-Diciembre 2021

Acumuladas del 1º de Enero al 31 de Diciembre 2021 y 2020

(CIFRAS EXPRESADAS EN PESOS)

NOTAS DE DESGLOSE

I.- ESTADO DE SITUACION FINANCIERA

ACTIVO

ACTIVO CIRCULANTE

ESF 01.- Efectivo y equivalentes.

La Entidad maneja una cuenta de cheques para gasto corriente, una cuenta bancaria para el ingreso y egreso exclusivamente de la nómina y se tiene una cuenta más de inversión financiera, misma que se realiza en mesa de dinero, cuentan con vencimiento a 1 día y se integra como lo indica el cuadro siguiente:

CUENTA	Año 2021 Enero - Diciembre	Año 2020 Enero - Diciembre	TIPO
Bancos			
00179842853 BBVA Bancomer	254,631	340,808	Gto. Corriente
0108060061 BBVA Bancomer	148,828	122,453	Sueldos
Total	403,459	463,262	

ESF 02.- Derechos a Recibir Efectivo ó Equivalentes

Cuenta	Vencimiento	Año 2021 Enero - Diciembre	Año 2020 Enero - Diciembre
Inversiones Temporales (Hasta tres meses)			
2045156270 BBVA Bancomer	Menor a 90 días	193	185
Cuentas por cobrar a corto plazo			
Gastos a Comprobar	Menor a 90 días	2,584	3,235
Fondo Fijo Rotatorios	Menor a 90 días	4	4
	Total	2,781	3,424

El sistema contable que se lleva en esta Comisión Coahuilense de Conciliación y Arbitraje Médico, considera las inversiones temporales como un derecho a recibir efectivo (ejercicio 2021)

ESF 03.- Derechos a Recibir Bienes ó Servicios.

Esta nota no le aplica a este Organismo Público Autónomo, ya que no tiene en el ejercicio Derechos a Recibir Bienes o Servicios con un plazo de 90 días o mayores a este.

ESF 04.- Bienes Disponibles para su Transformación o consumo (inventarios).

Esta nota no le aplica a este Organismo Público Autónomo, ya que no realiza ningún proceso de transformación y/o elaboración de bienes.

ESF 05.- Bienes Disponibles para su Consumo Dentro de la Cuenta Almacén.

Se encuentra en proceso de análisis e incorporación en el sistema, los artículos a la cuenta de almacén.

ESF 06 y 07.- Inversiones Financieras

06.- Fideicomisos.

Esta nota no le aplica a este Organismo Público Autónomo, ya que no ha tenido ni tiene en el ejercicio fideicomisos que informar

07.- Inversiones financieras

Esta nota no le aplica a este Organismo Público Autónomo ya que no tiene inversiones financieras y sólo maneja los fondos de inversión referidos en la nota uno (1).

ESF 08.- Bienes Muebles, Inmuebles e Intangibles

Para el ejercicio que nos avoca, se encuentra en proceso de análisis el método de depreciación, las tasas aplicables y los criterios de aplicación de los mismos.

CUENTA	Año 2021 Enero - Diciembre	Año 2020 Enero - Diciembre	Estado del bien
Mobiliario y Equipo de Oficina	315,981	315,981	Bueno
Otros Mobiliarios y Equipos de Admón.	3,596	3,596	Bueno
Equipo de Cómputo y Tecnologías de Información	715,982	562,842	Bueno
Mobiliario y Equipo Educacional y Recreativo	35,991	21,490	Bueno
Equipo e Instrumental Médico y de Laboratorio	2,128	2,128	Bueno
Equipo de Transporte	795,989	795,989	Bueno
Maquinaria Otros Equipos y Herramientas	73,164	73,164	Bueno
Total	1,942,831	1'775,191	

Bienes Inmuebles.

Esta nota no le aplica a este Organismo Público Autónomo ya que no tiene en la vida de la Comisión Bienes Inmuebles de su propiedad.

ESF 09.- Bienes Intangibles y Diferidos.

Esta nota no le aplica a este Organismo Público Autónomo ya que no tiene en la vida de la Comisión registros de adquisiciones de bienes Intangibles.

ESF 10.- Estimaciones y Deterioros.

Este Organismo Público Autónomo no cuenta con registros en las cuentas aplicables de estimaciones y deterioros.

ESF 11.- Otros Activos.

Esta nota no le aplica a este Organismo Público Autónomo ya que no tiene en la vida de la Comisión registros de Otros Activos no Circulantes.

PASIVO

PASIVO CIRCULANTE

ESF 12.- Cuentas por Pagar a Corto Plazo.

La cuenta de cuentas por pagar a corto plazo, se refiere a montos pendientes de liquidar a proveedores de bienes y servicios de las operaciones económicas que realiza la Comisión Coahuilense de Conciliación y Arbitraje Médico para el desarrollo de sus funciones, así como de las Retenciones Por Salarios, Retenciones por Servicios Profesionales Independientes y Arrendamientos.

Cuenta	Vencimiento	Año 2021 Enero - Diciembre	Año 2020 Enero - Diciembre	% Factibilidad
Cuentas por pagar a corto plazo	Menos de 90 días	161,889	128,262	100
	Total	161,889	128,262	

Provisiones a Corto Plazo.

En este rubro se considera como provisiones el aguinaldo y la prima vacacional, misma que para este ejercicio no se han registrado en las cuentas respectivas y sólo se manejan como parte del presupuesto de ingresos y egresos.

ESF 13. Recursos en Fondos de Bienes de Terceros.

Esta nota no le aplica a este Organismo Público Autónomo ya que no tiene en la vida de la Comisión registros en que se maneje Fondos de Bienes de Terceros.

ESF 14.- Pasivos Diferidos y Otros.

Esta nota no le aplica a este Organismo Público Autónomo, ya que no cuenta con registros en las cuentas aplicables.

II.- ESTADO DE ACTIVIDADES

INGRESOS DE GESTIÓN

EA 1.- Participaciones, Aportaciones, Transferencias, Asignaciones, subsidios y Otras ayudas.

Esta cuenta contable se integra por los conceptos de Ingresos Estatales recibidos de acuerdo al presupuesto de Ingresos aprobado por el Congreso del Estado de Coahuila, mismos que son 100% Estatales.

Trimestral Octubre-Diciembre 2021

Concepto	Año 2021	Año 2020
Participaciones, Aportaciones, Transferencias, Asignaciones, subsidios y Otras ayudas.	1'406,627	1'345,539
Total	1'406,627	1'345,539

Acumulado Enero a Diciembre 2021

Concepto	Año 2021	Año 2020
Participaciones, Aportaciones, Transferencias, Asignaciones, subsidios y Otras ayudas.	4'332,529	4'339,248
Total	4'332,529	4'339,248

Dentro de la partida de Ingresos, Participaciones, Aportaciones, Transferencias, Asignaciones, Subsidios y Otras Ayudas, se encuentra considerado el Presupuesto de Ingresos para el capítulo 1000 Servicios Personales (Sueldos), informando que a partir del mes de octubre 2016 se están entregando a esta Comisión los sueldos líquidos para pago a los empleados, despensa y el importe por el ISPT.

EA 2.- Otros ingresos y Beneficios.

Los Ingresos Financieros se integran por intereses ganados de los fondos de inversión a plazo de 1 día, así como de la cuenta de cheques para gasto corriente con que cuenta la entidad.

Trimestral Octubre-Diciembre 2021

Concepto	Año 2021	Año 2020
Participaciones, Aportaciones, Transferencias, Asignaciones, subsidios y Otras ayudas.	12	13
Total	12	13

Acumulado Enero a Diciembre 2021

Concepto	Año 2021	Año 2020
Participaciones, Aportaciones, Transferencias, Asignaciones, subsidios y Otras ayudas.	49	50
Total	49	50

GASTOS Y OTRAS PÉRDIDAS

EA 3.- Gastos de Funcionamiento

Servicios Personales.

De conformidad y en cumplimiento a los artículos 46 y 49 de la Ley General de Contabilidad Gubernamental y a lo establecido en el Manual de Contabilidad Gubernamental en sus Notas al Estado de Actividades, se presentarán los gastos que en lo individual representan **el 10% o más del total de los mismos**.

Conforme al Presupuesto de Egresos para el Ejercicio 2021 y en lo que respecta al acumulado anual 2021, el Gasto que representa más del 10% se integra como sigue:

Trimestral Octubre-Diciembre 2021

Cuenta	Año 2021	Año 2020
Remuneraciones al Personal de Carácter Permanente	1'117,847	1'118,627
Remuneraciones Adicionales y Especiales	0	0
Total	1'117,847	1'118,627

Acumulado Enero a Diciembre 2021

Cuenta	Año 2021	Año 2020
Remuneraciones al Personal de Carácter Permanente	3'180,492	3,184,496
Remuneraciones Adicionales y Especiales	0	0
Total	3'180,492	3,184,496

III.- ESTADO DE VARIACION EN LA HACIENDA PÚBLICA

EVHP 1.- Modificación al Patrimonio.

Enero a Diciembre 2021

En el ejercicio del 1º de Enero al 31 de Diciembre del 2021, se tiene un remanente de ahorro por el valor de \$73,568.00 en el periodo, adquisiciones que modifiquen el patrimonio contribuido en el mismo ejercicio por un importe de \$167,641.00

EVHP 2.- Procedencia de Recursos que Modifican al Patrimonio.

Enero a Diciembre 2021

La procedencia de los recursos que generan la modificación del patrimonio respecto del ahorro por resultados del ejercicio, provienen directamente y al 100% de Recursos Estatales autorizados por el Congreso del Estado para el Presupuesto Anual 2021 de esta Comisión de Arbitraje Médico.

IV.- ESTADO DE FLUJOS DE EFECTIVO

EFE 1.- Efectivo y Equivalentes.

Enero a Diciembre 2021

Cuenta	Año 2021	Año 2020
Efectivo en Bancos- Tesorería	0	0
Efectivo en Bancos- Dependencias		
00179842853 BBVA Bancomer	254,631	340,808
0108060061 BBVA Bancomer	148,828	122,453
Inversiones Temporales (Hasta tres meses)		
2045156270 BBVA Bancomer		
Fondos con Afectación Específica		
Depósitos de Fondos de Terceros y Otros		
Total Efectivo y Equivalentes	403,459	463,262

El sistema contable que se lleva en esta Comisión Coahuilense de Conciliación y Arbitraje Médico, considera las inversiones temporales como un derecho a recibir efectivo (ejercicio 2021)

EFE 2.- Adquisiciones de Bienes Muebles e Inmuebles.

Enero a Diciembre 2021

Para el ejercicio del 1º de Enero al 31 de Diciembre, se adquirieron Bienes Muebles e Inmuebles por un importe de \$167,641.00 correspondiente Equipo de Cómputo y Tecnologías de la Información.

EFE 3.- Conciliación de los flujos de Efectivo Netos de las Actividades de Operación y la Cuenta de Ahorro/Desahorro antes de Rubros Extraordinarios.

Esta cuenta se integra por los saldos siguientes:

Enero a Diciembre 2021

	Año 2021	Año 2020
Ahorro/Desahorro antes de Rubros Extraordinarios.	73,568	184,059
Movimientos de Partidas (o rubros) que no afectan al efectivo	0	0
Depreciación	0	0
Amortización	0	0
Incremento en las provisiones	0	0
Incremento en Inversiones producido por revaluación	0	0
Ganancia/Perdida en venta de propiedad planta y equipo	0	0
Incremento/Decremento en Cuentas por cobrar	0	0
Partidas Extraordinarias	0	0

V.- CONCILIACION ENTRE LOS INGRESOS PRESUPUESTARIOS Y CONTABLES, ASI COMO ENTRE LOS EGRESOS PRESUPUESTARIOS Y LOS GASTOS CONTABLES.

EA4.- Conciliación entre los Ingresos y Egresos Presupuestarios y Contables

COMISION COAHUILENSE DE CONCILIACION Y ARBITRAJE MEDIOC		
EFE 01 - Efectivo y Equivalentes		
Descripción	Al 31 de diciembre de 2021	Al 30 de septiembre de 2021
Efectivo	0.00	0.00
Efectivo en Bancos - Tesorería	254,631	320,239.00
Efectivo en Bancos - Dependencias	148,828	30,461.00
Inversiones temporales (hasta 3 meses)	0.00	0.00
Fondos con afectación específica	0.00	0.00
Depósitos de fondos de terceros y otros	0.00	0.00
Total de Efectivo y Equivalentes	403,459.00	350,700.00

COMISION COAHUILENSE DE CONCILIACION Y ARBITRAJE MEDICO		
EFE 01 - Efectivo y Equivalentes		
Descripción	Al 31 de diciembre de 2021	Al 31 de diciembre de 2020
Efectivo	0.00	0.00
Efectivo en Bancos - Tesorería	254,631	340,808.00
Efectivo en Bancos - Dependencias	148,828	122,453.00
Inversiones temporales (hasta 3 meses)	0.00	0.00
Fondos con afectación específica	0.00	0.00
Depósitos de fondos de terceros y otros	0.00	0.00
Total de Efectivo y Equivalentes	403,459.00	463,262.00

Trimestral Octubre-Diciembre 2021

COMISION COAHUILENSE DE CONCILIACION Y ARBITRAJE MEDICO		
Conciliación entre los Ingresos Presupuestarios y Contables		
Correspondiente del 01 de octubre al 31 de diciembre de 2021		
(Cifras en pesos)		

1. Total de Ingresos Presupuestarios		1,406,627.00
--------------------------------------	--	--------------

2. Más Ingresos Contables No Presupuestarios		12.00
2.1 Ingresos Financieros	0.00	
2.2 Incremento por Variación de Inventarios	0.00	
2.3 Disminución del Exceso de Estimaciones por Pérdida o Deterioro u Obsolescencia	0.00	
2.4 Disminución del Exceso de Provisiones	0.00	
2.5 Otros Ingresos y Beneficios Varios	0.00	
2.6 Otros Ingresos Contables No Presupuestarios	0.00	

3. Menos Ingresos Presupuestarios No Contables		0.00
3.1 Aprovechamientos Patrimoniales	0.00	
3.2 Ingresos Derivados de Financiamientos	0.00	
3.3 Otros Ingresos Presupuestarios No Contables	0.00	

4. Total de Ingresos Contables		1,406,639.00
--------------------------------	--	--------------

COMISION COAHUILENSE DE CONCILIACION Y ARBITRAJE MEDICO		
Conciliación entre los Egresos Presupuestarios y los Gastos Contables		
Correspondiente del 01 de octubre al 31 de diciembre de 2021		
(Cifras en pesos)		

1. Total de Egresos Presupuestarios		1,477,820.00
-------------------------------------	--	--------------

2. Menos Egresos Presupuestario No Contables		0.00
2.1 Materias Primas y Materiales de Producción y Comercialización	0.00	
2.2 Materiales y Suministros	0.00	
2.3 Mobiliario y Equipo de Administración	0.00	
2.4 Mobiliario y Equipo Educativo y Recreativo	0.00	
2.5 Equipo e Instrumental Médico y de Laboratorio	0.00	
2.6 Vehículos y Equipo de Transporte	0.00	
2.7 Equipo de Defensa y Seguridad	0.00	
2.8 Maquinaria, Otros Equipos y Herramientas	0.00	
2.9 Activos Biológicos	0.00	
2.10 Bienes Inmuebles	0.00	
2.11 Activos Intangibles	0.00	
2.12 Obra Pública en Bienes de Dominio Público	0.00	
2.13 Obra Pública en Bienes Propios	0.00	
2.14 Acciones y Participaciones de Capital	0.00	
2.15 Compra de Títulos y Valores	0.00	
2.16 Concesión de Préstamos	0.00	
2.17 Inversiones en Fideicomisos, Mandatos y Otros Análogos	0.00	
2.18 Provisiones para Contingencias y Otras Erogaciones Especiales	0.00	
2.19 Amortización de la Deuda Pública	0.00	
2.20 Adeudos de Ejercicios Fiscales Anteriores (ADEFAS)	0.00	
2.21 Otros Egresos Presupuestarios No Contables	0.00	

3. Más Gastos Contables No Presupuestarios		0.00
3.1 Estimaciones, Depreciaciones, Deterioros, Obsolescencia y Amortizaciones	0.00	
3.2 Provisiones	0.00	
3.3 Disminución de Inventarios	0.00	
3.4 Aumento por Insuficiencia de Estimaciones por Pérdida o Deterioro u Obsolescencia	0.00	
3.5 Aumento por Insuficiencia de Provisiones	0.00	
3.6 Otros Gastos	0.00	
3.7 Otros Gastos Contables No Presupuestarios	0.00	

4. Total de Gastos Contables		1,477,820.00
------------------------------	--	--------------

Enero a Diciembre 2021

COMISION COAHUILENSE DE CONCILIACION Y ARBITRAJE MEDICO Conciliación entre los Ingresos Presupuestarios y Contables Correspondiente del 01 de enero al 31 de diciembre de 2021 (Cifras en pesos)		
1. Total de Ingresos Presupuestarios		4,332,529.00
2. Más Ingresos Contables No Presupuestarios		49.00
2.1 Ingresos Financieros	0.00	
2.2 Incremento por Variación de Inventarios	0.00	
2.3 Disminución del Exceso de Estimaciones por Pérdida o Deterioro u Obsolescencia	0.00	
2.4 Disminución del Exceso de Provisiones	0.00	
2.5 Otros ingresos y Beneficios Varios	0.00	
2.6 Otros ingresos Contables No Presupuestarios	0.00	
3. Menos Ingresos Presupuestarios No Contables		0.00
3.1 Aprovechamientos Patrimoniales	0.00	
3.2 Ingresos Derivados de Financiamientos	0.00	
3.3 Otros Ingresos Presupuestarios No Contables	0.00	
4. Total de Ingresos Contables		4,332,578.00
COMISION COAHUILENSE DE CONCILIACION Y ARBITRAJE MEDICO Conciliación entre los Egresos Presupuestarios y los Gastos Contables Correspondiente del 01 de enero al 31 de diciembre de 2021 (Cifras en pesos)		
1. Total de Egresos Presupuestarios		4,259,010.00
2. Menos Egresos Presupuestario No Contables		0.00
2.1 Materias Primas y Materiales de Producción y Comercialización	0.00	
2.2 Materiales y Suministros	0.00	
2.3 Mobiliario y Equipo de Administración	0.00	
2.4 Mobiliario y Equipo Educativo y Recreativo	0.00	
2.5 Equipo e Instrumental Médico y de Laboratorio	0.00	
2.6 Vehículos y Equipo de Transporte	0.00	
2.7 Equipo de Defensa y Seguridad	0.00	
2.8 Maquinaria, Otros Equipos y Herramientas	0.00	
2.9 Activos Biológicos	0.00	
2.10 Bienes Inmuebles	0.00	
2.11 Activos Intangibles	0.00	
2.12 Obra Pública en Bienes de Dominio Público	0.00	
2.13 Obra Pública en Bienes Propios	0.00	
2.14 Acciones y Participaciones de Capital	0.00	
2.15 Compra de Títulos y Valores	0.00	
2.16 Concesión de Préstamos	0.00	
2.17 Inversiones en Fideicomisos, Mandatos y Otros Análogos	0.00	
2.18 Provisiones para Contingencias y Otras Erogaciones Especiales	0.00	
2.19 Amortización de la Deuda Pública	0.00	
2.20 Adeudos de Ejercicios Fiscales Anteriores (ADEFAS)	0.00	
2.21 Otros Egresos Presupuestarios No Contables	0.00	
3. Más Gastos Contables No Presupuestarios		0.00
3.1 Estimaciones, Depreciaciones, Deterioros, Obsolescencia y Amortizaciones	0.00	
3.2 Provisiones	0.00	
3.3 Disminución de Inventarios	0.00	
3.4 Aumento por Insuficiencia de Estimaciones por Pérdida o Deterioro u Obsolescencia	0.00	
3.5 Aumento por Insuficiencia de Provisiones	0.00	
3.6 Otros Gastos	0.00	
3.7 Otros Gastos Contables No Presupuestarios	0.00	
4. Total de Gastos Contables		4,259,010.00

Nota de Gestión Administrativa 17

De conformidad con la nota de gestión administrativa número 17 la Información Contable deberá estar firmada en cada página de la misma e incluir al final la siguiente leyenda: "Bajo protesta de decir verdad declaramos que los Estados Financieros y sus notas, son razonablemente correctos y son responsabilidad del emisor"



**DR. MARIO SERGIO ORTEGA CHAVEZ
EL COMISIONADO**



p) Notas de memoria a los estados financieros del 01 de enero al 31 de diciembre de 2021; (2 notas)

COMISION COAHUILENSE DE CONCILIACION Y ARBITRAJE MEDICO
NOTAS A LOS ESTADOS FINANCIEROS

Acumulada del 1º de Enero al 31 de Diciembre del 2021

(CIFRAS EXPRESADAS EN PESOS)

NOTAS DE MEMORIA (CUENTAS DE ORDEN)

Las notas de memoria que se manejan en esta comisión y que son parte integral de este documento son las siguientes:

Cuentas de Orden Contables y Presupuestarias

Nota 1

CO 01.- Contables:

CO 01- 1.- Valores Esta nota no le aplica a este Organismo Público Autónomo.

CO 01- 2.- Emisión de obligaciones.- Esta nota no le aplica a este Organismo Público Autónomo.

CO 01- 3.- Aavales y Garantías.- Esta nota no le aplica a este Organismo Público Autónomo.

CO 01- 4.- Juicios Esta nota no le aplica a este Organismo Público Autónomo.

CO 01-5.- Contratos para Inversión Mediante Proyectos para Prestación de Servicios (PPS) y Similares. Esta nota no le aplica a este Organismo Público Autónomo.

CO 01- 06.- Contratos Firmados de Construcciones por tipo de contrato. Esta nota no le aplica a este Organismo Público Autónomo

CO 01- 07.- Bienes concesionados o en comodato. Esta nota no le aplica a este Organismo Público Autónomo

Octubre a Diciembre 2021

7	CUENTAS DE ORDEN CONTABLES	0.00	0.00	0.00	0.00
7.1	VALORES	0.00	0.00	0.00	0.00
7.1.1	VALORES EN CUSTODIA	0.00	0.00	0.00	0.00
7.1.2	CUSTODIA DE VALORES	0.00	0.00	0.00	0.00
7.1.3	INSTRUMENTOS DE CRÉDITO PRESTADOS A FORMADORES DE MERCADO	0.00	0.00	0.00	0.00
7.1.4	PRÉSTAMO DE INSTRUMENTOS DE CRÉDITO A FORMADORES DE MERCADO Y SU GARANTÍA	0.00	0.00	0.00	0.00
7.1.5	INSTRUMENTOS DE CRÉDITO RECIBIDOS EN GARANTÍA DE LOS FORMADORES DE MERCADO	0.00	0.00	0.00	0.00
7.1.6	GARANTÍA DE CRÉDITOS RECIBIDOS DE LOS FORMADORES DE MERCADO	0.00	0.00	0.00	0.00
7.2	EMISIÓN DE OBLIGACIONES	0.00	0.00	0.00	0.00
7.2.1	AUTORIZACIÓN PARA LA EMISIÓN DE BONOS, TÍTULOS Y VALORES DE LA DEUDA PÚBLICA INTERNA	0.00	0.00	0.00	0.00
7.2.2	AUTORIZACIÓN PARA LA EMISIÓN DE BONOS, TÍTULOS Y VALORES DE LA DEUDA PÚBLICA EXTERNA	0.00	0.00	0.00	0.00
7.2.3	EMISIONES AUTORIZADAS DE LA DEUDA PÚBLICA INTERNA Y EXTERNA	0.00	0.00	0.00	0.00
7.2.4	SUSCRIPCIÓN DE CONTRATOS DE PRÉSTAMOS Y OTRAS OBLIGACIONES DE LA DEUDA PÚBLICA INTERNA	0.00	0.00	0.00	0.00
7.2.5	SUSCRIPCIÓN DE CONTRATOS DE PRÉSTAMOS Y OTRAS OBLIGACIONES DE LA DEUDA PÚBLICA EXTERNA	0.00	0.00	0.00	0.00
7.2.6	CONTRATOS DE PRÉSTAMOS Y OTRAS OBLIGACIONES DE LA DEUDA PÚBLICA INTERNA Y EXTERNA	0.00	0.00	0.00	0.00
7.3	AVALES Y GARANTÍAS	0.00	0.00	0.00	0.00
7.3.1	AVALES AUTORIZADOS	0.00	0.00	0.00	0.00
7.3.2	AVALES FIRMADOS	0.00	0.00	0.00	0.00
7.3.3	FIANZAS Y GARANTÍAS RECIBIDAS POR DEUDAS A COBRAR	0.00	0.00	0.00	0.00
7.3.4	FIANZAS Y GARANTÍAS RECIBIDAS	0.00	0.00	0.00	0.00
7.3.5	FIANZAS OTORGADAS PARA RESPALDAR OBLIGACIONES NO FISCALES DEL GOBIERNO	0.00	0.00	0.00	0.00
7.3.6	FIANZAS OTORGADAS DEL GOBIERNO PARA RESPALDAR OBLIGACIONES NO FISCALES	0.00	0.00	0.00	0.00
7.4	JUICIOS	0.00	0.00	0.00	0.00
7.4.1	DEMANDAS JUDICIAL EN PROCESO DE RESOLUCIÓN	0.00	0.00	0.00	0.00
7.4.2	RESOLUCIÓN DE DEMANDAS EN PROCESO JUDICIAL	0.00	0.00	0.00	0.00
7.5	INVERSIÓN MEDIANTE PROYECTOS PARA PRESTACIÓN DE SERVICIOS (PPS) Y SIMILARES	0.00	0.00	0.00	0.00
7.5.1	CONTRATOS PARA INVERSIÓN MEDIANTE PROYECTOS PARA PRESTACIÓN DE SERVICIOS (PPS) Y SIMILARES	0.00	0.00	0.00	0.00
7.5.2	INVERSIÓN PÚBLICA CONTRATADA MEDIANTE PROYECTOS PARA PRESTACIÓN DE SERVICIOS (PPS) Y SIMILARES	0.00	0.00	0.00	0.00
7.6	BIENES EN CONCESIONADOS O EN COMODATO	0.00	0.00	0.00	0.00
7.6.1	BIENES BAJO CONTRATO EN CONCESIÓN	0.00	0.00	0.00	0.00
7.6.2	CONTRATO DE CONCESIÓN POR BIENES	0.00	0.00	0.00	0.00
7.6.3	BIENES BAJO CONTRATO EN COMODATO	0.00	0.00	0.00	0.00
7.6.4	CONTRATO DE COMODATO POR BIENES	0.00	0.00	0.00	0.00

Enero - Diciembre 2021

7	CUENTAS DE ORDEN CONTABLES	0.00	0.00	0.00	0.00
7.1	VALORES	0.00	0.00	0.00	0.00
7.1.1	VALORES EN CUSTODIA	0.00	0.00	0.00	0.00
7.1.2	CUSTODIA DE VALORES	0.00	0.00	0.00	0.00
7.1.3	INSTRUMENTOS DE CRÉDITO PRESTADOS A FORMADORES DE MERCADO	0.00	0.00	0.00	0.00
7.1.4	PRÉSTAMO DE INSTRUMENTOS DE CRÉDITO A FORMADORES DE MERCADO Y SU GARANTÍA	0.00	0.00	0.00	0.00
7.1.5	INSTRUMENTOS DE CRÉDITO RECIBIDOS EN GARANTÍA DE LOS FORMADORES DE MERCADO	0.00	0.00	0.00	0.00
7.1.6	GARANTÍA DE CRÉDITOS RECIBIDOS DE LOS FORMADORES DE MERCADO	0.00	0.00	0.00	0.00
7.2	EMISIÓN DE OBLIGACIONES	0.00	0.00	0.00	0.00
7.2.1	AUTORIZACIÓN PARA LA EMISIÓN DE BONOS, TÍTULOS Y VALORES DE LA DEUDA PÚBLICA INTERNA	0.00	0.00	0.00	0.00
7.2.2	AUTORIZACIÓN PARA LA EMISIÓN DE BONOS, TÍTULOS Y VALORES DE LA DEUDA PÚBLICA EXTERNA	0.00	0.00	0.00	0.00
7.2.3	EMISIONES AUTORIZADAS DE LA DEUDA PÚBLICA INTERNA Y EXTERNA	0.00	0.00	0.00	0.00
7.2.4	SUSCRIPCIÓN DE CONTRATOS DE PRÉSTAMOS Y OTRAS OBLIGACIONES DE LA DEUDA PÚBLICA INTERNA	0.00	0.00	0.00	0.00
7.2.5	SUSCRIPCIÓN DE CONTRATOS DE PRÉSTAMOS Y OTRAS OBLIGACIONES DE LA DEUDA PÚBLICA EXTERNA	0.00	0.00	0.00	0.00
7.2.6	CONTRATOS DE PRÉSTAMOS Y OTRAS OBLIGACIONES DE LA DEUDA PÚBLICA INTERNA Y EXTERNA	0.00	0.00	0.00	0.00
7.3	AVALES Y GARANTÍAS	0.00	0.00	0.00	0.00
7.3.1	AVALES AUTORIZADOS	0.00	0.00	0.00	0.00
7.3.2	AVALES FIRMADOS	0.00	0.00	0.00	0.00
7.3.3	FIANZAS Y GARANTÍAS RECIBIDAS POR DEUDAS A COBRAR	0.00	0.00	0.00	0.00
7.3.4	FIANZAS Y GARANTÍAS RECIBIDAS	0.00	0.00	0.00	0.00
7.3.5	FIANZAS OTORGADAS PARA RESPALDAR OBLIGACIONES NO FISCALES DEL GOBIERNO	0.00	0.00	0.00	0.00
7.3.6	FIANZAS OTORGADAS DEL GOBIERNO PARA RESPALDAR OBLIGACIONES NO FISCALES	0.00	0.00	0.00	0.00
7.4	JUICIOS	0.00	0.00	0.00	0.00
7.4.1	DEMANDAS JUDICIAL EN PROCESO DE RESOLUCIÓN	0.00	0.00	0.00	0.00
7.4.2	RESOLUCIÓN DE DEMANDAS EN PROCESO JUDICIAL	0.00	0.00	0.00	0.00
7.5	INVERSIÓN MEDIANTE PROYECTOS PARA PRESTACIÓN DE SERVICIOS (PPS) Y SIMILARES	0.00	0.00	0.00	0.00
7.5.1	CONTRATOS PARA INVERSIÓN MEDIANTE PROYECTOS PARA PRESTACIÓN DE SERVICIOS (PPS) Y SIMILARES	0.00	0.00	0.00	0.00
7.5.2	INVERSIÓN PÚBLICA CONTRATADA MEDIANTE PROYECTOS PARA PRESTACIÓN DE SERVICIOS (PPS) Y SIMILARES	0.00	0.00	0.00	0.00
7.6	BIENES EN CONCESIONADOS O EN COMODATO	0.00	0.00	0.00	0.00
7.6.1	BIENES BAJO CONTRATO EN CONCESIÓN	0.00	0.00	0.00	0.00
7.6.2	CONTRATO DE CONCESIÓN POR BIENES	0.00	0.00	0.00	0.00
7.6.3	BIENES BAJO CONTRATO EN COMODATO	0.00	0.00	0.00	0.00
7.6.4	CONTRATO DE COMODATO POR BIENES	0.00	0.00	0.00	0.00

Nota de Gestión Administrativa 17

De conformidad con la nota de gestión administrativa número 17 la Información Contable deberá estar firmada en cada página de la misma e incluir al final la siguiente leyenda: "Bajo protesta de decir verdad declaramos que los Estados Financieros y sus notas, son razonablemente correctos y son responsabilidad del emisor"

- Valores en custodia de instrumentos prestados a formadores de mercado e instrumento de crédito recibidos en garantía de los formadores de mercado u otros.
- Por tipo de emisión de instrumento: monto, tasa, vencimiento
- Los contratos firmados de construcciones por tipo de contrato.

Esta Nota NO Aplica ya que en el ejercicio comprendido del 1º de Enero al 31 de Diciembre 2021 no se tuvo y no se han tenido en la vida de la Comisión como se manifiesta en nota.

Nota 2

Presupuestarias:

8.1 Cuentas de ingresos

8.2 Cuentas de egresos

Octubre a Diciembre 2021

COMISIÓN COAHUILENSE DE CONCILIACIÓN Y ARBITRAJE MÉDICO					
Balanza de Comprobación					
Del 01 de octubre al 31 de diciembre de 2021					
CÓDIGO	CUENTA CONTABLE	SALDO INICIAL	CARGOS	ABONOS	SALDO FINAL
8	CUENTAS DE ORDEN PRESUPUESTARIAS	0.00	10,216,777.48	10,216,777.48	0.00
8.1	LEY DE INGRESOS	0.00	2,813,277.24	2,813,277.24	0.00
8.1.1	LEY DE INGRESOS ESTIMADA	4,775,881.32	0.00	0.00	4,775,881.32
8.1.2	LEY DE INGRESOS POR EJECUTAR	0.00	1,849,941.90	1,406,638.62	443,303.28
8.1.3	MODIFICACIONES A LA LEY DE INGRESOS ESTIMADA	0.00	0.00	0.00	0.00
8.1.4	LEY DE INGRESOS DEVENGADA	0.00	1,406,638.62	1,406,638.62	0.00
8.1.5	LEY DE INGRESOS RECAUDADA	2,925,939.42	0.00	1,406,638.62	4,332,578.04
8.2	PRESUPUESTO DE EGRESOS	0.00	7,403,500.24	7,403,500.24	0.00
8.2.1	PRESUPUESTO DE EGRESOS APROBADO	4,775,881.32	0.00	0.00	4,775,881.32
8.2.2	PRESUPUESTO DE EGRESOS POR EJERCER	1,827,050.11	735,355.89	2,234,886.98	327,718.97
8.2.3	MODIFICACIONES AL PRESUPUESTO DE EGRESOS APROBADO	0.00	756,867.84	735,355.84	-21,512.00
8.2.4	PRESUPUESTO DE EGRESOS COMPROMETIDO	0.00	1,477,819.14	1,477,819.14	0.00
8.2.5	PRESUPUESTO DE EGRESOS DEVENGADO	0.00	1,477,819.14	1,477,819.14	0.00
8.2.6	PRESUPUESTO DE EGRESOS EJERCIDO	0.00	1,477,819.14	1,477,819.14	0.00
8.2.7	PRESUPUESTO DE EGRESOS PAGADO	2,948,831.21	1,477,819.14	0.00	4,426,650.35

Enero - Diciembre 2021

COMISIÓN COAHUILENSE DE CONCILIACIÓN Y ARBITRAJE MÉDICO					
Balanza de Comprobación					
Del 01 de enero al 31 de diciembre de 2021					
CÓDIGO	CUENTA CONTABLE	SALDO INICIAL	CARGOS	ABONOS	SALDO FINAL
8	CUENTAS DE ORDEN PRESUPUESTARIAS	0.00	38,994,163.74	38,994,163.74	0.00
8.1	LEY DE INGRESOS	0.00	13,441,237.40	13,441,237.40	0.00
8.1.1	LEY DE INGRESOS ESTIMADA	0.00	4,775,881.32	0.00	4,775,881.32
8.1.2	LEY DE INGRESOS POR EJECUTAR	0.00	4,332,678.04	4,775,981.32	443,303.28
8.1.3	MODIFICACIONES A LA LEY DE INGRESOS ESTIMADA	0.00	100.00	100.00	0.00
8.1.4	LEY DE INGRESOS DEVENGADA	0.00	4,332,578.04	4,332,578.04	0.00
8.1.5	LEY DE INGRESOS RECAUDADA	0.00	0.00	4,332,578.04	4,332,578.04
8.2	PRESUPUESTO DE EGRESOS	0.00	25,552,926.34	25,552,926.34	0.00
8.2.1	PRESUPUESTO DE EGRESOS APROBADO	0.00	0.00	4,775,881.32	4,775,881.32
8.2.2	PRESUPUESTO DE EGRESOS POR EJERCER	0.00	6,300,347.13	5,972,628.16	327,718.97
8.2.3	MODIFICACIONES AL PRESUPUESTO DE EGRESOS APROBADO	0.00	1,545,977.81	1,524,465.81	-21,512.00
8.2.4	PRESUPUESTO DE EGRESOS COMPROMETIDO	0.00	4,426,650.35	4,426,650.35	0.00
8.2.5	PRESUPUESTO DE EGRESOS DEVENGADO	0.00	4,426,650.35	4,426,650.35	0.00
8.2.6	PRESUPUESTO DE EGRESOS EJERCIDO	0.00	4,426,650.35	4,426,650.35	0.00
8.2.7	PRESUPUESTO DE EGRESOS PAGADO	0.00	4,426,650.35	0.00	4,426,650.35

Bajo protesta de decir verdad declaramos que los Estados Financieros y sus notas son razonablemente correctos y responsabilidad del emisor.


DR. MARIO SERGIO ORTEGA CHAVEZ
EL COMISIONADO

q) Notas de gestión administrativa a los estados financieros del cuarto trimestre 2021; (16 notas)

COMISION COAHUILENSE DE CONCILIACION Y ARBITRAJE MEDICO NOTAS A LOS ESTADOS FINANCIEROS

Acumulada del 1º de Enero al 31 de Diciembre 2021 – 2020

(CIFRAS EXPRESADAS EN PESOS)

NOTAS DE GESTION ADMINISTRATIVA.

Nota 1. INTRODUCCIÓN

Los Estados Financieros de los entes públicos, proveen de información financiera a los principales usuarios de la misma, al Congreso y a los ciudadanos.

El objetivo del presente documento es la revelación del contexto y de los aspectos económicos-financieros más relevantes que influyeron en las decisiones del período, y que deberán ser considerados en la elaboración de los estados financieros para la mayor comprensión de los mismos y sus particularidades.

De esta manera, se informa y explica la respuesta del gobierno a las condiciones relacionadas con la información financiera de cada período de gestión; además, de exponer aquellas políticas que podrían afectar la toma de decisiones en períodos posteriores.

Nota 2.- PANORAMA ECONOMICO Y FINANCIERO.

Mediante Decreto No. 964 del Presupuesto de Egresos del Estado para el Ejercicio Fiscal 2021, publicado en el Periódico Oficial número 104 de fecha 30 de Diciembre del 2020, el Congreso del Estado autoriza a la Comisión Coahuilense de Conciliación y Arbitraje Médico, un presupuesto de \$4'775,881.00 el cual se integra como sigue:

Capítulo	Nombre	Importe
1000	Servicios personales	3'620,761.00
2000	Materiales y suministros	0.00
3000	Servicios generales	0.00
4000	Transferencias	1'155,120.00
5000	Bienes muebles e inmuebles	0.00
		4'775,881.00

Nota 3.- AUTORIZACION E HISTORIA

A través del Artículo 173 Bis y mediante decreto número 233 publicado en el Periódico Oficial del Estado de Coahuila Tomo CXX número 30, el viernes 12 de abril de 2013, se establece la creación de la nueva Ley de la Comisión Coahuilense de Conciliación y Arbitraje Médico para el Estado de Coahuila, como un ORGANISMO PÚBLICO AUTÓNOMO, dotado de personalidad jurídica y patrimonio propio, con el objeto de contribuir en el ámbito estatal, a mejorar la calidad en la prestación de los servicios médicos y resolver en forma imparcial los conflictos o diferencias suscitadas entre los usuarios y prestadores de servicios, con motivo de una atención médica.

Nota 4.- ORGANIZACIÓN Y OBJETO.

Objeto social.

El objeto de la Comisión será contribuir en el ámbito estatal a difundir los derechos y obligaciones en la relación médico-paciente, a mejorar la calidad en la prestación de los servicios médicos, así como a resolver con imparcialidad los conflictos entre los usuarios de los servicios médicos y los prestadores de dichos servicios, con motivo de una atención médica.

Para el desarrollo de sus funciones, la Comisión contará con autonomía política, jurídica, administrativa, financiera y presupuestal, en los términos que establece la Constitución Política del Estado de Coahuila de Zaragoza.

Principal Actividad.

La Comisión tiene como actividad principal la resolución de los conflictos médico-paciente ante un acto médico y tendrá plena autonomía técnica y operativa para emitirlos acuerdos y resoluciones que le permitan cumplir con su objeto, contará con los recursos humanos, financieros y materiales conforme a las asignaciones de gasto y financiamiento autorizados en el presupuesto de egresos y demás disposiciones legales aplicables.

Ejercicio fiscal.

El ejercicio fiscal es de enero a diciembre de cada año

Régimen jurídico

la Comisión Coahuilense de Conciliación y Arbitraje Médico para el Estado de Coahuila, como un ORGANISMO PÚBLICO AUTÓNOMO, dotado de personalidad jurídica y patrimonio propio, con el objeto de contribuir en el ámbito estatal, a mejorar la calidad en la prestación de los servicios médicos

Régimen fiscal.

La Comisión Coahuilense de Conciliación y Arbitraje Médico, en su calidad de Organismo Autónomo, no es contribuyente del Impuesto Sobre la Renta, conforme al Título III de la Ley respectiva; sin embargo tiene la obligación de retener y enterar dicho impuesto y exigir la documentación a terceros que estén obligados a ello en los términos de la propia Ley y causara dicho impuesto, sobre las erogaciones que efectuó y no sean deducibles por no reunir los requisitos previstos en la Ley de la materia.

Por otra parte, la Comisión no está sujeta a retenciones de Impuesto sobre la Renta sobre intereses de inversiones que perciba y que deben efectuar las instituciones de crédito, las sociedades financieras de objeto limitado y las organizaciones auxiliares de crédito, conforme a lo dispuesto por el artículo 58 fracción I, inciso b) de la Ley del Impuesto sobre la Renta.

El artículo 32-A fracción IV del Código Fiscal de la Federación, señala como obligados a dictaminar sus estados financieros en los términos del artículo 52 del citado Código, a las entidades paraestatales que formen parte de la administración pública estatal o municipal.

Sin embargo conforme a lo dispuesto por la regla I.2.15.3 de la Resolución Miscelánea de 2013, establece que para los efectos del artículo 32-A fracción IV del Código, los organismos Autónomos, descentralizados y los fideicomisos con fines no lucrativos que formen parte de la Administración Pública Estatal y Municipal, no estarán obligados a hacer dictaminar en los términos del artículo 52 del mencionado Código, sus estados financieros por Contador Público autorizado, con la obligación de comunicarlo a la autoridad en el reactivo que para el efecto se incluye dentro de la declaración del ejercicio.

Estructura orgánica básica

La comisión para su debida operatividad está integrada de la Siguiente manera:

- I. Junta de Consejo General, compuesta por 5 consejeros titulares y 5 consejeros suplentes
- II. Un Comisionado
- III. Tres Subcomisiones: Jurídico, Médico y Administrativo
- IV. Dos Direcciones: De Conciliación y Arbitraje y Dir. de Control de Gestión
- V. Dos Asistentes

Los cargos de los miembros del Consejo General serán honoríficos, por lo que quienes los desempeñen no percibirán remuneración alguna; nombrados por el H. Congreso del Estado y por un periodo de 4 años.

Fideicomisos, mandatos y análogos de las cuales es fideicomitente o fiduciario

La Comisión no tiene información que aportar ya que no se cuenta con fideicomisos, mandatos, etc.

Nota 5.- BASE DE PREPARACION DE LOS ESTADOS FINANCIEROS.

Los estados financieros que se acompañan están expresados en pesos y fueron preparados sobre la base del valor histórico original, conforme a políticas de registro de las entidades gubernamentales, la elaboración y presentación de los Estados Financieros, así como otros informes atienden a los requerimientos necesarios dentro del marco conceptual del Consejo Nacional de Armonización Contable (CONAC) que les aplique. A continuación se describen las políticas de contabilidad más importantes:

Ingresos y Egresos.

Los ingresos se reconocen y registran como tales en el momento en que se perciben efectivamente y los egresos cuando se devengan.

Bienes muebles.

De acuerdo a la Normatividad Consejo Nacional de Armonización Contable (CONAC) los bienes muebles se registran a su costo de adquisición como un gasto de inversión en el estado de resultados y en su caso, se reconocen como un incremento al patrimonio en el activo fijo al momento de su adquisición y en cuanto a su depreciación y amortización de intangibles o cualquier otro concepto de naturaleza similar se tiene análisis el método que se utilizará para tal efecto.

El Sistema Integral de Información (SIIF), no considera el registro de la adquisición de activos fijos durante el ejercicio, motivo por el cual la partida de activos fijos no necesariamente coincide con la de patrimonio al cierre de cada período o ejercicio presupuestal.

Nota 6.- POLITICAS DE CONTABILIDAD SIGNIFICATIVAS.

- El método de actualización para el valor de los activos se tiene en proceso de análisis, por lo que a la fecha no se ha aplicado como tal.
- No se realizan operaciones de ninguna índole en el extranjero que pudieran afectar la inflación financiera gubernamental
- No se tiene método alguno de valuación ya que no se tienen tampoco operaciones con compañías subsidiarias no consolidadas y asociadas.
- El método de valuación de los inventarios se encuentra en análisis para su aplicación
- Los beneficios a los empleados la Entidad se apegan a los Estatutos Jurídicos para el Gobierno del estado, al ser una plantilla de empleados 100% burócratas.
- Las provisiones que maneja la entidad aplican directamente a los Aguinaldos y prima Vacacional, pero en el trimestre que nos ocupa no se registraron provisiones.
- Referente a los cambios en políticas contables y corrección de errores así como los efectos que tendrá la información financiera del ente público, manifestamos que para este trimestre no se tienen cambios en la política contable.
- Para las cancelaciones y depuración de saldos se realiza conforme a las políticas contables y en el trimestre no se tienen depuraciones o cancelaciones de saldos.

Nota 7.- POSICION EN MONEDA EXTRANJERA Y PROTECCION POR RIESGO CAMBIARIO.

Por lo que corresponde a activos, pasivos, posición en moneda extranjera y tipo de cambio o equivalente en moneda nacional. No aplica derivado de que la dependencia no realiza movimiento alguno con el extranjero

Nota 8.- REPORTE ANALITICO DEL ACTIVO.

La Comisión Coahuilense de Conciliación y Arbitraje Médico, tiene un inventario de bienes, sin embargo se tiene en análisis los métodos de depreciación, amortización y revaluación en su caso.

Nota 9.- FIDEICOMISOS, MANDATOS Y ANALOGOS.

a) Fideicomisos, mandatos y análogos de las cuales es fideicomitente o fiduciario

No aplica a este Órgano Autónomo ya que no tenemos o contamos con fideicomisos, mandatos y análogos.

Nota 10.- REPORTE DE LA RECAUDACION

Esta Comisión no tiene giro o actividad con beneficios recaudatorios, ya que es una prestación de servicios gratuitos y la única recaudación que se tiene como ingreso es el Presupuesto de Ingresos autorizado por Congreso y que se integra como sigue:

Capítulo	Nombre	Importe
1000	Servicios personales	3'620,761.00
2000	Materiales y suministros	0.00
3000	Servicios generales	0.00
4000	Transferencias	1'155,120.00
5000	Bienes muebles e inmuebles	0.00
		4'775,881.00

Nota 11.- INFORMACION SOBRE LA DEUDA Y EL REPORTE ANALITICO DE LA DEUDA.

No aplica esta nota ya que no se tiene Deuda Pública

Nota 12.- CALIFICACIONES OTORGADAS.

No aplica ya que no se tiene Deuda Pública y no se ha tenido en la vida de la Comisión

13. PROCESO DE MEJORA.

La entidad en el proceso de mejora en el control Interno y desempeño financiero se apega a los manuales y procedimientos administrativos, así como a las leyes aplicables a la materia para el ejercicio de sus actividades, cuidando siempre el orden y disciplina financiera.

Nota 14.- INFORMACION POR SEGMENTOS.

Esta Nota no aplica al Ente Público

15. EVENTOS POSTERIORES AL CIERRE.

Esta Nota no aplica al Ente Público ya que todo el contenido a informar se encuentra en el inmerso en CUARTO INFORME DE AVANCE DE GESTION FIANCIERA ENERO-DICIEMBRE 2021

16. PARTES RELACIONADAS.

No existen Partes Relacionadas que pudieran ejercer influencia significativa sobre la toma de decisiones financieras y operativas; por lo que los estados financieros no muestran partidas de ingresos y gastos que provengan de operaciones con partes relacionadas

Bajo protesta de decir verdad declaramos que los Estados Financieros y sus notas son razonablemente correctos y responsabilidad del emisor.


DR. MARIO SERGIO ORTEGA CHAVEZ
EL COMISIONADO

r) Balanza de comprobación detallada al cuarto nivel (cuenta) del cuarto trimestre de 2021, incluyendo las cuentas de orden contables y presupuestarias;

COMISIÓN COAHUILENSE DE CONCILIACIÓN Y ARBITRAJE MÉDICO					
Balanza de Comprobación					
Del 01 de octubre al 31 de diciembre de 2021					
CÓDIGO	CUENTA CONTABLE	SALDO INICIAL	CARGOS	ABONOS	SALDO FINAL
1	ACTIVO	2,301,160.34	2,896,981.32	2,849,070.48	2,349,071.18
1.1	ACTIVO CIRCULANTE	358,329.18	2,896,981.32	2,849,070.48	406,240.02
1.1.1	EFFECTIVO Y EQUIVALENTES	350,700.02	1,397,630.44	1,344,871.55	403,458.91
1	EFFECTIVO	0.00	0.00	0.00	0.00
	BANCOS/TESORERÍA	350,700.02	1,397,630.44	1,344,871.55	403,458.91
1.1.1.3	BANCOS/DEPENDENCIAS Y OTROS	0.00	0.00	0.00	0.00
1.1.1.4	INVERSIONES TEMPORALES (HASTA 3 MESES)	0.00	0.00	0.00	0.00
1.1.1.5	FONDOS CON AFECTACIÓN ESPECÍFICA	0.00	0.00	0.00	0.00
1.1.1.6	DEPÓSITOS DE FONDOS DE TERCEROS EN GARANTÍA Y/O ADMINISTRACIÓN	0.00	0.00	0.00	0.00
1.1.1.9	OTROS EFFECTIVOS Y EQUIVALENTES	0.00	0.00	0.00	0.00
1.1.2	DERECHOS A RECIBIR EFFECTIVO O EQUIVALENTES	7,629.16	1,499,350.88	1,504,198.93	2,781.11
1.1.2.1	INVERSIONES FINANCIERAS DE CORTO PLAZO	190.93	1.95	0.00	192.88
1.1.2.2	CUENTAS POR COBRAR A CORTO PLAZO	0.00	1,406,638.62	1,406,638.62	0.00
1.1.2.3	DEUDORES DIVERSOS POR COBRAR A CORTO PLAZO	4,934.25	87,710.31	90,060.31	2,584.25
1.1.2.4	INGRESOS POR RECUPERAR A CORTO PLAZO	0.00	0.00	0.00	0.00
1.1.2.5	DEUDORES POR ANTICIPOS DE LA TESORERÍA A CORTO PLAZO	2,503.98	5,000.00	7,500.00	3.98
1.1.2.6	PRÉSTAMOS OTORGADOS A CORTO PLAZO	0.00	0.00	0.00	0.00
1.1.2.9	OTROS DERECHOS A RECIBIR EFFECTIVO O EQUIVALENTES A CORTO PLAZO	0.00	0.00	0.00	0.00
1.1.3	DERECHOS A RECIBIR BIENES O SERVICIOS	0.00	0.00	0.00	0.00
1.1.3.1	ANTICIPO A PROVEEDORES POR ADQUISICIÓN DE BIENES Y PRESTACIÓN DE SERVICIOS A CORTO PLAZO	0.00	0.00	0.00	0.00
1.1.3.2	ANTICIPO A PROVEEDORES POR ADQUISICIÓN DE BIENES INMUEBLES Y MUEBLES A CORTO PLAZO	0.00	0.00	0.00	0.00
1.1.3.3	ANTICIPO A PROVEEDORES POR ADQUISICIÓN DE BIENES INTANGIBLES A CORTO PLAZO	0.00	0.00	0.00	0.00
1.1.3.4	ANTICIPO A CONTRATISTAS POR OBRAS PÚBLICAS A CORTO PLAZO	0.00	0.00	0.00	0.00
1.1.3.9	OTROS DERECHOS A RECIBIR BIENES O SERVICIOS A CORTO PLAZO	0.00	0.00	0.00	0.00
1.1.4	INVENTARIOS	0.00	0.00	0.00	0.00
1.1.4.1	INVENTARIO DE MERCANCÍAS PARA VENTA	0.00	0.00	0.00	0.00
1.1.4.2	INVENTARIO DE MERCANCÍAS TERMINADAS	0.00	0.00	0.00	0.00
1.1.4.3	INVENTARIO DE MERCANCÍAS EN PROCESO DE ELABORACIÓN	0.00	0.00	0.00	0.00
1.1.4.4	INVENTARIO DE MATERIAS PRIMAS, MATERIALES Y SUMINISTROS PARA PRODUCCIÓN	0.00	0.00	0.00	0.00
1.1.4.5	BIENES EN TRÁNSITO	0.00	0.00	0.00	0.00
1.1.5	ALMACENES	0.00	0.00	0.00	0.00
1.1.5.1	ALMACÉN DE MATERIALES Y SUMINISTROS DE CONSUMO	0.00	0.00	0.00	0.00
1.1.6	ESTIMACIÓN POR PÉRDIDA O DETERIORO DE ACTIVOS CIRCULANTES	0.00	0.00	0.00	0.00
1.1.6.1	ESTIMACIONES PARA CUENTAS INCOBRABLES POR DERECHOS A RECIBIR EFFECTIVO O EQUIVALENTES	0.00	0.00	0.00	0.00
1.1.6.2	ESTIMACIÓN POR DETERIORO DE INVENTARIOS	0.00	0.00	0.00	0.00
	OTROS ACTIVOS CIRCULANTES	0.00	0.00	0.00	0.00
1	VALORES EN GARANTÍA	0.00	0.00	0.00	0.00
1.1.9.2	BIENES EN GARANTÍA (EXCLUYE DEPÓSITOS DE FONDOS)	0.00	0.00	0.00	0.00
1.1.9.3	BIENES DERIVADOS DE EMBARGOS, DECOMISOS, ASEGURAMIENTOS Y DACIÓN EN PAGO	0.00	0.00	0.00	0.00
1.1.9.4	ADQUISICIÓN CON FONDOS DE TERCEROS	0.00	0.00	0.00	0.00
1.2	ACTIVO NO CIRCULANTE	1,942,831.16	0.00	0.00	1,942,831.16
1.2.1	INVERSIONES FINANCIERAS A LARGO PLAZO	0.00	0.00	0.00	0.00
1.2.1.1	INVERSIONES A LARGO PLAZO	0.00	0.00	0.00	0.00
1.2.1.2	TÍTULOS Y VALORES A LARGO PLAZO	0.00	0.00	0.00	0.00
1.2.1.3	FIDEICOMISOS, MANDATOS Y CONTRATOS ANÁLOGOS	0.00	0.00	0.00	0.00
1.2.1.4	PARTICIPACIONES Y APORTACIONES DE CAPITAL	0.00	0.00	0.00	0.00
1.2.2	DERECHOS A RECIBIR EFFECTIVO O EQUIVALENTES A LARGO PLAZO	0.00	0.00	0.00	0.00
1.2.2.1	DOCUMENTOS POR COBRAR A LARGO PLAZO	0.00	0.00	0.00	0.00
1.2.2.2	DEUDORES DIVERSOS A LARGO PLAZO	0.00	0.00	0.00	0.00
1.2.2.3	INGRESOS POR RECUPERAR A LARGO PLAZO	0.00	0.00	0.00	0.00
1.2.2.4	PRÉSTAMOS OTORGADOS A LARGO PLAZO	0.00	0.00	0.00	0.00
1.2.2.9	OTROS DERECHOS A RECIBIR EFFECTIVO O EQUIVALENTES A LARGO PLAZO	0.00	0.00	0.00	0.00
1.2.3	BIENES INMUEBLES, INFRAESTRUCTURA Y CONSTRUCCIONES EN PROCESO	0.00	0.00	0.00	0.00
1.2.3.1	TERRENOS	0.00	0.00	0.00	0.00
1.2.3.2	VIVIENDAS	0.00	0.00	0.00	0.00
1.2.3.3	EDIFICIOS NO HABITACIONALES	0.00	0.00	0.00	0.00
1.2.3.4	INFRAESTRUCTURA	0.00	0.00	0.00	0.00
1.2.3.5	CONSTRUCCIONES EN PROCESO EN BIENES DE DOMINIO PÚBLICO	0.00	0.00	0.00	0.00
1.2.3.6	CONSTRUCCIONES EN PROCESO EN BIENES PROPIOS	0.00	0.00	0.00	0.00
1.2.3.9	OTROS BIENES INMUEBLES	0.00	0.00	0.00	0.00
1.2.4	BIENES MUEBLES	1,942,831.16	0.00	0.00	1,942,831.16
1.2.4.1	MOBILIARIO Y EQUIPO DE ADMINISTRACIÓN	1,035,559.80	0.00	0.00	1,035,559.80
1.2.4.2	MOBILIARIO Y EQUIPO EDUCACIONAL Y RECREATIVO	35,990.15	0.00	0.00	35,990.15
1.2.4.3	EQUIPO E INSTRUMENTAL MÉDICO Y DE LABORATORIO	2,128.08	0.00	0.00	2,128.08
1.2.4.4	VEHÍCULOS Y EQUIPO DE TRANSPORTE	795,989.48	0.00	0.00	795,989.48
1.2.4.5	EQUIPO DE DEFENSA Y SEGURIDAD	0.00	0.00	0.00	0.00
1.6	MAQUINARIA, OTROS EQUIPOS Y HERRAMIENTAS	73,163.00	0.00	0.00	73,163.00
7	COLECCIONES, OBRAS DE ARTE Y OBJETOS VALIOSOS	0.00	0.00	0.00	0.00
1.2.4.8	ACTIVOS BIOLÓGICOS	0.00	0.00	0.00	0.00
1.2.5	ACTIVOS INTANGIBLES	0.00	0.00	0.00	0.00
1.2.5.1	SOFTWARE	0.00	0.00	0.00	0.00
1.2.5.2	PATENTES, MARCAS Y DERECHOS	0.00	0.00	0.00	0.00
1.2.5.3	CONCESIONES Y FRANQUICIAS	0.00	0.00	0.00	0.00
1.2.5.4	LICENCIAS	0.00	0.00	0.00	0.00
1.2.5.9	OTROS ACTIVOS INTANGIBLES	0.00	0.00	0.00	0.00
1.2.6	DEPRECIACIÓN, DETERIORO Y AMORTIZACIÓN ACUMULADA DE BIENES	0.00	0.00	0.00	0.00

1.2.6.5	AMORTIZACIÓN ACUMULADA DE ACTIVOS INTANGIBLES	0.00	0.00	0.00	0.00
1.2.7	ACTIVOS DIFERIDOS	0.00	0.00	0.00	0.00
1.2.7.1	ESTUDIOS, FORMULACIÓN Y EVALUACIÓN DE PROYECTOS	0.00	0.00	0.00	0.00
1.2.7.2	DERECHOS SOBRE BIENES EN RÉGIMEN DE ARRENDAMIENTO FINANCIERO	0.00	0.00	0.00	0.00
1.2.7.3	GASTOS PAGADOS POR ADELANTADO A LARGO PLAZO	0.00	0.00	0.00	0.00
1.2.7.4	ANTICIPOS A LARGO PLAZO	0.00	0.00	0.00	0.00
1.2.7.5	BENEFICIOS AL RETIRO DE EMPLEADOS PAGADOS POR ADELANTADO	0.00	0.00	0.00	0.00
	OTROS ACTIVOS DIFERIDOS	0.00	0.00	0.00	0.00
1.2.8	ESTIMACIÓN POR PÉRDIDA O DETERIORO DE ACTIVOS NO CIRCULANTES	0.00	0.00	0.00	0.00
1.2.8.1	ESTIMACIONES POR PÉRDIDA DE CUENTAS INCOBRABLES DE DOCUMENTOS POR COBRAR A LARGO PLAZO	0.00	0.00	0.00	0.00
1.2.8.2	ESTIMACIONES POR PÉRDIDA DE CUENTAS INCOBRABLES DE DEUDORES DIVERSOS POR COBRAR A LARGO PLAZO	0.00	0.00	0.00	0.00
1.2.8.3	ESTIMACIONES POR PÉRDIDA DE CUENTAS INCOBRABLES DE INGRESOS POR COBRAR A LARGO PLAZO	0.00	0.00	0.00	0.00
1.2.8.4	ESTIMACIONES POR PÉRDIDA DE CUENTAS INCOBRABLES DE PRÉSTAMOS OTORGADOS A LARGO PLAZO	0.00	0.00	0.00	0.00
1.2.8.9	ESTIMACIONES POR PÉRDIDA DE OTRAS CUENTAS INCOBRABLES A LARGO PLAZO	0.00	0.00	0.00	0.00
1.2.9	OTROS ACTIVOS NO CIRCULANTES	0.00	0.00	0.00	0.00
1.2.9.1	BIENES EN CONCESIÓN	0.00	0.00	0.00	0.00
1.2.9.2	BIENES EN ARRENDAMIENTO FINANCIERO	0.00	0.00	0.00	0.00
1.2.9.3	BIENES EN COMODATO	0.00	0.00	0.00	0.00
2	PASIVO	42,797.77	1,600,626.34	1,719,717.70	161,889.13
2.1	PASIVO CIRCULANTE	42,797.77	1,600,626.34	1,719,717.70	161,889.13
2.1.1	CUENTAS POR PAGAR A CORTO PLAZO	42,797.77	1,600,626.34	1,719,717.70	161,889.13
2.1.1.1	SERVICIOS PERSONALES POR PAGAR A CORTO PLAZO	0.00	1,117,846.77	1,117,846.77	0.00
2.1.1.2	PROVEEDORES POR PAGAR A CORTO PLAZO	1,704.59	359,972.37	359,972.37	1,704.59
2.1.1.3	CONTRATISTAS POR OBRAS PÚBLICAS POR PAGAR A CORTO PLAZO	0.00	0.00	0.00	0.00
2.1.1.4	PARTICIPACIONES Y APORTACIONES POR PAGAR A CORTO PLAZO	0.00	0.00	0.00	0.00
2.1.1.5	TRANSFERENCIAS OTORGADAS POR PAGAR A CORTO PLAZO	-3,400.00	20,400.00	23,800.00	0.00
2.1.1.6	INTERESES, COMISIONES Y OTROS GASTOS DE LA DEUDA PÚBLICA POR PAGAR A CORTO PLAZO	0.00	0.00	0.00	0.00
2.1.1.7	RETENCIONES Y CONTRIBUCIONES POR PAGAR A CORTO PLAZO	44,509.31	71,752.00	187,443.36	160,200.67
2.1.1.8	DEVOLUCIONES DE LA LEY DE INGRESOS POR PAGAR A CORTO PLAZO	0.00	0.00	0.00	0.00
2.1.1.9	OTRAS CUENTAS POR PAGAR A CORTO PLAZO	-16.13	30,655.20	30,655.20	-16.13
2.1.2	DOCUMENTOS POR PAGAR A CORTO PLAZO	0.00	0.00	0.00	0.00
2.1.2.1	DOCUMENTOS COMERCIALES POR PAGAR A CORTO PLAZO	0.00	0.00	0.00	0.00
2.1.2.2	DOCUMENTOS CON CONTRATISTAS POR OBRAS PÚBLICAS POR PAGAR A CORTO PLAZO	0.00	0.00	0.00	0.00
2.1.2.9	OTROS DOCUMENTOS POR PAGAR A CORTO PLAZO	0.00	0.00	0.00	0.00
2.1.3	PORCIÓN A CORTO PLAZO DE LA DEUDA PÚBLICA A LARGO PLAZO	0.00	0.00	0.00	0.00
2.1.3.1	PORCIÓN A CORTO PLAZO DE LA DEUDA PÚBLICA INTERNA	0.00	0.00	0.00	0.00
2.1.3.2	PORCIÓN A CORTO PLAZO DE LA DEUDA PÚBLICA EXTERNA	0.00	0.00	0.00	0.00
2.1.3.3	PORCIÓN A CORTO PLAZO DE ARRENDAMIENTO FINANCIERO	0.00	0.00	0.00	0.00
	TÍTULOS Y VALORES A CORTO PLAZO	0.00	0.00	0.00	0.00
	TÍTULOS Y VALORES DE LA DEUDA PÚBLICA INTERNA A CORTO PLAZO	0.00	0.00	0.00	0.00
2.1.4.2	TÍTULOS Y VALORES DE LA DEUDA PÚBLICA EXTERNA A CORTO PLAZO	0.00	0.00	0.00	0.00
2.1.5	PASIVOS DIFERIDOS A CORTO PLAZO	0.00	0.00	0.00	0.00
2.1.5.1	INGRESOS COBRADOS POR ADELANTADO A CORTO PLAZO	0.00	0.00	0.00	0.00
2.1.5.2	INTERESES COBRADOS POR ADELANTADO A CORTO PLAZO	0.00	0.00	0.00	0.00
2.1.5.9	OTROS PASIVOS DIFERIDOS A CORTO PLAZO	0.00	0.00	0.00	0.00
2.1.6	FONDOS Y BIENES DE TERCEROS EN GARANTÍA Y/O ADMINISTRACIÓN A CORTO PLAZO	0.00	0.00	0.00	0.00
2.1.6.1	FONDOS EN GARANTÍA A CORTO PLAZO	0.00	0.00	0.00	0.00
2.1.6.2	FONDOS EN ADMINISTRACIÓN A CORTO PLAZO	0.00	0.00	0.00	0.00
2.1.6.3	FONDOS CONTINGENTES A CORTO PLAZO	0.00	0.00	0.00	0.00
2.1.6.4	FONDOS DE FIDEICOMISOS, MANDATOS Y CONTRATOS ANÁLOGOS A CORTO PLAZO	0.00	0.00	0.00	0.00
2.1.6.5	OTROS FONDOS DE TERCEROS EN GARANTÍA Y/O ADMINISTRACIÓN A CORTO PLAZO	0.00	0.00	0.00	0.00
2.1.6.6	VALORES Y BIENES EN GARANTÍA A CORTO PLAZO	0.00	0.00	0.00	0.00
2.1.7	PROVISIONES A CORTO PLAZO	0.00	0.00	0.00	0.00
2.1.7.1	PROVISIÓN PARA DEMANDAS Y JUICIOS A CORTO PLAZO	0.00	0.00	0.00	0.00
2.1.7.2	PROVISIÓN PARA CONTINGENCIAS A CORTO PLAZO	0.00	0.00	0.00	0.00
2.1.7.9	OTRAS PROVISIONES A CORTO PLAZO	0.00	0.00	0.00	0.00
2.1.9	OTROS PASIVOS A CORTO PLAZO	0.00	0.00	0.00	0.00
2.1.9.1	INGRESOS POR CLASIFICAR	0.00	0.00	0.00	0.00
2.1.9.2	RECAUDACIÓN POR PARTICIPAR	0.00	0.00	0.00	0.00
2.1.9.9	OTROS PASIVOS CIRCULANTES	0.00	0.00	0.00	0.00
2.2	PASIVO NO CIRCULANTE	0.00	0.00	0.00	0.00
2.2.1	CUENTAS POR PAGAR A LARGO PLAZO	0.00	0.00	0.00	0.00
2.2.1.1	PROVEEDORES POR PAGAR A LARGO PLAZO	0.00	0.00	0.00	0.00
2.2.1.2	CONTRATISTAS POR OBRAS PÚBLICAS POR PAGAR A LARGO PLAZO	0.00	0.00	0.00	0.00
2.2.2	DOCUMENTOS POR PAGAR A LARGO PLAZO	0.00	0.00	0.00	0.00
2.2.2.1	DOCUMENTOS COMERCIALES POR PAGAR A LARGO PLAZO	0.00	0.00	0.00	0.00
2.2.2.2	DOCUMENTOS CON CONTRATISTAS POR OBRAS PÚBLICAS POR PAGAR A LARGO PLAZO	0.00	0.00	0.00	0.00
2.2.2.9	OTROS DOCUMENTOS POR PAGAR A LARGO PLAZO	0.00	0.00	0.00	0.00
2.2.3	DEUDA PÚBLICA A LARGO PLAZO	0.00	0.00	0.00	0.00
2.2.3.1	TÍTULOS Y VALORES DE LA DEUDA PÚBLICA INTERNA A LARGO PLAZO	0.00	0.00	0.00	0.00
2.2.3.2	TÍTULOS Y VALORES DE LA DEUDA PÚBLICA EXTERNA A LARGO PLAZO	0.00	0.00	0.00	0.00
2.2.3.3	PRÉSTAMOS DE LA DEUDA PÚBLICA INTERNA POR PAGAR A LARGO PLAZO	0.00	0.00	0.00	0.00
2.2.3.4	PRÉSTAMOS DE LA DEUDA PÚBLICA EXTERNA POR PAGAR A LARGO PLAZO	0.00	0.00	0.00	0.00
2.2.3.5	ARRENDAMIENTO FINANCIERO POR PAGAR A LARGO PLAZO	0.00	0.00	0.00	0.00
2.2.4	PASIVOS DIFERIDOS A LARGO PLAZO	0.00	0.00	0.00	0.00
2.2.4.1	CRÉDITOS DIFERIDOS A LARGO PLAZO	0.00	0.00	0.00	0.00
2.2.4.2	INTERESES COBRADOS POR ADELANTADO A LARGO PLAZO	0.00	0.00	0.00	0.00
2.2.4.9	OTROS PASIVOS DIFERIDOS A LARGO PLAZO	0.00	0.00	0.00	0.00
2.2.5	FONDOS Y BIENES DE TERCEROS EN GARANTÍA Y/O ADMINISTRACIÓN A LARGO PLAZO	0.00	0.00	0.00	0.00
2.2.5.1	FONDOS EN GARANTÍA A LARGO PLAZO	0.00	0.00	0.00	0.00

2.2.5.5	OTROS FONDOS DE TERCEROS EN GARANTÍA Y/O ADMINISTRACIÓN A LARGO PLAZO	0.00	0.00	0.00	0.00
2.2.5.6	VALORES Y BIENES EN GARANTÍA A LARGO PLAZO	0.00	0.00	0.00	0.00
2.2.6	PROVISIONES A LARGO PLAZO	0.00	0.00	0.00	0.00
2.2.6.1	PROVISIÓN PARA DEMANDAS Y JUICIOS A LARGO PLAZO	0.00	0.00	0.00	0.00
2.2.6.2	PROVISIÓN PARA PENSIONES A LARGO PLAZO	0.00	0.00	0.00	0.00
2.2.6.3	PROVISIÓN PARA CONTINGENCIAS A LARGO PLAZO	0.00	0.00	0.00	0.00
2.2.6.9	OTRAS PROVISIONES A LARGO PLAZO	0.00	0.00	0.00	0.00
3	HACIENDA PÚBLICA/ PATRIMONIO	2,113,613.71	0.00	0.00	2,113,613.71
3.1	HACIENDA PÚBLICA/PATRIMONIO CONTRIBUIDO	1,759,762.51	0.00	0.00	1,759,762.51
3.1.1	APORTACIONES	0.00	0.00	0.00	0.00
3.1.2	DONACIONES DE CAPITAL	0.00	0.00	0.00	0.00
3.1.3	ACTUALIZACIÓN DE LA HACIENDA PÚBLICA/PATRIMONIO	1,759,762.51	0.00	0.00	1,759,762.51
3.2	HACIENDA PÚBLICA /PATRIMONIO GENERADO	353,851.20	0.00	0.00	353,851.20
3.2.1	RESULTADOS DEL EJERCICIO (AHORRO/ DESAHORRO)	29,403.51	0.00	0.00	29,403.51
3.2.2	RESULTADOS DE EJERCICIOS ANTERIORES	324,447.69	0.00	0.00	324,447.69
3.2.3	REVALÚOS	0.00	0.00	0.00	0.00
3.2.3.1	REVALÚO DE BIENES INMUEBLES	0.00	0.00	0.00	0.00
3.2.3.2	REVALÚO DE BIENES MUEBLES	0.00	0.00	0.00	0.00
3.2.3.3	REVALÚO DE BIENES INTANGIBLES	0.00	0.00	0.00	0.00
3.2.3.9	OTROS REVALÚOS	0.00	0.00	0.00	0.00
3.2.4	RESERVAS	0.00	0.00	0.00	0.00
3.2.4.1	RESERVAS DE PATRIMONIO	0.00	0.00	0.00	0.00
3.2.4.2	RESERVAS TERRITORIALES	0.00	0.00	0.00	0.00
3.2.4.3	RESERVAS POR CONTINGENCIAS	0.00	0.00	0.00	0.00
3.2.5	RECTIFICACIONES DE RESULTADOS DE EJERCICIOS ANTERIORES	0.00	0.00	0.00	0.00
3.2.5.1	CAMBIOS EN POLÍTICAS CONTABLES	0.00	0.00	0.00	0.00
3.2.5.2	CAMBIOS POR ERRORES CONTABLES	0.00	0.00	0.00	0.00
3.3	EXCESO O INSUFICIENCIA EN LA ACTUALIZACIÓN DE LA HACIENDA PÚBLICA/PATRIMONIO	0.00	0.00	0.00	0.00
3.3.1	RESULTADO POR POSICIÓN MONETARIA	0.00	0.00	0.00	0.00
3.3.2	RESULTADO POR TENENCIA DE ACTIVOS NO MONETARIOS	0.00	0.00	0.00	0.00
4	INGRESOS Y OTROS BENEFICIOS	2,925,939.42	0.00	1,406,638.62	4,332,578.04
4.1	INGRESOS DE GESTIÓN	0.00	0.00	0.00	0.00
4.1.1	IMPUESTOS	0.00	0.00	0.00	0.00
4.1.1.1	IMPUESTOS SOBRE LOS INGRESOS	0.00	0.00	0.00	0.00
4.1.1.2	IMPUESTOS SOBRE EL PATRIMONIO	0.00	0.00	0.00	0.00
4.1.1.3	IMPUESTOS SOBRE LA PRODUCCIÓN, EL CONSUMO Y LAS TRANSACCIONES	0.00	0.00	0.00	0.00
4.1.1.4	IMPUESTOS AL COMERCIO EXTERIOR	0.00	0.00	0.00	0.00
4.1.1.5	IMPUESTOS SOBRE NÓMINAS Y ASIMILABLES	0.00	0.00	0.00	0.00
4.1.1.7	IMPUESTOS ECOLÓGICOS	0.00	0.00	0.00	0.00
4.1.1.7	ACCESORIOS DE IMPUESTOS	0.00	0.00	0.00	0.00
4.1.1.8	IMPUESTOS NO COMPRENDIDOS EN LA LEY DE INGRESOS VIGENTES, CAUSADOS EN EJERCICIOS FISCALES ANTERIORES PENDIENTES DE LIQUIDACIÓN O PAGO	0.00	0.00	0.00	0.00
4.1.1.9	OTROS IMPUESTOS	0.00	0.00	0.00	0.00
4.1.2	CUOTAS Y APORTACIONES DE SEGURIDAD SOCIAL	0.00	0.00	0.00	0.00
4.1.2.1	APORTACIONES PARA FONDOS DE VIVIENDA	0.00	0.00	0.00	0.00
4.1.2.2	CUOTAS PARA LA SEGURIDAD SOCIAL	0.00	0.00	0.00	0.00
4.1.2.3	CUOTAS DE AHORRO PARA EL RETIRO	0.00	0.00	0.00	0.00
4.1.2.4	ACCESORIOS DE CUOTAS Y APORTACIONES DE SEGURIDAD SOCIAL	0.00	0.00	0.00	0.00
4.1.2.9	OTRAS CUOTAS Y APORTACIONES PARA LA SEGURIDAD SOCIAL	0.00	0.00	0.00	0.00
4.1.3	CONTRIBUCIONES DE MEJORAS	0.00	0.00	0.00	0.00
4.1.3.1	CONTRIBUCIONES DE MEJORAS POR OBRAS PÚBLICAS	0.00	0.00	0.00	0.00
4.1.3.2	CONTRIBUCIONES DE MEJORAS NO COMPRENDIDAS EN LA LEY DE INGRESOS VIGENTE, CAUSADAS EN EJERCICIOS FISCALES ANTERIORES PENDIENTES DE LIQUIDACIÓN O PAGO	0.00	0.00	0.00	0.00
4.1.4	DERECHOS	0.00	0.00	0.00	0.00
4.1.4.1	DERECHOS POR EL USO, GOCE, APROVECHAMIENTO O EXPLOTACIÓN DE BIENES DE DOMINIO PÚBLICO	0.00	0.00	0.00	0.00
4.1.4.2	DERECHOS A LOS HIDROCARBUROS (DEROGADA)	0.00	0.00	0.00	0.00
4.1.4.3	DERECHOS POR PRESTACIÓN DE SERVICIOS	0.00	0.00	0.00	0.00
4.1.4.4	ACCESORIOS DE DERECHOS	0.00	0.00	0.00	0.00
4.1.4.5	DERECHOS NO COMPRENDIDOS EN LA LEY DE INGRESOS VIGENTE, CAUSADOS EN EJERCICIOS FISCALES ANTERIORES PENDIENTES DE LIQUIDACIÓN O PAGO	0.00	0.00	0.00	0.00
4.1.4.9	OTROS DERECHOS	0.00	0.00	0.00	0.00
4.1.5	PRODUCTOS	0.00	0.00	0.00	0.00
4.1.5.1	PRODUCTOS	0.00	0.00	0.00	0.00
4.1.5.2	ENAJENACIÓN DE BIENES MUEBLES NO SUJETOS A SER INVENTARIADOS (DEROGADA)	0.00	0.00	0.00	0.00
4.1.5.3	ACCESORIOS DE PRODUCTOS (DEROGADA)	0.00	0.00	0.00	0.00
4.1.5.4	PRODUCTOS NO COMPRENDIDOS EN LA LEY DE INGRESOS VIGENTE, CAUSADOS EN EJERCICIOS FISCALES ANTERIORES PENDIENTES DE LIQUIDACIÓN O PAGO	0.00	0.00	0.00	0.00
4.1.5.9	OTROS PRODUCTOS QUE GENERAN INGRESOS CORRIENTES (DEROGADA)	0.00	0.00	0.00	0.00
4.1.6	APROVECHAMIENTOS	0.00	0.00	0.00	0.00
4.1.6.1	INCENTIVOS DERIVADOS DE LA COLABORACIÓN FISCAL (DEROGADA)	0.00	0.00	0.00	0.00
4.1.6.2	MULTAS	0.00	0.00	0.00	0.00
4.1.6.3	INDEMNIZACIONES	0.00	0.00	0.00	0.00
4.1.6.4	REINTEGROS	0.00	0.00	0.00	0.00
4.1.6.5	APROVECHAMIENTOS PROVENIENTES DE OBRAS PÚBLICAS	0.00	0.00	0.00	0.00
4.1.6.6	APROVECHAMIENTOS NO COMPRENDIDOS EN LA LEY DE INGRESOS VIGENTE, CAUSADOS EN EJERCICIOS FISCALES ANTERIORES PENDIENTES DE LIQUIDACIÓN O PAGO	0.00	0.00	0.00	0.00
4.1.6.7	APROVECHAMIENTOS POR APORTACIONES Y COOPERACIONES (DEROGADA)	0.00	0.00	0.00	0.00
4.1.6.8	ACCESORIOS DE APROVECHAMIENTOS	0.00	0.00	0.00	0.00
4.1.6.9	OTROS APROVECHAMIENTOS	0.00	0.00	0.00	0.00
4.1.7	INGRESOS POR VENTA DE BIENES Y PRESTACIÓN DE SERVICIOS	0.00	0.00	0.00	0.00
4.1.7.1	INGRESOS POR VENTA DE BIENES Y PRESTACIÓN DE SERVICIOS DE INSTITUCIONES PÚBLICAS DE SEGURIDAD SOCIAL	0.00	0.00	0.00	0.00
4.1.7.2	INGRESOS POR VENTA DE BIENES Y PRESTACIÓN DE SERVICIOS DE EMPRESAS PRODUCTIVAS DEL ESTADO	0.00	0.00	0.00	0.00
4.1.7.3	INGRESOS POR VENTA DE BIENES Y PRESTACIÓN DE SERVICIOS DE ENTIDADES PARAESTATALES Y FIDEICOMISOS NO EMP	0.00	0.00	0.00	0.00
4.1.7.4	INGRESOS POR VENTA DE BIENES Y PRESTACIÓN DE SERVICIOS DE ENTIDADES PARAESTATALES Y EMPRESARIAS NO EMP	0.00	0.00	0.00	0.00

4.1.7.8	INGRESOS POR VENTA DE BIENES Y PRESTACIÓN DE SERVICIOS DE LOS PODERES LEGISLATIVO Y JUDICIAL, Y DE LOS ÓRGANOS	0.00	0.00	0.00	0.00
4.1.9	INGRESOS NO COMPRENDIDOS EN LAS FRACCIONES DE LA LEY DE INGRESOS CAUSADOS EN EJERCICIOS FISCALES ANTERIORES	0.00	0.00	0.00	0.00
4.1.9.1	IMPUESTOS NO COMPRENDIDOS EN LAS FRACCIONES DE LA LEY DE INGRESOS CAUSADOS EN EJERCICIOS FISCALES ANTERIORES	0.00	0.00	0.00	0.00
4.1.9.2	CONTRIBUCIONES DE MEJORAS, DERECHOS, PRODUCTOS Y APROVECHAMIENTOS NO COMPRENDIDOS EN LAS FRACCIONES DE LA LEY DE INGRESOS	0.00	0.00	0.00	0.00
4.2	PARTICIPACIONES, APORTACIONES, CONVENIOS, INCENTIVOS DERIVADOS DE LA COLABORACIÓN FISCAL, FONDOS DISTINTOS DE APORTACIONES, TRANSFERENCIAS, ASIGNACIONES, SUBSIDIOS Y SUBVENCIONES, Y PENSIONES Y JUBILACIONES	2,925,901.98	0.00	1,406,626.77	4,332,528.75
4.2.1	PARTICIPACIONES, APORTACIONES, CONVENIOS, INCENTIVOS DERIVADOS DE LA COLABORACIÓN FISCAL Y FONDOS DISTINTOS DE APORTACIONES	0.00	0.00	0.00	0.00
4.2.1.1	PARTICIPACIONES	0.00	0.00	0.00	0.00
4.2.1.2	APORTACIONES	0.00	0.00	0.00	0.00
4.2.1.3	CONVENIOS	0.00	0.00	0.00	0.00
4.2.1.4	INCENTIVOS DERIVADOS DE LA COLABORACIÓN FISCAL	0.00	0.00	0.00	0.00
4.2.1.5	FONDOS DISTINTOS DE APORTACIONES	0.00	0.00	0.00	0.00
4.2.2	TRANSFERENCIAS, ASIGNACIONES, SUBSIDIOS Y SUBVENCIONES, Y PENSIONES Y JUBILACIONES	2,925,901.98	0.00	1,406,626.77	4,332,528.75
4.2.2.1	TRANSFERENCIAS Y ASIGNACIONES	2,925,901.98	0.00	1,406,626.77	4,332,528.75
4.2.2.2	TRANSFERENCIAS DEL SECTOR PÚBLICO (DEROGADA)	0.00	0.00	0.00	0.00
4.2.2.3	SUBSIDIOS Y SUBVENCIONES	0.00	0.00	0.00	0.00
4.2.2.4	AYUDAS SOCIALES (DEROGADA)	0.00	0.00	0.00	0.00
4.2.2.5	PENSIONES Y JUBILACIONES	0.00	0.00	0.00	0.00
4.2.2.6	TRANSFERENCIAS DEL EXTERIOR (DEROGADA)	0.00	0.00	0.00	0.00
4.2.2.7	TRANSFERENCIAS DEL FONDO MEXICANO DEL PETRÓLEO PARA LA ESTABILIZACIÓN Y EL DESARROLLO	0.00	0.00	0.00	0.00
4.3	OTROS INGRESOS Y BENEFICIOS	37.44	0.00	11.85	49.29
4.3.1	INGRESOS FINANCIEROS	37.44	0.00	11.85	49.29
4.3.1.1	INTERESES GANADOS DE TÍTULOS, VALORES Y DEMÁS INSTRUMENTOS FINANCIEROS	37.44	0.00	11.85	49.29
4.3.1.9	OTROS INGRESOS FINANCIEROS	0.00	0.00	0.00	0.00
4.3.2	INCREMENTO POR VARIACIÓN DE INVENTARIOS	0.00	0.00	0.00	0.00
4.3.2.1	INCREMENTO POR VARIACIÓN DE INVENTARIOS DE MERCANCÍAS PARA VENTA	0.00	0.00	0.00	0.00
4.3.2.2	INCREMENTO POR VARIACIÓN DE INVENTARIOS DE MERCANCÍAS TERMINADAS	0.00	0.00	0.00	0.00
4.3.2.3	INCREMENTO POR VARIACIÓN DE INVENTARIOS DE MERCANCÍAS EN PROCESO DE ELABORACIÓN	0.00	0.00	0.00	0.00
4.3.2.4	INCREMENTO POR VARIACIÓN DE INVENTARIOS DE MATERIAS PRIMAS, MATERIALES Y SUMINISTROS PARA PRODUCCIÓN	0.00	0.00	0.00	0.00
4.3.2.5	INCREMENTO POR VARIACIÓN DE ALMACÉN DE MATERIAS PRIMAS, MATERIALES Y SUMINISTROS DE CONSUMO	0.00	0.00	0.00	0.00
4.3.3	DISMINUCIÓN DEL EXCESO DE ESTIMACIONES POR PÉRDIDA O DETERIORO U OBSOLESCENCIA	0.00	0.00	0.00	0.00
4.3.3.1	DISMINUCIÓN DEL EXCESO DE ESTIMACIONES POR PÉRDIDA O DETERIORO U OBSOLESCENCIA	0.00	0.00	0.00	0.00
4.3.4	DISMINUCIÓN DEL EXCESO DE PROVISIONES	0.00	0.00	0.00	0.00
4.3.4.1	DISMINUCIÓN DEL EXCESO DE PROVISIONES	0.00	0.00	0.00	0.00
4.3.9	OTROS INGRESOS Y BENEFICIOS VARIOS	0.00	0.00	0.00	0.00
4.3.9.1	OTROS INGRESOS DE EJERCICIOS ANTERIORES (DEROGADA)	0.00	0.00	0.00	0.00
4.3.9.2	BONIFICACIONES Y DESCUENTOS OBTENIDOS	0.00	0.00	0.00	0.00
4.3.9.3	DIFERENCIAS POR TIPO DE CAMBIO A FAVOR	0.00	0.00	0.00	0.00
4.3.9.4	DIFERENCIAS DE COTIZACIONES A FAVOR EN VALORES NEGOCIABLES	0.00	0.00	0.00	0.00
4.3.9.5	RESULTADO POR POSICIÓN MONETARIA	0.00	0.00	0.00	0.00
4.3.9.6	UTILIDADES POR PARTICIPACIÓN PATRIMONIAL	0.00	0.00	0.00	0.00
4.3.9.7	DIFERENCIAS POR REESTRUCTURACIÓN DE DEUDA PÚBLICA A FAVOR	0.00	0.00	0.00	0.00
4.3.9.9	OTROS INGRESOS Y BENEFICIOS VARIOS	0.00	0.00	0.00	0.00
5	GASTOS Y OTRAS PÉRDIDAS	2,781,190.56	1,477,819.14	0.00	4,259,009.70
5.1	GASTOS DE FUNCIONAMIENTO	2,781,190.56	1,477,819.14	0.00	4,259,009.70
5.1.1	SERVICIOS PERSONALES	2,062,645.34	1,117,846.77	0.00	3,180,492.11
5.1.1.1	REMUNERACIONES AL PERSONAL DE CARÁCTER PERMANENTE	2,062,645.34	677,735.22	0.00	2,714,024.24
5.1.1.2	REMUNERACIONES AL PERSONAL DE CARÁCTER TRANSITORIO	0.00	0.00	0.00	0.00
5.1.1.3	REMUNERACIONES ADICIONALES Y ESPECIALES	26,356.32	440,111.55	0.00	466,467.87
5.1.1.4	SEGURIDAD SOCIAL	0.00	0.00	0.00	0.00
5.1.1.5	OTRAS PRESTACIONES SOCIALES Y ECONÓMICAS	0.00	0.00	0.00	0.00
5.1.1.6	PAGO DE ESTÍMULOS A SERVIDORES PÚBLICOS	0.00	0.00	0.00	0.00
5.1.2	MATERIALES Y SUMINISTROS	155,378.68	54,425.44	0.00	209,804.12
5.1.2.1	MATERIALES DE ADMINISTRACIÓN, EMISIÓN DE DOCUMENTOS Y ARTÍCULOS OFICIALES	113,593.62	34,561.57	0.00	148,145.19
5.1.2.2	ALIMENTOS Y UTENSILIOS	29,795.06	19,863.87	0.00	49,658.93
5.1.2.3	MATERIAS PRIMAS Y MATERIALES DE PRODUCCIÓN Y COMERCIALIZACIÓN	0.00	0.00	0.00	0.00
5.1.2.4	MATERIALES Y ARTÍCULOS DE CONSTRUCCIÓN Y DE REPARACIÓN	0.00	0.00	0.00	0.00
5.1.2.5	PRODUCTOS QUÍMICOS, FARMACÉUTICOS Y DE LABORATORIO	0.00	0.00	0.00	0.00
5.1.2.6	COMBUSTIBLES, LUBRICANTES Y ADITIVOS	12,000.00	0.00	0.00	12,000.00
5.1.2.7	VESTUARIO, BLANCOS, PRENDAS DE PROTECCIÓN Y ARTÍCULOS DEPORTIVOS	0.00	0.00	0.00	0.00
5.1.2.8	MATERIALES Y SUMINISTROS PARA SEGURIDAD	0.00	0.00	0.00	0.00
5.1.2.9	HERRAMIENTAS, REFACCIONES Y ACCESORIOS MENORES	0.00	0.00	0.00	0.00
5.1.3	SERVICIOS GENERALES	563,166.54	305,546.93	0.00	868,713.47
5.1.3.1	SERVICIOS BÁSICOS	116,044.96	37,347.89	0.00	153,392.85
5.1.3.2	SERVICIOS DE ARRENDAMIENTO	168,806.00	56,202.00	0.00	224,808.00
5.1.3.3	SERVICIOS PROFESIONALES, CIENTÍFICOS Y TÉCNICOS Y OTROS SERVICIOS	122,078.70	22,398.44	0.00	144,477.14
5.1.3.4	SERVICIOS FINANCIEROS, BANCARIOS Y COMERCIALES	9,313.64	25,551.26	0.00	34,864.90
5.1.3.5	SERVICIOS DE INSTALACIÓN, REPARACIÓN, MANTENIMIENTO Y CONSERVACIÓN	136,021.72	65,380.00	0.00	201,401.72
5.1.3.6	SERVICIOS DE COMUNICACIÓN SOCIAL Y PUBLICIDAD	4,194.51	1,000.00	0.00	5,194.51
5.1.3.7	SERVICIOS DE TRASLADO Y VIÁTICOS	6,907.01	73,426.34	0.00	80,333.35
5.1.3.8	SERVICIOS OFICIALES	0.00	0.00	0.00	0.00
5.1.3.9	OTROS SERVICIOS GENERALES	0.00	24,241.00	0.00	24,241.00
5.2	TRANSFERENCIAS, ASIGNACIONES, SUBSIDIOS Y OTRAS AYUDAS	0.00	0.00	0.00	0.00
5.2.1	TRANSFERENCIAS INTERNAS Y ASIGNACIONES AL SECTOR PÚBLICO	0.00	0.00	0.00	0.00
5.2.1.1	ASIGNACIONES AL SECTOR PÚBLICO	0.00	0.00	0.00	0.00
5.2.1.2	TRANSFERENCIAS INTERNAS AL SECTOR PÚBLICO	0.00	0.00	0.00	0.00
5.2.2	TRANSFERENCIAS AL RESTO DEL SECTOR PÚBLICO	0.00	0.00	0.00	0.00
5.2.2.1	TRANSFERENCIAS A ENTIDADES PARAESTATALES	0.00	0.00	0.00	0.00
5.2.2.2	TRANSFERENCIAS A ENTIDADES FEDERATIVAS Y MUNICIPIOS	0.00	0.00	0.00	0.00
5.3	INGRESOS Y GASTOS VARIOS	0.00	0.00	0.00	0.00

5.2.4.1	AYUDAS SOCIALES A PERSONAS	0.00	0.00	0.00	0.00
5.2.4.2	BECAS	0.00	0.00	0.00	0.00
5.2.4.3	AYUDAS SOCIALES A INSTITUCIONES	0.00	0.00	0.00	0.00
5.2.4.4	AYUDAS SOCIALES POR DESASTRES NATURALES Y OTROS SINIESTROS	0.00	0.00	0.00	0.00
5.2.5	PENSIONES Y JUBILACIONES	0.00	0.00	0.00	0.00
5.2.5.1	PENSIONES	0.00	0.00	0.00	0.00
5.2.5.2	JUBILACIONES	0.00	0.00	0.00	0.00
	OTRAS PENSIONES Y JUBILACIONES	0.00	0.00	0.00	0.00
5.2.6	TRANSFERENCIAS A FIDEICOMISOS, MANDATOS Y CONTRATOS ANÁLOGOS	0.00	0.00	0.00	0.00
5.2.6.1	TRANSFERENCIAS A FIDEICOMISOS, MANDATOS Y CONTRATOS ANÁLOGOS AL GOBIERNO	0.00	0.00	0.00	0.00
5.2.6.2	TRANSFERENCIAS A FIDEICOMISOS, MANDATOS Y CONTRATOS ANÁLOGOS A ENTIDADES PARAESTATALES	0.00	0.00	0.00	0.00
5.2.7	TRANSFERENCIAS A LA SEGURIDAD SOCIAL	0.00	0.00	0.00	0.00
5.2.7.1	TRANSFERENCIAS POR OBLIGACIONES DE LEY	0.00	0.00	0.00	0.00
5.2.8	DONATIVOS	0.00	0.00	0.00	0.00
5.2.8.1	DONATIVOS A INSTITUCIONES SIN FINES DE LUCRO	0.00	0.00	0.00	0.00
5.2.8.2	DONATIVOS A ENTIDADES FEDERATIVAS Y MUNICIPIOS	0.00	0.00	0.00	0.00
5.2.8.3	DONATIVOS A FIDEICOMISO, MANDATOS Y CONTRATOS ANÁLOGOS PRIVADOS	0.00	0.00	0.00	0.00
5.2.8.4	DONATIVOS A FIDEICOMISO, MANDATOS Y CONTRATOS ANÁLOGOS ESTATALES	0.00	0.00	0.00	0.00
5.2.8.5	DONATIVOS INTERNACIONALES	0.00	0.00	0.00	0.00
5.2.9	TRANSFERENCIAS AL EXTERIOR	0.00	0.00	0.00	0.00
5.2.9.1	TRANSFERENCIAS AL EXTERIOR A GOBIERNOS EXTRANJEROS Y ORGANISMOS INTERNACIONALES	0.00	0.00	0.00	0.00
5.2.9.2	TRANSFERENCIAS AL SECTOR PRIVADO EXTERNO	0.00	0.00	0.00	0.00
5.3	PARTICIPACIONES Y APORTACIONES	0.00	0.00	0.00	0.00
5.3.1	PARTICIPACIONES	0.00	0.00	0.00	0.00
5.3.1.1	PARTICIPACIONES DE LA FEDERACIÓN A ENTIDADES FEDERATIVAS Y MUNICIPIOS	0.00	0.00	0.00	0.00
5.3.1.2	PARTICIPACIONES DE LAS ENTIDADES FEDERATIVAS A LOS MUNICIPIOS	0.00	0.00	0.00	0.00
5.3.2	APORTACIONES	0.00	0.00	0.00	0.00
5.3.2.1	APORTACIONES DE LA FEDERACIÓN A ENTIDADES FEDERATIVAS Y MUNICIPIOS	0.00	0.00	0.00	0.00
5.3.2.2	APORTACIONES DE LAS ENTIDADES FEDERATIVAS A LOS MUNICIPIOS	0.00	0.00	0.00	0.00
5.3.3	CONVENIOS	0.00	0.00	0.00	0.00
5.3.3.1	CONVENIOS DE REASIGNACIÓN	0.00	0.00	0.00	0.00
5.3.3.2	CONVENIOS DE DESCENTRALIZACIÓN Y OTROS	0.00	0.00	0.00	0.00
5.4	INTERESES, COMISIONES Y OTROS GASTOS DE LA DEUDA PÚBLICA	0.00	0.00	0.00	0.00
5.4.1	INTERESES DE LA DEUDA PÚBLICA	0.00	0.00	0.00	0.00
5.4.1.1	INTERESES DE LA DEUDA PÚBLICA INTERNA	0.00	0.00	0.00	0.00
5.4.1.2	INTERESES DE LA DEUDA PÚBLICA EXTERNA	0.00	0.00	0.00	0.00
5.4.2	COMISIONES DE LA DEUDA PÚBLICA	0.00	0.00	0.00	0.00
5.4.2.1	COMISIONES DE LA DEUDA PÚBLICA INTERNA	0.00	0.00	0.00	0.00
5.4.2.2	COMISIONES DE LA DEUDA PÚBLICA EXTERNA	0.00	0.00	0.00	0.00
	GASTOS DE LA DEUDA PÚBLICA	0.00	0.00	0.00	0.00
5.4.3.1	GASTOS DE LA DEUDA PÚBLICA INTERNA	0.00	0.00	0.00	0.00
5.4.3.2	GASTOS DE LA DEUDA PÚBLICA EXTERNA	0.00	0.00	0.00	0.00
5.4.4	COSTO POR COBERTURAS	0.00	0.00	0.00	0.00
5.4.4.1	COSTO POR COBERTURAS	0.00	0.00	0.00	0.00
5.4.5	APOYOS FINANCIEROS	0.00	0.00	0.00	0.00
5.4.5.1	APOYOS FINANCIEROS A INTERMEDIARIOS	0.00	0.00	0.00	0.00
5.4.5.2	APOYO FINANCIEROS A AHORRADORES Y DEUDORES DEL SISTEMA FINANCIERO NACIONAL	0.00	0.00	0.00	0.00
5.5	OTROS GASTOS Y PERDIDAS EXTRAORDINARIAS	0.00	0.00	0.00	0.00
5.5.1	ESTIMACIONES, DEPRECIACIONES, DETERIOROS, OBSOLESCENCIA Y AMORTIZACIONES	0.00	0.00	0.00	0.00
5.5.1.1	ESTIMACIONES POR PÉRDIDA O DETERIORO DE ACTIVOS CIRCULANTES	0.00	0.00	0.00	0.00
5.5.1.2	ESTIMACIONES POR PÉRDIDA O DETERIORO DE ACTIVO NO CIRCULANTE	0.00	0.00	0.00	0.00
5.5.1.3	DEPRECIACIÓN DE BIENES INMUEBLES	0.00	0.00	0.00	0.00
5.5.1.4	DEPRECIACIÓN DE INFRAESTRUCTURA	0.00	0.00	0.00	0.00
5.5.1.5	DEPRECIACIÓN DE BIENES MUEBLES	0.00	0.00	0.00	0.00
5.5.1.6	DETERIORO DE LOS ACTIVOS BIOLÓGICOS	0.00	0.00	0.00	0.00
5.5.1.7	AMORTIZACIÓN DE ACTIVOS INTANGIBLES	0.00	0.00	0.00	0.00
5.5.1.8	DISMINUCIÓN DE BIENES POR PÉRDIDA, OBSOLESCENCIA Y DETERIORO	0.00	0.00	0.00	0.00
5.5.2	PROVISIONES	0.00	0.00	0.00	0.00
5.5.2.1	PROVISIONES DE PASIVOS A CORTO PLAZO	0.00	0.00	0.00	0.00
5.5.2.2	PROVISIONES DE PASIVOS A LARGO PLAZO	0.00	0.00	0.00	0.00
5.5.3	DISMINUCIÓN DE INVENTARIOS	0.00	0.00	0.00	0.00
5.5.3.1	DISMINUCIÓN DE INVENTARIOS DE MERCANCIAS PARA VENTA	0.00	0.00	0.00	0.00
5.5.3.2	DISMINUCIÓN DE INVENTARIOS DE MERCANCIAS TERMINADAS	0.00	0.00	0.00	0.00
5.5.3.3	DISMINUCIÓN DE INVENTARIOS DE MERCANCIAS EN PROCESO DE ELABORACIÓN	0.00	0.00	0.00	0.00
5.5.3.4	DISMINUCIÓN DE INVENTARIOS DE MATERIAS PRIMAS, MATERIALES Y SUMINISTROS PARA PRODUCCIÓN	0.00	0.00	0.00	0.00
5.5.3.5	DISMINUCIÓN DE ALMACÉN DE MATERIALES Y SUMINISTROS DE CONSUMO	0.00	0.00	0.00	0.00
5.5.4	AUMENTO POR INSUFICIENCIA DE ESTIMACIONES POR PÉRDIDA O DETERIORO U OBSOLESCENCIA	0.00	0.00	0.00	0.00
5.5.4.1	AUMENTO POR INSUFICIENCIA DE ESTIMACIONES POR PÉRDIDA O DETERIORO U OBSOLESCENCIA	0.00	0.00	0.00	0.00
5.5.5	AUMENTO POR INSUFICIENCIA DE PROVISIONES	0.00	0.00	0.00	0.00
5.5.5.1	AUMENTO POR INSUFICIENCIA DE PROVISIONES	0.00	0.00	0.00	0.00
	OTROS GASTOS	0.00	0.00	0.00	0.00
5.5.9.1	GASTOS DE EJERCICIOS ANTERIORES	0.00	0.00	0.00	0.00
5.5.9.2	PÉRDIDAS POR RESPONSABILIDADES	0.00	0.00	0.00	0.00
5.5.9.3	BONIFICACIONES Y DESCUENTOS OTORGADOS	0.00	0.00	0.00	0.00
5.5.9.4	DIFERENCIAS POR TIPO DE CAMBIO NEGATIVAS	0.00	0.00	0.00	0.00
5.5.9.5	DIFERENCIAS DE COTIZACIONES NEGATIVAS EN VALORES NEGOCIABLES	0.00	0.00	0.00	0.00
5.5.9.6	RESULTADO POR POSICIÓN MONETARIA	0.00	0.00	0.00	0.00
5.5.9.7	PÉRDIDAS POR PARTICIPACIÓN PATRIMONIAL	0.00	0.00	0.00	0.00
5.5.9.8	DIFERENCIAS POR REESTRUCTURACIÓN DE DEUDA PÚBLICA NEGATIVAS	0.00	0.00	0.00	0.00
5.5.9.9	OTROS GASTOS VARIOS	0.00	0.00	0.00	0.00

7	CUENTAS DE ORDEN CONTABLES	0.00	0.00	0.00	0.00
7.1	VALORES	0.00	0.00	0.00	0.00
7.1.1	VALORES EN CUSTODIA	0.00	0.00	0.00	0.00
7.1.2	CUSTODIA DE VALORES	0.00	0.00	0.00	0.00
7.1.3	INSTRUMENTOS DE CRÉDITO PRESTADOS A FORMADORES DE MERCADO	0.00	0.00	0.00	0.00
7.1.4	PRÉSTAMO DE INSTRUMENTOS DE CRÉDITO A FORMADORES DE MERCADO Y SU GARANTÍA	0.00	0.00	0.00	0.00
7.1.5	INSTRUMENTOS DE CRÉDITO RECIBIDOS EN GARANTÍA DE LOS FORMADORES DE MERCADO	0.00	0.00	0.00	0.00
	GARANTÍA DE CRÉDITOS RECIBIDOS DE LOS FORMADORES DE MERCADO	0.00	0.00	0.00	0.00
	EMISION DE OBLIGACIONES	0.00	0.00	0.00	0.00
7.2.1	AUTORIZACIÓN PARA LA EMISIÓN DE BONOS, TÍTULOS Y VALORES DE LA DEUDA PÚBLICA INTERNA	0.00	0.00	0.00	0.00
7.2.2	AUTORIZACIÓN PARA LA EMISIÓN DE BONOS, TÍTULOS Y VALORES DE LA DEUDA PÚBLICA EXTERNA	0.00	0.00	0.00	0.00
7.2.3	EMISIONES AUTORIZADAS DE LA DEUDA PÚBLICA INTERNA Y EXTERNA	0.00	0.00	0.00	0.00
7.2.4	SUSCRIPCIÓN DE CONTRATOS DE PRÉSTAMOS Y OTRAS OBLIGACIONES DE LA DEUDA PÚBLICA INTERNA	0.00	0.00	0.00	0.00
7.2.5	SUSCRIPCIÓN DE CONTRATOS DE PRÉSTAMOS Y OTRAS OBLIGACIONES DE LA DEUDA PÚBLICA EXTERNA	0.00	0.00	0.00	0.00
7.2.6	CONTRATOS DE PRÉSTAMOS Y OTRAS OBLIGACIONES DE LA DEUDA PÚBLICA INTERNA Y EXTERNA	0.00	0.00	0.00	0.00
7.3	AVALES Y GARANTÍAS	0.00	0.00	0.00	0.00
7.3.1	AVALES AUTORIZADOS	0.00	0.00	0.00	0.00
7.3.2	AVALES FIRMADOS	0.00	0.00	0.00	0.00
7.3.3	FIANZAS Y GARANTÍAS RECIBIDAS POR DEUDAS A COBRAR	0.00	0.00	0.00	0.00
7.3.4	FIANZAS Y GARANTÍAS RECIBIDAS	0.00	0.00	0.00	0.00
7.3.5	FIANZAS OTORGADAS PARA RESPALDAR OBLIGACIONES NO FISCALES DEL GOBIERNO	0.00	0.00	0.00	0.00
7.3.6	FIANZAS OTORGADAS DEL GOBIERNO PARA RESPALDAR OBLIGACIONES NO FISCALES	0.00	0.00	0.00	0.00
7.4	JUICIOS	0.00	0.00	0.00	0.00
7.4.1	DEMANDAS JUDICIAL EN PROCESO DE RESOLUCIÓN	0.00	0.00	0.00	0.00
7.4.2	RESOLUCIÓN DE DEMANDAS EN PROCESO JUDICIAL	0.00	0.00	0.00	0.00
7.5	INVERSION MEDIANTE PROYECTOS PARA PRESTACION DE SERVICIOS (PPS) Y SIMILARES	0.00	0.00	0.00	0.00
7.5.1	CONTRATOS PARA INVERSIÓN MEDIANTE PROYECTOS PARA PRESTACIÓN DE SERVICIOS (PPS) Y SIMILARES	0.00	0.00	0.00	0.00
7.5.2	INVERSIÓN PÚBLICA CONTRATADA MEDIANTE PROYECTOS PARA PRESTACIÓN DE SERVICIOS (PPS) Y SIMILARES	0.00	0.00	0.00	0.00
7.6	BIENES EN CONCESIONADOS O EN COMODATO	0.00	0.00	0.00	0.00
7.6.1	BIENES BAJO CONTRATO EN CONCESIÓN	0.00	0.00	0.00	0.00
7.6.2	CONTRATO DE CONCESIÓN POR BIENES	0.00	0.00	0.00	0.00
7.6.3	BIENES BAJO CONTRATO EN COMODATO	0.00	0.00	0.00	0.00
7.6.4	CONTRATO DE COMODATO POR BIENES	0.00	0.00	0.00	0.00

Nota de Gestión Administrativa 17

De conformidad con la nota de gestión administrativa número 17 la información Contable deberá estar firmada en cada página de la misma e incluir al final la siguiente leyenda: "Bajo protesta de decir verdad declaramos que los Estados Financieros y sus notas, son razonablemente correctos y son responsabilidad del emisor"

COMISIÓN COAHUILENSE DE CONCILIACIÓN Y ARBITRAJE MÉDICO
Balanza de Comprobación
Del 01 de octubre al 31 de diciembre de 2021

CUENTA CONTABLE	SALDO INICIAL	CARGOS	ABONOS	SALDO FINAL
CUENTAS DE ORDEN PRESUPUESTARIAS	0.00	10,216,777.48	10,216,777.48	0.00
LEY DE INGRESOS	0.00	2,813,277.24	2,813,277.24	0.00
LEY DE INGRESOS ESTIMADA	4,775,881.32	0.00	0.00	4,775,881.32
E INGRESOS POR EJECUTAR	0.00	1,849,941.90	1,406,638.62	443,303.28
MODIFICACIONES A LA LEY DE INGRESOS ESTIMADA	0.00	0.00	0.00	0.00
LEY DE INGRESOS DEVENGADA	0.00	1,406,638.62	1,406,638.62	0.00
LEY DE INGRESOS RECAUDADA	2,925,939.42	0.00	1,406,638.62	4,332,578.04
PRESUPUESTO DE EGRESOS	0.00	7,403,500.24	7,403,500.24	0.00
PRESUPUESTO DE EGRESOS APROBADO	4,775,881.32	0.00	0.00	4,775,881.32
PRESUPUESTO DE EGRESOS POR EJERCER	1,827,050.11	735,355.89	2,234,686.98	327,718.97
MODIFICACIONES AL PRESUPUESTO DE EGRESOS APROBADO	0.00	756,867.84	735,355.84	-21,512.00
PRESUPUESTO DE EGRESOS COMPROMETIDO	0.00	1,477,819.14	1,477,819.14	0.00
PRESUPUESTO DE EGRESOS DEVENGADO	0.00	1,477,819.14	1,477,819.14	0.00
PRESUPUESTO DE EGRESOS EJERCIDO	0.00	1,477,819.14	1,477,819.14	0.00
PRESUPUESTO DE EGRESOS PAGADO	2,948,831.21	1,477,819.14	0.00	4,426,650.35

Nota de Gestión Administrativa 17

De conformidad con la nota de gestión administrativa número 17 la Información Contable deberá estar firmada en cada página de la misma e incluir al final la siguiente leyenda: "Bajo protesta de decir verdad declaramos que los Estados Financieros y sus notas, son razonablemente correctos y son responsabilidad del emisor"

s) Balanza de comprobación detallada al cuarto nivel (cuenta), acumulada del 01 de enero al 31 de diciembre de 2021, incluyendo las cuentas de orden contables y presupuestarias;

COMISIÓN COAHUILENSE DE CONCILIACIÓN Y ARBITRAJE MÉDICO					
Balanza de Comprobación					
Del 01 de enero al 31 de diciembre de 2021					
CÓDIGO	CUENTA CONTABLE	SALDO INICIAL	CARGOS	ABONOS	SALDO FINAL
1	ACTIVO	2,241,875.90	8,852,089.82	8,744,894.54	2,349,071.18
1.1	ACTIVO CIRCULANTE	466,685.39	8,664,449.17	8,744,894.54	406,240.02
1.1.1	EFFECTIVO Y EQUIVALENTES	463,261.24	4,237,396.85	4,297,199.18	403,458.91
1	EFFECTIVO	0.00	0.00	0.00	0.00
1.1.1.1	BANCOS/TESORERÍA	463,261.24	4,237,396.85	4,297,199.18	403,458.91
1.1.1.3	BANCOS/DEPENDENCIAS Y OTROS	0.00	0.00	0.00	0.00
1.1.1.4	INVERSIONES TEMPORALES (HASTA 3 MESES)	0.00	0.00	0.00	0.00
1.1.1.5	FONDOS CON AFECTACIÓN ESPECÍFICA	0.00	0.00	0.00	0.00
1.1.1.6	DEPÓSITOS DE FONDOS DE TERCEROS EN GARANTÍA Y/O ADMINISTRACIÓN	0.00	0.00	0.00	0.00
1.1.1.9	OTROS EFFECTIVOS Y EQUIVALENTES	0.00	0.00	0.00	0.00
1.1.2	DERECHOS A RECIBIR EFFECTIVO O EQUIVALENTES	3,424.15	4,447,052.32	4,447,695.36	2,781.11
1.1.2.1	INVERSIONES FINANCIERAS DE CORTO PLAZO	185.92	6.96	0.00	192.88
1.1.2.2	CUENTAS POR COBRAR A CORTO PLAZO	0.00	4,332,578.04	4,332,578.04	0.00
1.1.2.3	DEUDORES DIVERSOS POR COBRAR A CORTO PLAZO	3,234.25	96,967.32	97,617.32	2,584.25
1.1.2.4	INGRESOS POR RECUPERAR A CORTO PLAZO	0.00	0.00	0.00	0.00
1.1.2.5	DEUDORES POR ANTICIPOS DE LA TESORERÍA A CORTO PLAZO	3.98	17,500.00	17,500.00	3.98
1.1.2.6	PRÉSTAMOS OTORGADOS A CORTO PLAZO	0.00	0.00	0.00	0.00
1.1.2.9	OTROS DERECHOS A RECIBIR EFFECTIVO O EQUIVALENTES A CORTO PLAZO	0.00	0.00	0.00	0.00
1.1.3	DERECHOS A RECIBIR BIENES O SERVICIOS	0.00	0.00	0.00	0.00
1.1.3.1	ANTICIPO A PROVEEDORES POR ADQUISICIÓN DE BIENES Y PRESTACIÓN DE SERVICIOS A CORTO PLAZO	0.00	0.00	0.00	0.00
1.1.3.2	ANTICIPO A PROVEEDORES POR ADQUISICIÓN DE BIENES INMUEBLES Y MUEBLES A CORTO PLAZO	0.00	0.00	0.00	0.00
1.1.3.3	ANTICIPO A PROVEEDORES POR ADQUISICIÓN DE BIENES INTANGIBLES A CORTO PLAZO	0.00	0.00	0.00	0.00
1.1.3.4	ANTICIPO A CONTRATISTAS POR OBRAS PÚBLICAS A CORTO PLAZO	0.00	0.00	0.00	0.00
1.1.3.9	OTROS DERECHOS A RECIBIR BIENES O SERVICIOS A CORTO PLAZO	0.00	0.00	0.00	0.00
1.1.4	INVENTARIOS	0.00	0.00	0.00	0.00
1.1.4.1	INVENTARIO DE MERCANCÍAS PARA VENTA	0.00	0.00	0.00	0.00
1.1.4.2	INVENTARIO DE MERCANCÍAS TERMINADAS	0.00	0.00	0.00	0.00
1.1.4.3	INVENTARIO DE MERCANCÍAS EN PROCESO DE ELABORACIÓN	0.00	0.00	0.00	0.00
1.1.4.4	INVENTARIO DE MATERIAS PRIMAS, MATERIALES Y SUMINISTROS PARA PRODUCCIÓN	0.00	0.00	0.00	0.00
1.1.4.5	BIENES EN TRÁNSITO	0.00	0.00	0.00	0.00
1.1.5	ALMACENES	0.00	0.00	0.00	0.00
1.1.5.1	ALMACÉN DE MATERIALES Y SUMINISTROS DE CONSUMO	0.00	0.00	0.00	0.00
1.1.6	ESTIMACIÓN POR PÉRDIDA O DETERIORO DE ACTIVOS CIRCULANTES	0.00	0.00	0.00	0.00
1.1.6.1	ESTIMACIONES PARA CUENTAS INCOBRABLES POR DERECHOS A RECIBIR EFFECTIVO O EQUIVALENTES	0.00	0.00	0.00	0.00
1.1.6.2	ESTIMACIÓN POR DETERIORO DE INVENTARIOS	0.00	0.00	0.00	0.00
1.1.6.2	OTROS ACTIVOS CIRCULANTES	0.00	0.00	0.00	0.00
1.1.6.2	VALORES EN GARANTÍA	0.00	0.00	0.00	0.00
1.1.9.2	BIENES EN GARANTÍA (EXCLUYE DEPÓSITOS DE FONDOS)	0.00	0.00	0.00	0.00
1.1.9.3	BIENES DERIVADOS DE EMBARGOS, DECOMISOS, ASEGURAMIENTOS Y DACIÓN EN PAGO	0.00	0.00	0.00	0.00
1.1.9.4	ADQUISICIÓN CON FONDOS DE TERCEROS	0.00	0.00	0.00	0.00
1.2	ACTIVO NO CIRCULANTE	1,775,190.51	167,640.25	0.00	1,942,831.16
1.2.1	INVERSIONES FINANCIERAS A LARGO PLAZO	0.00	0.00	0.00	0.00
1.2.1.1	INVERSIONES A LARGO PLAZO	0.00	0.00	0.00	0.00
1.2.1.2	TÍTULOS Y VALORES A LARGO PLAZO	0.00	0.00	0.00	0.00
1.2.1.3	FIDEICOMISOS, MANDATOS Y CONTRATOS ANÁLOGOS	0.00	0.00	0.00	0.00
1.2.1.4	PARTICIPACIONES Y APORTACIONES DE CAPITAL	0.00	0.00	0.00	0.00
1.2.2	DERECHOS A RECIBIR EFFECTIVO O EQUIVALENTES A LARGO PLAZO	0.00	0.00	0.00	0.00
1.2.2.1	DOCUMENTOS POR COBRAR A LARGO PLAZO	0.00	0.00	0.00	0.00
1.2.2.2	DEUDORES DIVERSOS A LARGO PLAZO	0.00	0.00	0.00	0.00
1.2.2.3	INGRESOS POR RECUPERAR A LARGO PLAZO	0.00	0.00	0.00	0.00
1.2.2.4	PRÉSTAMOS OTORGADOS A LARGO PLAZO	0.00	0.00	0.00	0.00
1.2.2.9	OTROS DERECHOS A RECIBIR EFFECTIVO O EQUIVALENTES A LARGO PLAZO	0.00	0.00	0.00	0.00
1.2.3	BIENES INMUEBLES, INFRAESTRUCTURA Y CONSTRUCCIONES EN PROCESO	0.00	0.00	0.00	0.00
1.2.3.1	TERRENOS	0.00	0.00	0.00	0.00
1.2.3.2	VIVIENDAS	0.00	0.00	0.00	0.00
1.2.3.3	EDIFICIOS NO HABITACIONALES	0.00	0.00	0.00	0.00
1.2.3.4	INFRAESTRUCTURA	0.00	0.00	0.00	0.00
1.2.3.5	CONSTRUCCIONES EN PROCESO EN BIENES DE DOMINIO PÚBLICO	0.00	0.00	0.00	0.00
1.2.3.6	CONSTRUCCIONES EN PROCESO EN BIENES PROPIOS	0.00	0.00	0.00	0.00
1.2.3.9	OTROS BIENES INMUEBLES	0.00	0.00	0.00	0.00
1.2.4	BIENES MUEBLES	1,775,190.51	167,640.65	0.00	1,942,831.16
1.2.4.1	MOBILIARIO Y EQUIPO DE ADMINISTRACIÓN	882,419.15	153,140.65	0.00	1,035,559.80
1.2.4.2	MOBILIARIO Y EQUIPO EDUCACIONAL Y RECREATIVO	21,490.15	14,500.00	0.00	35,990.15
1.2.4.3	EQUIPO E INSTRUMENTAL MÉDICO Y DE LABORATORIO	2,128.08	0.00	0.00	2,128.08
1.2.4.4	VEHÍCULOS Y EQUIPO DE TRANSPORTE	795,989.48	0.00	0.00	795,989.48
1.2.4.5	EQUIPO DE DEFENSA Y SEGURIDAD	0.00	0.00	0.00	0.00
1.2.6	MAQUINARIA, OTROS EQUIPOS Y HERRAMIENTAS	73,163.65	0.00	0.00	73,163.65
1.2.7	COLECCIONES, OBRAS DE ARTE Y OBJETOS VALIOSOS	0.00	0.00	0.00	0.00
1.2.8	ACTIVOS BIOLÓGICOS	0.00	0.00	0.00	0.00
1.2.5	ACTIVOS INTANGIBLES	0.00	0.00	0.00	0.00
1.2.5.1	SOFTWARE	0.00	0.00	0.00	0.00
1.2.5.2	PATENTES, MARCAS Y DERECHOS	0.00	0.00	0.00	0.00
1.2.5.3	CONCESIONES Y FRANQUICIAS	0.00	0.00	0.00	0.00
1.2.5.4	LICENCIAS	0.00	0.00	0.00	0.00
1.2.5.9	OTROS ACTIVOS INTANGIBLES	0.00	0.00	0.00	0.00
1.2.6	DEPRECIACIÓN, DETERIORO Y AMORTIZACIÓN ACUMULADA DE BIENES	0.00	0.00	0.00	0.00

1.2.6.5	AMORTIZACIÓN ACUMULADA DE ACTIVOS INTANGIBLES	0.00	0.00	0.00	0.00
1.2.7	ACTIVOS DIFERIDOS	0.00	0.00	0.00	0.00
1.2.7.1	ESTUDIOS, FORMULACIÓN Y EVALUACIÓN DE PROYECTOS	0.00	0.00	0.00	0.00
1.2.7.2	DERECHOS SOBRE BIENES EN RÉGIMEN DE ARRENDAMIENTO FINANCIERO	0.00	0.00	0.00	0.00
1.2.7.3	GASTOS PAGADOS POR ADELANTADO A LARGO PLAZO	0.00	0.00	0.00	0.00
1.2.7.4	ANTICIPOS A LARGO PLAZO	0.00	0.00	0.00	0.00
1.2.7.5	BENEFICIOS AL RETIRO DE EMPLEADOS PAGADOS POR ADELANTADO	0.00	0.00	0.00	0.00
	OTROS ACTIVOS DIFERIDOS	0.00	0.00	0.00	0.00
1.2.8	ESTIMACIÓN POR PÉRDIDA O DETERIORO DE ACTIVOS NO CIRCULANTES	0.00	0.00	0.00	0.00
1.2.8.1	ESTIMACIONES POR PÉRDIDA DE CUENTAS INCOBRABLES DE DOCUMENTOS POR COBRAR A LARGO PLAZO	0.00	0.00	0.00	0.00
1.2.8.2	ESTIMACIONES POR PÉRDIDA DE CUENTAS INCOBRABLES DE DEUDORES DIVERSOS POR COBRAR A LARGO PLAZO	0.00	0.00	0.00	0.00
1.2.8.3	ESTIMACIONES POR PÉRDIDA DE CUENTAS INCOBRABLES DE INGRESOS POR COBRAR A LARGO PLAZO	0.00	0.00	0.00	0.00
1.2.8.4	ESTIMACIONES POR PÉRDIDA DE CUENTAS INCOBRABLES DE PRÉSTAMOS OTORGADOS A LARGO PLAZO	0.00	0.00	0.00	0.00
1.2.8.9	ESTIMACIONES POR PÉRDIDA DE OTRAS CUENTAS INCOBRABLES A LARGO PLAZO	0.00	0.00	0.00	0.00
1.2.9	OTROS ACTIVOS NO CIRCULANTES	0.00	0.00	0.00	0.00
1.2.9.1	BIENES EN CONCESIÓN	0.00	0.00	0.00	0.00
1.2.9.2	BIENES EN ARRENDAMIENTO FINANCIERO	0.00	0.00	0.00	0.00
1.2.9.3	BIENES EN COMODATO	0.00	0.00	0.00	0.00
2	PASIVO	128,262.19	5,115,847.55	5,149,474.49	161,889.13
2.1	PASIVO CIRCULANTE	128,262.19	5,115,847.55	5,149,474.49	161,889.13
2.1.1	CUENTAS POR PAGAR A CORTO PLAZO	128,262.19	5,115,847.55	5,149,474.49	161,889.13
2.1.1.1	SERVICIOS PERSONALES POR PAGAR A CORTO PLAZO	0.00	3,180,492.11	3,180,492.11	0.00
2.1.1.2	PROVEEDORES POR PAGAR A CORTO PLAZO	1,704.59	1,246,158.24	1,246,158.24	1,704.59
2.1.1.3	CONTRATISTAS POR OBRAS PÚBLICAS POR PAGAR A CORTO PLAZO	0.00	0.00	0.00	0.00
2.1.1.4	PARTICIPACIONES Y APORTACIONES POR PAGAR A CORTO PLAZO	0.00	0.00	0.00	0.00
2.1.1.5	TRANSFERENCIAS OTORGADAS POR PAGAR A CORTO PLAZO	0.00	85,000.00	85,000.00	0.00
2.1.1.6	INTERESES, COMISIONES Y OTROS GASTOS DE LA DEUDA PÚBLICA POR PAGAR A CORTO PLAZO	0.00	0.00	0.00	0.00
2.1.1.7	RETENCIONES Y CONTRIBUCIONES POR PAGAR A CORTO PLAZO	126,573.33	481,654.00	515,280.94	160,200.67
2.1.1.8	DEVOLUCIONES DE LA LEY DE INGRESOS POR PAGAR A CORTO PLAZO	0.00	0.00	0.00	0.00
2.1.1.9	OTRAS CUENTAS POR PAGAR A CORTO PLAZO	-16.13	122,543.20	122,543.20	-16.13
2.1.2	DOCUMENTOS POR PAGAR A CORTO PLAZO	0.00	0.00	0.00	0.00
2.1.2.1	DOCUMENTOS COMERCIALES POR PAGAR A CORTO PLAZO	0.00	0.00	0.00	0.00
2.1.2.2	DOCUMENTOS CON CONTRATISTAS POR OBRAS PÚBLICAS POR PAGAR A CORTO PLAZO	0.00	0.00	0.00	0.00
2.1.2.9	OTROS DOCUMENTOS POR PAGAR A CORTO PLAZO	0.00	0.00	0.00	0.00
2.1.3	PORCIÓN A CORTO PLAZO DE LA DEUDA PÚBLICA A LARGO PLAZO	0.00	0.00	0.00	0.00
2.1.3.1	PORCIÓN A CORTO PLAZO DE LA DEUDA PÚBLICA INTERNA	0.00	0.00	0.00	0.00
2.1.3.2	PORCIÓN A CORTO PLAZO DE LA DEUDA PÚBLICA EXTERNA	0.00	0.00	0.00	0.00
2.1.3.3	PORCIÓN A CORTO PLAZO DE ARRENDAMIENTO FINANCIERO	0.00	0.00	0.00	0.00
	TÍTULOS Y VALORES A CORTO PLAZO	0.00	0.00	0.00	0.00
2.1.4	TÍTULOS Y VALORES DE LA DEUDA PÚBLICA INTERNA A CORTO PLAZO	0.00	0.00	0.00	0.00
2.1.4.2	TÍTULOS Y VALORES DE LA DEUDA PÚBLICA EXTERNA A CORTO PLAZO	0.00	0.00	0.00	0.00
2.1.5	PASIVOS DIFERIDOS A CORTO PLAZO	0.00	0.00	0.00	0.00
2.1.5.1	INGRESOS COBRADOS POR ADELANTADO A CORTO PLAZO	0.00	0.00	0.00	0.00
2.1.5.2	INTERESES COBRADOS POR ADELANTADO A CORTO PLAZO	0.00	0.00	0.00	0.00
2.1.5.9	OTROS PASIVOS DIFERIDOS A CORTO PLAZO	0.00	0.00	0.00	0.00
2.1.6	FONDOS Y BIENES DE TERCEROS EN GARANTÍA Y/O ADMINISTRACIÓN A CORTO PLAZO	0.00	0.00	0.00	0.00
2.1.6.1	FONDOS EN GARANTÍA A CORTO PLAZO	0.00	0.00	0.00	0.00
2.1.6.2	FONDOS EN ADMINISTRACIÓN A CORTO PLAZO	0.00	0.00	0.00	0.00
2.1.6.3	FONDOS CONTINGENTES A CORTO PLAZO	0.00	0.00	0.00	0.00
2.1.6.4	FONDOS DE FIDEICOMISOS, MANDATOS Y CONTRATOS ANÁLOGOS A CORTO PLAZO	0.00	0.00	0.00	0.00
2.1.6.5	OTROS FONDOS DE TERCEROS EN GARANTÍA Y/O ADMINISTRACIÓN A CORTO PLAZO	0.00	0.00	0.00	0.00
2.1.6.6	VALORES Y BIENES EN GARANTÍA A CORTO PLAZO	0.00	0.00	0.00	0.00
2.1.7	PROVISIONES A CORTO PLAZO	0.00	0.00	0.00	0.00
2.1.7.1	PROVISIÓN PARA DEMANDAS Y JUICIOS A CORTO PLAZO	0.00	0.00	0.00	0.00
2.1.7.2	PROVISIÓN PARA CONTINGENCIAS A CORTO PLAZO	0.00	0.00	0.00	0.00
2.1.7.9	OTRAS PROVISIONES A CORTO PLAZO	0.00	0.00	0.00	0.00
2.1.9	OTROS PASIVOS A CORTO PLAZO	0.00	0.00	0.00	0.00
2.1.9.1	INGRESOS POR CLASIFICAR	0.00	0.00	0.00	0.00
2.1.9.2	RECAUDACIÓN POR PARTICIPAR	0.00	0.00	0.00	0.00
2.1.9.9	OTROS PASIVOS CIRCULANTES	0.00	0.00	0.00	0.00
2.2	PASIVO NO CIRCULANTE	0.00	0.00	0.00	0.00
2.2.1	CUENTAS POR PAGAR A LARGO PLAZO	0.00	0.00	0.00	0.00
2.2.1.1	PROVEEDORES POR PAGAR A LARGO PLAZO	0.00	0.00	0.00	0.00
2.2.1.2	CONTRATISTAS POR OBRAS PÚBLICAS POR PAGAR A LARGO PLAZO	0.00	0.00	0.00	0.00
2.2.2	DOCUMENTOS POR PAGAR A LARGO PLAZO	0.00	0.00	0.00	0.00
2.2.2.1	DOCUMENTOS COMERCIALES POR PAGAR A LARGO PLAZO	0.00	0.00	0.00	0.00
2.2.2.2	DOCUMENTOS CON CONTRATISTAS POR OBRAS PÚBLICAS POR PAGAR A LARGO PLAZO	0.00	0.00	0.00	0.00
2.2.2.9	OTROS DOCUMENTOS POR PAGAR A LARGO PLAZO	0.00	0.00	0.00	0.00
2.2.3	DEUDA PÚBLICA A LARGO PLAZO	0.00	0.00	0.00	0.00
2.2.3.1	TÍTULOS Y VALORES DE LA DEUDA PÚBLICA INTERNA A LARGO PLAZO	0.00	0.00	0.00	0.00
2	TÍTULOS Y VALORES DE LA DEUDA PÚBLICA EXTERNA A LARGO PLAZO	0.00	0.00	0.00	0.00
2.2.3.3	PRÉSTAMOS DE LA DEUDA PÚBLICA INTERNA POR PAGAR A LARGO PLAZO	0.00	0.00	0.00	0.00
2.2.3.4	PRÉSTAMOS DE LA DEUDA PÚBLICA EXTERNA POR PAGAR A LARGO PLAZO	0.00	0.00	0.00	0.00
2.2.3.5	ARRENDAMIENTO FINANCIERO POR PAGAR A LARGO PLAZO	0.00	0.00	0.00	0.00
2.2.4	PASIVOS DIFERIDOS A LARGO PLAZO	0.00	0.00	0.00	0.00
2.2.4.1	CRÉDITOS DIFERIDOS A LARGO PLAZO	0.00	0.00	0.00	0.00
2.2.4.2	INTERESES COBRADOS POR ADELANTADO A LARGO PLAZO	0.00	0.00	0.00	0.00
2.2.4.9	OTROS PASIVOS DIFERIDOS A LARGO PLAZO	0.00	0.00	0.00	0.00
2.2.5	FONDOS Y BIENES DE TERCEROS EN GARANTÍA Y/O ADMINISTRACIÓN A LARGO PLAZO	0.00	0.00	0.00	0.00
2.2.5.1	FONDOS EN GARANTÍA A LARGO PLAZO	0.00	0.00	0.00	0.00

2.2.5.5	OTROS FONDOS DE TERCEROS EN GARANTÍA Y/O ADMINISTRACIÓN A LARGO PLAZO	0.00	0.00	0.00	0.00
2.2.5.6	VALORES Y BIENES EN GARANTÍA A LARGO PLAZO	0.00	0.00	0.00	0.00
2.2.6	PROVISIONES A LARGO PLAZO	0.00	0.00	0.00	0.00
2.2.6.1	PROVISIÓN PARA DEMANDAS Y JUICIOS A LARGO PLAZO	0.00	0.00	0.00	0.00
2.2.6.2	PROVISIÓN PARA PENSIONES A LARGO PLAZO	0.00	0.00	0.00	0.00
2.2.6.3	PROVISIÓN PARA CONTINGENCIAS A LARGO PLAZO	0.00	0.00	0.00	0.00
2.2.6.9	OTRAS PROVISIONES A LARGO PLAZO	0.00	0.00	0.00	0.00
3	HACIENDA PÚBLICA/ PATRIMONIO	2,113,613.71	0.00	0.00	2,113,613.71
3.1	HACIENDA PÚBLICA/PATRIMONIO CONTRIBUIDO	1,759,762.51	0.00	0.00	1,759,762.51
3.1.1	APORTACIONES	0.00	0.00	0.00	0.00
3.1.2	DONACIONES DE CAPITAL	0.00	0.00	0.00	0.00
3.1.3	ACTUALIZACIÓN DE LA HACIENDA PÚBLICA/PATRIMONIO	1,759,762.51	0.00	0.00	1,759,762.51
3.2	HACIENDA PÚBLICA/ PATRIMONIO GENERADO	353,851.20	0.00	0.00	353,851.20
3.2.1	RESULTADOS DEL EJERCICIO (AHORRO/ DESAHORRO)	29,403.51	0.00	0.00	29,403.51
3.2.2	RESULTADOS DE EJERCICIOS ANTERIORES	324,447.69	0.00	0.00	324,447.69
3.2.3	REVALÚOS	0.00	0.00	0.00	0.00
3.2.3.1	REVALÚO DE BIENES INMUEBLES	0.00	0.00	0.00	0.00
3.2.3.2	REVALÚO DE BIENES MUEBLES	0.00	0.00	0.00	0.00
3.2.3.3	REVALÚO DE BIENES INTANGIBLES	0.00	0.00	0.00	0.00
3.2.3.9	OTROS REVALÚOS	0.00	0.00	0.00	0.00
3.2.4	RESERVAS	0.00	0.00	0.00	0.00
3.2.4.1	RESERVAS DE PATRIMONIO	0.00	0.00	0.00	0.00
3.2.4.2	RESERVAS TERRITORIALES	0.00	0.00	0.00	0.00
3.2.4.3	RESERVAS POR CONTINGENCIAS	0.00	0.00	0.00	0.00
3.2.5	RECTIFICACIONES DE RESULTADOS DE EJERCICIOS ANTERIORES	0.00	0.00	0.00	0.00
3.2.5.1	CAMBIOS EN POLÍTICAS CONTABLES	0.00	0.00	0.00	0.00
3.2.5.2	CAMBIOS POR ERRORES CONTABLES	0.00	0.00	0.00	0.00
3.3	EXCESO O INSUFICIENCIA EN LA ACTUALIZACIÓN DE LA HACIENDA PÚBLICA/PATRIMONIO	0.00	0.00	0.00	0.00
3.3.1	RESULTADO POR POSICIÓN MONETARIA	0.00	0.00	0.00	0.00
3.3.2	RESULTADO POR TENENCIA DE ACTIVOS NO MONETARIOS	0.00	0.00	0.00	0.00
4	INGRESOS Y OTROS BENEFICIOS	0.00	0.00	4,332,578.04	4,332,578.04
4.1	INGRESOS DE GESTIÓN	0.00	0.00	0.00	0.00
4.1.1	IMPUESTOS	0.00	0.00	0.00	0.00
4.1.1.1	IMPUESTOS SOBRE LOS INGRESOS	0.00	0.00	0.00	0.00
4.1.1.2	IMPUESTOS SOBRE EL PATRIMONIO	0.00	0.00	0.00	0.00
4.1.1.3	IMPUESTOS SOBRE LA PRODUCCIÓN, EL CONSUMO Y LAS TRANSACCIONES	0.00	0.00	0.00	0.00
4.1.1.4	IMPUESTOS AL COMERCIO EXTERIOR	0.00	0.00	0.00	0.00
4.1.1.5	IMPUESTOS SOBRE NÓMINAS Y ASIMILABLES	0.00	0.00	0.00	0.00
4.1.1.9	IMPUESTOS ECOLÓGICOS	0.00	0.00	0.00	0.00
4.1.1.9	ACCESORIOS DE IMPUESTOS	0.00	0.00	0.00	0.00
4.1.1.8	IMPUESTOS NO COMPRENDIDOS EN LA LEY DE INGRESOS VIGENTES, CAUSADOS EN EJERCICIOS FISCALES ANTERIORES PENDIENTES DE LIQUIDACIÓN O PAGO	0.00	0.00	0.00	0.00
4.1.1.9	OTROS IMPUESTOS	0.00	0.00	0.00	0.00
4.1.2	CUOTAS Y APORTACIONES DE SEGURIDAD SOCIAL	0.00	0.00	0.00	0.00
4.1.2.1	APORTACIONES PARA FONDOS DE VIVIENDA	0.00	0.00	0.00	0.00
4.1.2.2	CUOTAS PARA LA SEGURIDAD SOCIAL	0.00	0.00	0.00	0.00
4.1.2.3	CUOTAS DE AHORRO PARA EL RETIRO	0.00	0.00	0.00	0.00
4.1.2.4	ACCESORIOS DE CUOTAS Y APORTACIONES DE SEGURIDAD SOCIAL	0.00	0.00	0.00	0.00
4.1.2.9	OTRAS CUOTAS Y APORTACIONES PARA LA SEGURIDAD SOCIAL	0.00	0.00	0.00	0.00
4.1.3	CONTRIBUCIONES DE MEJORAS	0.00	0.00	0.00	0.00
4.1.3.1	CONTRIBUCIONES DE MEJORAS POR OBRAS PÚBLICAS	0.00	0.00	0.00	0.00
4.1.3.2	CONTRIBUCIONES DE MEJORAS NO COMPRENDIDAS EN LA LEY DE INGRESOS VIGENTE, CAUSADAS EN EJERCICIOS FISCALES ANTERIORES PENDIENTES DE LIQUIDACIÓN O PAGO	0.00	0.00	0.00	0.00
4.1.4	DERECHOS	0.00	0.00	0.00	0.00
4.1.4.1	DERECHOS POR EL USO, GOCE, APROVECHAMIENTO O EXPLOTACIÓN DE BIENES DE DOMINIO PÚBLICO	0.00	0.00	0.00	0.00
4.1.4.2	DERECHOS A LOS HIDROCARBUROS (DEROGADA)	0.00	0.00	0.00	0.00
4.1.4.3	DERECHOS POR PRESTACIÓN DE SERVICIOS	0.00	0.00	0.00	0.00
4.1.4.4	ACCESORIOS DE DERECHOS	0.00	0.00	0.00	0.00
4.1.4.5	DERECHOS NO COMPRENDIDOS EN LA LEY DE INGRESOS VIGENTE, CAUSADOS EN EJERCICIOS FISCALES ANTERIORES PENDIENTES DE LIQUIDACIÓN O PAGO	0.00	0.00	0.00	0.00
4.1.4.9	OTROS DERECHOS	0.00	0.00	0.00	0.00
4.1.5	PRODUCTOS	0.00	0.00	0.00	0.00
4.1.5.1	PRODUCTOS	0.00	0.00	0.00	0.00
4.1.5.2	ENAJENACIÓN DE BIENES MUEBLES NO SUJETOS A SER INVENTARIADOS (DEROGADA)	0.00	0.00	0.00	0.00
4.1.5.3	ACCESORIOS DE PRODUCTOS (DEROGADA)	0.00	0.00	0.00	0.00
4.1.5.4	PRODUCTOS NO COMPRENDIDOS EN LA LEY DE INGRESOS VIGENTE, CAUSADOS EN EJERCICIOS FISCALES ANTERIORES PENDIENTES DE LIQUIDACIÓN O PAGO	0.00	0.00	0.00	0.00
4.1.5.9	OTROS PRODUCTOS QUE GENERAN INGRESOS CORRIENTES (DEROGADA)	0.00	0.00	0.00	0.00
4.1.6	APROVECHAMIENTOS	0.00	0.00	0.00	0.00
4.1.6.1	INCENTIVOS DERIVADOS DE LA COLABORACIÓN FISCAL (DEROGADA)	0.00	0.00	0.00	0.00
4.1.6.2	MULTAS	0.00	0.00	0.00	0.00
4.1.6.3	INDEMNIZACIONES	0.00	0.00	0.00	0.00
4.1.6.4	REINTEGROS	0.00	0.00	0.00	0.00
4.1.6.5	APROVECHAMIENTOS PROVENIENTES DE OBRAS PÚBLICAS	0.00	0.00	0.00	0.00
4.1.6.6	APROVECHAMIENTOS NO COMPRENDIDOS EN LA LEY DE INGRESOS VIGENTE, CAUSADOS EN EJERCICIOS FISCALES ANTERIORES PENDIENTES DE LIQUIDACIÓN O PAGO	0.00	0.00	0.00	0.00
4.1.6.7	APROVECHAMIENTOS POR APORTACIONES Y COOPERACIONES (DEROGADA)	0.00	0.00	0.00	0.00
4.1.6.8	ACCESORIOS DE APROVECHAMIENTOS	0.00	0.00	0.00	0.00
4.1.6.9	OTROS APROVECHAMIENTOS	0.00	0.00	0.00	0.00
4.1.7	INGRESOS POR VENTA DE BIENES Y PRESTACIÓN DE SERVICIOS	0.00	0.00	0.00	0.00
4.1.7.1	INGRESOS POR VENTA DE BIENES Y PRESTACIÓN DE SERVICIOS DE INSTITUCIONES PÚBLICAS DE SEGURIDAD SOCIAL	0.00	0.00	0.00	0.00
4.1.7.2	INGRESOS POR VENTA DE BIENES Y PRESTACIÓN DE SERVICIOS DE EMPRESAS PRODUCTIVAS DEL ESTADO	0.00	0.00	0.00	0.00
4.1.7.3	INGRESOS POR VENTA DE BIENES Y PRESTACIÓN DE SERVICIOS DE ENTIDADES PARAESTATALES Y FIDEICOMISOS NO EMPRESARIALES	0.00	0.00	0.00	0.00
4.1.7.4	INGRESOS POR VENTA DE BIENES Y PRESTACIÓN DE SERVICIOS DE ENTIDADES PARAESTATALES EMPRESARIALES Y NO FINANCIERAS	0.00	0.00	0.00	0.00

4.1.7.8	INGRESOS POR VENTA DE BIENES Y PRESTACIÓN DE SERVICIOS DE LOS PODERES LEGISLATIVO Y JUDICIAL, Y DE LOS ÓRGANOS	0.00	0.00	0.00	0.00
4.1.9	INGRESOS NO COMPRENDIDOS EN LAS FRACCIONES DE LA LEY DE INGRESOS CAUSADOS EN EJERCICIOS FISCALES ANTERIORES	0.00	0.00	0.00	0.00
4.1.9.1	IMPUESTOS NO COMPRENDIDOS EN LAS FRACCIONES DE LA LEY DE INGRESOS CAUSADOS EN EJERCICIOS FISCALES ANTERIORES	0.00	0.00	0.00	0.00
4.1.9.2	CONTRIBUCIONES DE MEJORAS, DERECHOS, PRODUCTOS Y APROVECHAMIENTOS NO COMPRENDIDOS EN LAS FRACCIONES DE LA LEY DE INGRESOS	0.00	0.00	0.00	0.00
4.2	PARTICIPACIONES, APORTACIONES, CONVENIOS, INCENTIVOS DERIVADOS DE LA COLABORACIÓN FISCAL, FONDOS DISTINTOS DE APORTACIONES, TRANSFERENCIAS, ASIGNACIONES, SUBSIDIOS Y SUBVENCIONES, Y PENSIONES Y JUBILACIONES	0.00	0.00	4,332,528.75	4,332,528.75
4.2.1	PARTICIPACIONES, APORTACIONES, CONVENIOS, INCENTIVOS DERIVADOS DE LA COLABORACIÓN FISCAL Y FONDOS DISTINTOS DE APORTACIONES	0.00	0.00	0.00	0.00
4.2.1.1	PARTICIPACIONES	0.00	0.00	0.00	0.00
4.2.1.2	APORTACIONES	0.00	0.00	0.00	0.00
4.2.1.3	CONVENIOS	0.00	0.00	0.00	0.00
4.2.1.4	INCENTIVOS DERIVADOS DE LA COLABORACIÓN FISCAL	0.00	0.00	0.00	0.00
4.2.1.5	FONDOS DISTINTOS DE APORTACIONES	0.00	0.00	0.00	0.00
4.2.2	TRANSFERENCIAS, ASIGNACIONES, SUBSIDIOS Y SUBVENCIONES, Y PENSIONES Y JUBILACIONES	0.00	0.00	4,332,528.75	4,332,528.75
4.2.2.1	TRANSFERENCIAS Y ASIGNACIONES	0.00	0.00	4,332,528.75	4,332,528.75
4.2.2.2	TRANSFERENCIAS DEL SECTOR PÚBLICO (DEROGADA)	0.00	0.00	0.00	0.00
4.2.2.3	SUBSIDIOS Y SUBVENCIONES	0.00	0.00	0.00	0.00
4.2.2.4	AYUDAS SOCIALES (DEROGADA)	0.00	0.00	0.00	0.00
4.2.2.5	PENSIONES Y JUBILACIONES	0.00	0.00	0.00	0.00
4.2.2.6	TRANSFERENCIAS DEL EXTERIOR (DEROGADA)	0.00	0.00	0.00	0.00
4.2.2.7	TRANSFERENCIAS DEL FONDO MEXICANO DEL PETRÓLEO PARA LA ESTABILIZACIÓN Y EL DESARROLLO	0.00	0.00	0.00	0.00
4.3	OTROS INGRESOS Y BENEFICIOS	0.00	0.00	49.29	49.29
4.3.1	INGRESOS FINANCIEROS	0.00	0.00	49.29	49.29
4.3.1.1	INTERESES GANADOS DE TÍTULOS, VALORES Y DEMÁS INSTRUMENTOS FINANCIEROS	0.00	0.00	49.29	49.29
4.3.1.9	OTROS INGRESOS FINANCIEROS	0.00	0.00	0.00	0.00
4.3.2	INCREMENTO POR VARIACIÓN DE INVENTARIOS	0.00	0.00	0.00	0.00
4.3.2.1	INCREMENTO POR VARIACIÓN DE INVENTARIOS DE MERCANCÍAS PARA VENTA	0.00	0.00	0.00	0.00
4.3.2.2	INCREMENTO POR VARIACIÓN DE INVENTARIOS DE MERCANCÍAS TERMINADAS	0.00	0.00	0.00	0.00
4.3.2.3	INCREMENTO POR VARIACIÓN DE INVENTARIOS DE MERCANCÍAS EN PROCESO DE ELABORACIÓN	0.00	0.00	0.00	0.00
4.3.2.4	INCREMENTO POR VARIACIÓN DE INVENTARIOS DE MATERIAS PRIMAS, MATERIALES Y SUMINISTROS PARA PRODUCCIÓN	0.00	0.00	0.00	0.00
4.3.2.5	INCREMENTO POR VARIACIÓN DE ALMACÉN DE MATERIAS PRIMAS, MATERIALES Y SUMINISTROS DE CONSUMO	0.00	0.00	0.00	0.00
4.3.3	DISMINUCIÓN DEL EXCESO DE ESTIMACIONES POR PÉRDIDA O DETERIORO U OBSOLESCENCIA	0.00	0.00	0.00	0.00
4.3.3.1	DISMINUCIÓN DEL EXCESO DE ESTIMACIONES POR PÉRDIDA O DETERIORO U OBSOLESCENCIA	0.00	0.00	0.00	0.00
4.3.4	DISMINUCIÓN DEL EXCESO DE PROVISIONES	0.00	0.00	0.00	0.00
4.3.4.1	DISMINUCIÓN DEL EXCESO DE PROVISIONES	0.00	0.00	0.00	0.00
4.3.9	OTROS INGRESOS Y BENEFICIOS VARIOS	0.00	0.00	0.00	0.00
4.3.9.1	OTROS INGRESOS DE EJERCICIOS ANTERIORES (DEROGADA)	0.00	0.00	0.00	0.00
4.3.9.2	BONIFICACIONES Y DESCUENTOS OBTENIDOS	0.00	0.00	0.00	0.00
4.3.9.3	DIFERENCIAS POR TIPO DE CAMBIO A FAVOR	0.00	0.00	0.00	0.00
4.3.9.4	DIFERENCIAS DE COTIZACIONES A FAVOR EN VALORES NEGOCIABLES	0.00	0.00	0.00	0.00
4.3.9.5	RESULTADO POR POSICIÓN MONETARIA	0.00	0.00	0.00	0.00
4.3.9.6	UTILIDADES POR PARTICIPACIÓN PATRIMONIAL	0.00	0.00	0.00	0.00
4.3.9.7	DIFERENCIAS POR REESTRUCTURACIÓN DE DEUDA PÚBLICA A FAVOR	0.00	0.00	0.00	0.00
4.3.9.9	OTROS INGRESOS Y BENEFICIOS VARIOS	0.00	0.00	0.00	0.00
5	GASTOS Y OTRAS PERDIDAS	0.00	4,259,009.70	0.00	4,259,009.70
5.1	GASTOS DE FUNCIONAMIENTO	0.00	4,259,009.70	0.00	4,259,009.70
5.1.1	SERVICIOS PERSONALES	0.00	3,180,492.11	0.00	3,180,492.11
5.1.1.1	REMUNERACIONES AL PERSONAL DE CARÁCTER PERMANENTE	0.00	2,714,024.24	0.00	2,714,024.24
5.1.1.2	REMUNERACIONES AL PERSONAL DE CARÁCTER TRANSITORIO	0.00	0.00	0.00	0.00
5.1.1.3	REMUNERACIONES ADICIONALES Y ESPECIALES	0.00	466,467.87	0.00	466,467.87
5.1.1.4	SEGURIDAD SOCIAL	0.00	0.00	0.00	0.00
5.1.1.5	OTRAS PRESTACIONES SOCIALES Y ECONÓMICAS	0.00	0.00	0.00	0.00
5.1.1.6	PAGO DE ESTÍMULOS A SERVIDORES PÚBLICOS	0.00	0.00	0.00	0.00
5.1.2	MATERIALES Y SUMINISTROS	0.00	209,804.12	0.00	209,804.12
5.1.2.1	MATERIALES DE ADMINISTRACIÓN, EMISIÓN DE DOCUMENTOS Y ARTÍCULOS OFICIALES	0.00	148,145.19	0.00	148,145.19
5.1.2.2	ALIMENTOS Y UTENSILIOS	0.00	49,658.93	0.00	49,658.93
5.1.2.3	MATERIAS PRIMAS Y MATERIALES DE PRODUCCIÓN Y COMERCIALIZACIÓN	0.00	0.00	0.00	0.00
5.1.2.4	MATERIALES Y ARTÍCULOS DE CONSTRUCCIÓN Y DE REPARACIÓN	0.00	0.00	0.00	0.00
5.1.2.5	PRODUCTOS QUÍMICOS, FARMACÉUTICOS Y DE LABORATORIO	0.00	0.00	0.00	0.00
5.1.2.6	COMBUSTIBLES, LUBRICANTES Y ADITIVOS	0.00	0.00	0.00	0.00
5.1.2.7	VESTUARIO, BLANCOS, PRENDAS DE PROTECCIÓN Y ARTÍCULOS DEPORTIVOS	0.00	0.00	0.00	0.00
5.1.2.8	MATERIALES Y SUMINISTROS PARA SEGURIDAD	0.00	0.00	0.00	0.00
5.1.2.9	HERRAMIENTAS, REFACCIONES Y ACCESORIOS MENORES	0.00	0.00	0.00	0.00
5.1.3	SERVICIOS GENERALES	0.00	868,713.47	0.00	868,713.47
5.1.3.1	SERVICIOS BÁSICOS	0.00	153,392.85	0.00	153,392.85
5.1.3.2	SERVICIOS DE ARRENDAMIENTO	0.00	224,808.00	0.00	224,808.00
5.1.3.3	SERVICIOS PROFESIONALES, CIENTÍFICOS Y TÉCNICOS Y OTROS SERVICIOS	0.00	144,477.14	0.00	144,477.14
5.1.3.4	SERVICIOS FINANCIEROS, BANCARIOS Y COMERCIALES	0.00	34,864.90	0.00	34,864.90
5.1.3.5	SERVICIOS DE INSTALACIÓN, REPARACIÓN, MANTENIMIENTO Y CONSERVACIÓN	0.00	201,401.72	0.00	201,401.72
5.1.3.6	SERVICIOS DE COMUNICACIÓN SOCIAL Y PUBLICIDAD	0.00	5,194.51	0.00	5,194.51
5.1.3.7	SERVICIOS DE TRASLADO Y VIÁTICOS	0.00	80,333.35	0.00	80,333.35
5.1.3.9	SERVICIOS OFICIALES	0.00	0.00	0.00	0.00
5.1.3.9	OTROS SERVICIOS GENERALES	0.00	24,241.00	0.00	24,241.00
5.2	TRANSFERENCIAS, ASIGNACIONES, SUBSIDIOS Y OTRAS AYUDAS	0.00	0.00	0.00	0.00
5.2.1	TRANSFERENCIAS INTERNAS Y ASIGNACIONES AL SECTOR PÚBLICO	0.00	0.00	0.00	0.00
5.2.1.1	ASIGNACIONES AL SECTOR PÚBLICO	0.00	0.00	0.00	0.00
5.2.1.2	TRANSFERENCIAS INTERNAS AL SECTOR PÚBLICO	0.00	0.00	0.00	0.00
5.2.2	TRANSFERENCIAS AL RESTO DEL SECTOR PÚBLICO	0.00	0.00	0.00	0.00
5.2.2.1	TRANSFERENCIAS A ENTIDADES PARAESTATALES	0.00	0.00	0.00	0.00
5.2.2.2	TRANSFERENCIAS A ENTIDADES FEDERATIVAS Y MUNICIPIOS	0.00	0.00	0.00	0.00
5.2.2.3	TRANSFERENCIAS A ENTIDADES FEDERATIVAS Y MUNICIPIOS	0.00	0.00	0.00	0.00

5.2.4.1	AYUDAS SOCIALES A PERSONAS	0.00	0.00	0.00	0.00
5.2.4.2	BECAS	0.00	0.00	0.00	0.00
5.2.4.3	AYUDAS SOCIALES A INSTITUCIONES	0.00	0.00	0.00	0.00
5.2.4.4	AYUDAS SOCIALES POR DESASTRES NATURALES Y OTROS SINIESTROS	0.00	0.00	0.00	0.00
5.2.5	PENSIONES Y JUBILACIONES	0.00	0.00	0.00	0.00
5.2.5.1	PENSIONES	0.00	0.00	0.00	0.00
5.2.5.2	JUBILACIONES	0.00	0.00	0.00	0.00
	OTRAS PENSIONES Y JUBILACIONES	0.00	0.00	0.00	0.00
5.2.6	TRANSFERENCIAS A FIDEICOMISOS, MANDATOS Y CONTRATOS ANÁLOGOS	0.00	0.00	0.00	0.00
5.2.6.1	TRANSFERENCIAS A FIDEICOMISOS, MANDATOS Y CONTRATOS ANÁLOGOS AL GOBIERNO	0.00	0.00	0.00	0.00
5.2.6.2	TRANSFERENCIAS A FIDEICOMISOS, MANDATOS Y CONTRATOS ANÁLOGOS A ENTIDADES PARAESTATALES	0.00	0.00	0.00	0.00
5.2.7	TRANSFERENCIAS A LA SEGURIDAD SOCIAL	0.00	0.00	0.00	0.00
5.2.7.1	TRANSFERENCIAS POR OBLIGACIONES DE LEY	0.00	0.00	0.00	0.00
5.2.8	DONATIVOS	0.00	0.00	0.00	0.00
5.2.8.1	DONATIVOS A INSTITUCIONES SIN FINES DE LUCRO	0.00	0.00	0.00	0.00
5.2.8.2	DONATIVOS A ENTIDADES FEDERATIVAS Y MUNICIPIOS	0.00	0.00	0.00	0.00
5.2.8.3	DONATIVOS A FIDEICOMISO, MANDATOS Y CONTRATOS ANÁLOGOS PRIVADOS	0.00	0.00	0.00	0.00
5.2.8.4	DONATIVOS A FIDEICOMISO, MANDATOS Y CONTRATOS ANÁLOGOS ESTATALES	0.00	0.00	0.00	0.00
5.2.8.5	DONATIVOS INTERNACIONALES	0.00	0.00	0.00	0.00
5.2.9	TRANSFERENCIAS AL EXTERIOR	0.00	0.00	0.00	0.00
5.2.9.1	TRANSFERENCIAS AL EXTERIOR A GOBIERNOS EXTRANJEROS Y ORGANISMOS INTERNACIONALES	0.00	0.00	0.00	0.00
5.2.9.2	TRANSFERENCIAS AL SECTOR PRIVADO EXTERNO	0.00	0.00	0.00	0.00
5.3	PARTICIPACIONES Y APORTACIONES	0.00	0.00	0.00	0.00
5.3.1	PARTICIPACIONES	0.00	0.00	0.00	0.00
5.3.1.1	PARTICIPACIONES DE LA FEDERACIÓN A ENTIDADES FEDERATIVAS Y MUNICIPIOS	0.00	0.00	0.00	0.00
5.3.1.2	PARTICIPACIONES DE LAS ENTIDADES FEDERATIVAS A LOS MUNICIPIOS	0.00	0.00	0.00	0.00
5.3.2	APORTACIONES	0.00	0.00	0.00	0.00
5.3.2.1	APORTACIONES DE LA FEDERACIÓN A ENTIDADES FEDERATIVAS Y MUNICIPIOS	0.00	0.00	0.00	0.00
5.3.2.2	APORTACIONES DE LAS ENTIDADES FEDERATIVAS A LOS MUNICIPIOS	0.00	0.00	0.00	0.00
5.3.3	CONVENIOS	0.00	0.00	0.00	0.00
5.3.3.1	CONVENIOS DE REASIGNACIÓN	0.00	0.00	0.00	0.00
5.3.3.2	CONVENIOS DE DESCENTRALIZACIÓN Y OTROS	0.00	0.00	0.00	0.00
5.4	INTERESES, COMISIONES Y OTROS GASTOS DE LA DEUDA PÚBLICA	0.00	0.00	0.00	0.00
5.4.1	INTERESES DE LA DEUDA PÚBLICA	0.00	0.00	0.00	0.00
5.4.1.1	INTERESES DE LA DEUDA PÚBLICA INTERNA	0.00	0.00	0.00	0.00
5.4.1.2	INTERESES DE LA DEUDA PÚBLICA EXTERNA	0.00	0.00	0.00	0.00
5.4.2	COMISIONES DE LA DEUDA PÚBLICA	0.00	0.00	0.00	0.00
5.4.2.1	COMISIONES DE LA DEUDA PÚBLICA INTERNA	0.00	0.00	0.00	0.00
	COMISIONES DE LA DEUDA PÚBLICA EXTERNA	0.00	0.00	0.00	0.00
	GASTOS DE LA DEUDA PÚBLICA	0.00	0.00	0.00	0.00
5.4.3.1	GASTOS DE LA DEUDA PÚBLICA INTERNA	0.00	0.00	0.00	0.00
5.4.3.2	GASTOS DE LA DEUDA PÚBLICA EXTERNA	0.00	0.00	0.00	0.00
5.4.4	COSTO POR COBERTURAS	0.00	0.00	0.00	0.00
5.4.4.1	COSTO POR COBERTURAS	0.00	0.00	0.00	0.00
5.4.5	APOYOS FINANCIEROS	0.00	0.00	0.00	0.00
5.4.5.1	APOYOS FINANCIEROS A INTERMEDIARIOS	0.00	0.00	0.00	0.00
5.4.5.2	APOYO FINANCIEROS A AHORRADORES Y DEUDORES DEL SISTEMA FINANCIERO NACIONAL	0.00	0.00	0.00	0.00
5.5	OTROS GASTOS Y PÉRDIDAS EXTRAORDINARIAS	0.00	0.00	0.00	0.00
5.5.1	ESTIMACIONES, DEPRECIACIONES, DETERIOROS, OBSOLESCENCIA Y AMORTIZACIONES	0.00	0.00	0.00	0.00
5.5.1.1	ESTIMACIONES POR PÉRDIDA O DETERIORO DE ACTIVOS CIRCULANTES	0.00	0.00	0.00	0.00
5.5.1.2	ESTIMACIONES POR PÉRDIDA O DETERIORO DE ACTIVO NO CIRCULANTE	0.00	0.00	0.00	0.00
5.5.1.3	DEPRECIACIÓN DE BIENES INMUEBLES	0.00	0.00	0.00	0.00
5.5.1.4	DEPRECIACIÓN DE INFRAESTRUCTURA	0.00	0.00	0.00	0.00
5.5.1.5	DEPRECIACIÓN DE BIENES MUEBLES	0.00	0.00	0.00	0.00
5.5.1.6	DETERIORO DE LOS ACTIVOS BIOLÓGICOS	0.00	0.00	0.00	0.00
5.5.1.7	AMORTIZACIÓN DE ACTIVOS INTANGIBLES	0.00	0.00	0.00	0.00
5.5.1.8	DISMINUCIÓN DE BIENES POR PÉRDIDA, OBSOLESCENCIA Y DETERIORO	0.00	0.00	0.00	0.00
5.5.2	PROVISIONES	0.00	0.00	0.00	0.00
5.5.2.1	PROVISIONES DE PASIVOS A CORTO PLAZO	0.00	0.00	0.00	0.00
5.5.2.2	PROVISIONES DE PASIVOS A LARGO PLAZO	0.00	0.00	0.00	0.00
5.5.3	DISMINUCIÓN DE INVENTARIOS	0.00	0.00	0.00	0.00
5.5.3.1	DISMINUCIÓN DE INVENTARIOS DE MERCANCÍAS PARA VENTA	0.00	0.00	0.00	0.00
5.5.3.2	DISMINUCIÓN DE INVENTARIOS DE MERCANCÍAS TERMINADAS	0.00	0.00	0.00	0.00
5.5.3.3	DISMINUCIÓN DE INVENTARIOS DE MERCANCÍAS EN PROCESO DE ELABORACIÓN	0.00	0.00	0.00	0.00
5.5.3.4	DISMINUCIÓN DE INVENTARIOS DE MATERIAS PRIMAS, MATERIALES Y SUMINISTROS PARA PRODUCCIÓN	0.00	0.00	0.00	0.00
5.5.3.5	DISMINUCIÓN DE ALMACÉN DE MATERIALES Y SUMINISTROS DE CONSUMO	0.00	0.00	0.00	0.00
5.5.4	AUMENTO POR INSUFICIENCIA DE ESTIMACIONES POR PÉRDIDA O DETERIORO U OBSOLESCENCIA	0.00	0.00	0.00	0.00
5.5.4.1	AUMENTO POR INSUFICIENCIA DE ESTIMACIONES POR PÉRDIDA O DETERIORO U OBSOLESCENCIA	0.00	0.00	0.00	0.00
5.5.5	AUMENTO POR INSUFICIENCIA DE PROVISIONES	0.00	0.00	0.00	0.00
5.5.5.1	AUMENTO POR INSUFICIENCIA DE PROVISIONES	0.00	0.00	0.00	0.00
	OTROS GASTOS	0.00	0.00	0.00	0.00
5.5.5.1	GASTOS DE EJERCICIOS ANTERIORES	0.00	0.00	0.00	0.00
5.5.5.2	PÉRDIDAS POR RESPONSABILIDADES	0.00	0.00	0.00	0.00
5.5.5.3	BONIFICACIONES Y DESCUENTOS OTORGADOS	0.00	0.00	0.00	0.00
5.5.5.4	DIFERENCIAS POR TIPO DE CAMBIO NEGATIVAS	0.00	0.00	0.00	0.00
5.5.5.5	DIFERENCIAS DE COTIZACIONES NEGATIVAS EN VALORES NEGOCIABLES	0.00	0.00	0.00	0.00
5.5.5.6	RESULTADO POR POSICIÓN MONETARIA	0.00	0.00	0.00	0.00
5.5.5.7	PÉRDIDAS POR PARTICIPACIÓN PATRIMONIAL	0.00	0.00	0.00	0.00
5.5.5.8	DIFERENCIAS POR REESTRUCTURACIÓN DE DEUDA PÚBLICA NEGATIVAS	0.00	0.00	0.00	0.00
5.5.5.9	OTROS GASTOS VARIOS	0.00	0.00	0.00	0.00

7	CUENTAS DE ORDEN CONTABLES	0.00	0.00	0.00	0.00
7.1	VALORES	0.00	0.00	0.00	0.00
7.1.1	VALORES EN CUSTODIA	0.00	0.00	0.00	0.00
7.1.2	CUSTODIA DE VALORES	0.00	0.00	0.00	0.00
7.1.3	INSTRUMENTOS DE CRÉDITO PRESTADOS A FORMADORES DE MERCADO	0.00	0.00	0.00	0.00
7.1.4	PRÉSTAMO DE INSTRUMENTOS DE CRÉDITO A FORMADORES DE MERCADO Y SU GARANTÍA	0.00	0.00	0.00	0.00
7.1.5	INSTRUMENTOS DE CRÉDITO RECIBIDOS EN GARANTÍA DE LOS FORMADORES DE MERCADO	0.00	0.00	0.00	0.00
	GARANTÍA DE CRÉDITOS RECIBIDOS DE LOS FORMADORES DE MERCADO	0.00	0.00	0.00	0.00
	EMISION DE OBLIGACIONES	0.00	0.00	0.00	0.00
7.2.1	AUTORIZACIÓN PARA LA EMISIÓN DE BONOS, TÍTULOS Y VALORES DE LA DEUDA PÚBLICA INTERNA	0.00	0.00	0.00	0.00
7.2.2	AUTORIZACIÓN PARA LA EMISIÓN DE BONOS, TÍTULOS Y VALORES DE LA DEUDA PÚBLICA EXTERNA	0.00	0.00	0.00	0.00
7.2.3	EMISIONES AUTORIZADAS DE LA DEUDA PÚBLICA INTERNA Y EXTERNA	0.00	0.00	0.00	0.00
7.2.4	SUSCRIPCIÓN DE CONTRATOS DE PRÉSTAMOS Y OTRAS OBLIGACIONES DE LA DEUDA PÚBLICA INTERNA	0.00	0.00	0.00	0.00
7.2.5	SUSCRIPCIÓN DE CONTRATOS DE PRÉSTAMOS Y OTRAS OBLIGACIONES DE LA DEUDA PÚBLICA EXTERNA	0.00	0.00	0.00	0.00
7.2.6	CONTRATOS DE PRÉSTAMOS Y OTRAS OBLIGACIONES DE LA DEUDA PÚBLICA INTERNA Y EXTERNA	0.00	0.00	0.00	0.00
7.3	AVALES Y GARANTÍAS	0.00	0.00	0.00	0.00
7.3.1	AVALES AUTORIZADOS	0.00	0.00	0.00	0.00
7.3.2	AVALES FIRMADOS	0.00	0.00	0.00	0.00
7.3.3	FIANZAS Y GARANTÍAS RECIBIDAS POR DEUDAS A COBRAR	0.00	0.00	0.00	0.00
7.3.4	FIANZAS Y GARANTÍAS RECIBIDAS	0.00	0.00	0.00	0.00
7.3.5	FIANZAS OTORGADAS PARA RESPALDAR OBLIGACIONES NO FISCALES DEL GOBIERNO	0.00	0.00	0.00	0.00
7.3.6	FIANZAS OTORGADAS DEL GOBIERNO PARA RESPALDAR OBLIGACIONES NO FISCALES	0.00	0.00	0.00	0.00
7.4	JUICIOS	0.00	0.00	0.00	0.00
7.4.1	DEMANDAS JUDICIAL EN PROCESO DE RESOLUCIÓN	0.00	0.00	0.00	0.00
7.4.2	RESOLUCIÓN DE DEMANDAS EN PROCESO JUDICIAL	0.00	0.00	0.00	0.00
7.5	INVERSION MEDIANTE PROYECTOS PARA PRESTACION DE SERVICIOS (PPS) Y SIMILARES	0.00	0.00	0.00	0.00
7.5.1	CONTRATOS PARA INVERSIÓN MEDIANTE PROYECTOS PARA PRESTACIÓN DE SERVICIOS (PPS) Y SIMILARES	0.00	0.00	0.00	0.00
7.5.2	INVERSIÓN PÚBLICA CONTRATADA MEDIANTE PROYECTOS PARA PRESTACIÓN DE SERVICIOS (PPS) Y SIMILARES	0.00	0.00	0.00	0.00
7.6	BIENES EN CONCESIONADOS O EN COMODATO	0.00	0.00	0.00	0.00
7.6.1	BIENES BAJO CONTRATO EN CONCESIÓN	0.00	0.00	0.00	0.00
7.6.2	CONTRATO DE CONCESIÓN POR BIENES	0.00	0.00	0.00	0.00
7.6.3	BIENES BAJO CONTRATO EN COMODATO	0.00	0.00	0.00	0.00
7.6.4	CONTRATO DE COMODATO POR BIENES	0.00	0.00	0.00	0.00

Nota de Gestión Administrativa 17

De conformidad con la nota de gestión administrativa número 17 la Información Contable deberá estar firmada en cada página de la misma e incluir al final la siguiente leyenda: "Bajo protesta de decir verdad declaramos que los Estados Financieros y sus notas, son razonablemente correctos y son responsabilidad del emisor"

COMISIÓN COAHUILENSE DE CONCILIACIÓN Y ARBITRAJE MÉDICO

Balanza de Comprobación
Del 01 de enero al 31 de diciembre de 2021

CUENTA CONTABLE	SALDO INICIAL	CARGOS	ABONOS	SALDO FINAL
CUENTAS DE ORDEN PRESUPUESTARIAS	0.00	38,994,163.74	38,994,163.74	0.00
LEY DE INGRESOS	0.00	13,441,237.40	13,441,237.40	0.00
LEY DE INGRESOS ESTIMADA	0.00	4,775,881.32	0.00	4,775,881.32
LEY DE INGRESOS POR EJECUTAR	0.00	4,332,678.04	4,775,981.32	443,303.28
MODIFICACIONES A LA LEY DE INGRESOS ESTIMADA	0.00	100.00	100.00	0.00
LEY DE INGRESOS DEVENGADA	0.00	4,332,578.04	4,332,578.04	0.00
LEY DE INGRESOS RECAUDADA	0.00	0.00	4,332,578.04	4,332,578.04
PRESUPUESTO DE EGRESOS	0.00	25,552,926.34	25,552,926.34	0.00
PRESUPUESTO DE EGRESOS APROBADO	0.00	0.00	4,775,881.32	4,775,881.32
PRESUPUESTO DE EGRESOS POR EJERCER	0.00	6,300,347.13	5,972,628.16	327,718.97
MODIFICACIONES AL PRESUPUESTO DE EGRESOS APROBADO	0.00	1,545,977.81	1,524,465.81	-21,512.00
PRESUPUESTO DE EGRESOS COMPROMETIDO	0.00	4,426,650.35	4,426,650.35	0.00
PRESUPUESTO DE EGRESOS DEVENGADO	0.00	4,426,650.35	4,426,650.35	0.00
PRESUPUESTO DE EGRESOS EJERCIDO	0.00	4,426,650.35	4,426,650.35	0.00
PRESUPUESTO DE EGRESOS PAGADO	0.00	4,426,650.35	0.00	4,426,650.35

Nota de Gestión Administrativa 17

De conformidad con la nota de gestión administrativa número 17 la Información Contable deberá estar firmada en cada página de la misma e incluir al final la siguiente leyenda: "Bajo protesta de decir verdad declaramos que los Estados Financieros y sus notas, son razonablemente correctos y son responsabilidad del emisor"



- t) Informe o dictamen de los profesionales de auditoría independientes o, en su caso, una declaratoria de los órganos internos de control, acerca de la situación que guarda el control interno, la situación financiera y el grado de colaboración de la entidad para el cumplimiento de los objetivos de la función de control gubernamental



DR. MARIO SERGIO ORTEGA CHAVEZ
COMISIÓN COAHUILENSE DE CONCILIACIÓN Y ARBITRAJE MEDICO

En cumplimiento a lo establecido en la cláusula segunda del contrato celebrado con ésa H. Autoridad para auditar los estados financieros del organismo público autónomo denominado **COMISIÓN COAHUILENSE DE CONCILIACIÓN Y ARBITRAJE MEDICO** por el ejercicio 2021 para efectos de cuenta pública, nos permitimos emitir la siguiente:

Declaratoria sobre la revisión del informe de avance de gestión financiera

Declaramos bajo protesta de decir verdad, que hemos examinado el estado de situación financiera de la **COMISIÓN COAHUILENSE DE CONCILIACIÓN Y ARBITRAJE MEDICO**, Organismo Público Autónomo del Gobierno del Estado de Coahuila por el periodo comprendido del 01 de octubre al 31 de diciembre de 2021 y los estados de actividades, de movimientos en el patrimonio y de flujos de efectivo proporcionados por la administración del organismo, unidad responsable de dicha información. Nuestra responsabilidad consiste en informar el resultado parcial o avance de nuestra auditoría, ya que la revisión integral se considera por todo el ejercicio 2021.

El examen mencionado fue realizado de acuerdo con las normas internacionales de auditoría generalmente aceptadas, observando lo establecido en el memorando inicial de planeación que forma parte del programa de revisión acordado contractualmente para el ejercicio, de tal manera que a la conclusión de ésta, se obtenga una seguridad razonable de que los estados financieros no contienen errores importantes, y de que están preparados de acuerdo a las políticas contables aplicables a entidades gubernamentales y en lo conducente, con las normas de información financiera. De acuerdo a las pruebas selectivas aplicadas, se examinó el ejercicio presupuestal según la programación debidamente calendarizada el cual no presenta desviaciones relevantes.

Respecto a la situación que guarda el control interno, se ha elaborado un reporte de observaciones que forma parte integral de este documento, en el cual se plasman las debilidades y sugerencias, que de acuerdo al proceso de seguimiento se informa la situación que guardan en el reporte estadístico establecido.

Saltillo, Coahuila., 18 de enero de 2022.

CS CONSULTORES Y ASESORES DE SALTILLO S.C.


CPC Narciso Caballero López

II. Información presupuestaria

II. Información presupuestaria

- a) Estado analítico de ingresos, del que se derivará la presentación en clasificación económica, incluyendo los ingresos excedentes generados, del 01 de enero al 31 de diciembre de 2021;
- b) Estado analítico de ingresos, del que se derivará la presentación en clasificación por fuentes de financiamiento, incluyendo los ingresos excedentes generados, del 01 de enero al 31 de diciembre de 2021;
- c) Estado analítico de ingresos, del que se derivará la presentación en clasificación por rubros de ingresos, incluyendo los ingresos excedentes generados, del 01 de enero al 31 de diciembre de 2021;
- d) Estado analítico del ejercicio del presupuesto de egresos del 01 de enero al 31 de diciembre de 2021, por clasificación administrativa;
- e) Estado analítico del ejercicio del presupuesto de egresos del 01 de enero al 31 de diciembre de 2021, por clasificación económica;
- f) Estado analítico del ejercicio del presupuesto de egresos del 01 de enero al 31 de diciembre de 2021, por clasificación por objeto del gasto;
- g) Estado analítico del ejercicio del presupuesto de egresos del 01 de enero al 31 de diciembre de 2021, por clasificación funcional;
- h) Endeudamiento neto, financiamiento menos amortización del 01 de enero al 31 de diciembre de 2021;
- i) Intereses de la deuda del 01 de enero al 31 de diciembre de 2021; y
- j) Un flujo de fondos que resuma todas las operaciones del 01 de enero al 31 de diciembre de 2021.

a) Estado analítico de ingresos, del que se derivará la presentación en clasificación económica, incluyendo los ingresos excedentes generados, del 01 de enero al 31 de diciembre de 2021;



Comisión Coahuilense de Conciliación y Arbitraje Médico
CUARTO INFORME DE AVANCE DE GESTION FINANCIERA
Estado Analítico de Ingresos
Clasificación Económica
Del 1º de Enero al 31 de Diciembre del 2021



Clasificación Económica	Ingreso				Diferencia
	Estimado 1	Ampliaciones y Reducciones 2	Modificado 3 = (1 + 2)	Devengado 4	Recaudado 5
Ingreso Corriente	4,775,881	0	4,775,881	4,332,529	4,332,529
Derechos, Productos y Aprovechamientos corrientes					-443,352
Transferencias, Asignaciones y Donativos	4,775,881	0	4,775,881	4,332,529	4,332,529
Corrientes Recibidos					-443,352
Total del Ingreso	4,775,881	0	4,775,881	4,332,529	4,332,529
Ingresos Excedentes					-443,352

Bajo protesta de decir verdad declaramos que los Estados Financieros y sus Notas son razonablemente correctos y responsabilidad del emisor

DR. MARIO SERGIO ORTEGA CHAVEZ
COMISIONADO


C.P. VICTOR BARRERA BANDA
SUBCOMISIONADA ADMINISTRATIVA

b) Estado analítico de ingresos, del que se derivará la presentación en clasificación por fuentes de financiamiento, incluyendo los ingresos excedentes generados, del 01 de enero al 31 de diciembre de 2021;

Comisión Coahuilense de Conciliación y Arbitraje Médico
 CUARTO INFORME DE AVANCE DE GESTION FINANCIERA
 ESTADO ANALÍTICO DE INGRESOS
 CLASIFICACION FUENTES DE FINANCIAMIENTO
 Del 1º de Enero al 31 de Diciembre del 2021

Estado Analítico de Ingresos Por Fuente de Financiamiento	Estimado (1)	Ampliaciones y Reducciones (2)	Ingreso Modificado (3= 1 + 2)	Devengado (4)	Recaudado (5)	Diferencia (7= 5 - 1)
Ingresos del Gobierno						
Impuestos	0	0	0	0	0	0
Contribuciones de Mejoras	0	0	0	0	0	0
Derechos	0	0	0	0	0	0
Productos	0	0	0	0	0	0
Corriente	0	0	0	0	0	0
Capital	0	0	0	0	0	0
Aprovechamientos	0	0	0	0	0	0
Corriente	0	0	0	0	0	0
Capital	0	0	0	0	0	0
Participaciones y Aportaciones	0	0	0	0	0	0
Transferencias, Asignaciones, Subsidios y Otras Ayudas	0	0	0	0	0	0
Ingresos de Organismos y Empresas	4,775,881	0	4,775,881	4,332,529	4,332,529	-443,352
Cuotas y Aportaciones de Seguridad Social	0	0	0	0	0	0
Ingresos por Ventas de Bienes y Servicios	0	0	0	0	0	0
Transferencias, Asignaciones, Subsidios y Otras Ayudas	4,775,881	0	4,775,881	4,332,529	4,332,529	-443,352
Ingresos derivados de financiamiento	0	0	0	0	0	0
Ingresos Derivados de Financiamientos	0	0	0	0	0	0
Total	4,775,881	0	4,775,881	4,332,529	4,332,529	-443,352

* Los ingresos excedentes se presentan para efectos de cumplimiento de la Ley General de Contabilidad Gubernamental y el importe reflejado debe ser siempre mayor a cero



 DR. MARIO SERGIO ORTEGA CHÁVEZ
 COMISIONADO



 C.P. VICTORIA IBARRA YANDA
 SUBCOMISIONADA ADMINISTRATIVA



c) Estado analítico de ingresos, del que se derivará la presentación en clasificación por rubros de ingresos, incluyendo los ingresos excedentes generados, del 01 de enero al 31 de diciembre de 2021;

Comisión Coahuilense de Conciliación y Arbitraje Médico
CUARTO INFORME DE AVANCE DE GESTION FINANCIERA
ESTADO ANALÍTICO DE INGRESOS
CLASIFICACION POR RUBRO DE INGRESOS
Del 1° de Enero al 31 de Diciembre del 2021

Rubro de Ingresos	Estimado (1)	Ampliaciones y Reducciones (2)	Ingreso Modificado (3= 1 + 2)	Devengado (4)	Recaudado (5)	Diferencia (7= 5 - 4)
Impuestos	0	0	0	0	0	0
Cuotas y Aportaciones de Seguridad Social	0	0	0	0	0	0
Contribuciones de Mejoras	0	0	0	0	0	0
Derechos	0	0	0	0	0	0
Productos	0	0	0	0	0	0
Corriente	0	0	0	0	0	0
Capital	0	0	0	0	0	0
Aprovechamientos	0	0	0	0	0	0
Corriente	0	0	0	0	0	0
Capital	0	0	0	0	0	0
Ingresos por Ventas de Bienes y Servicios	0	0	0	0	0	0
Participaciones y Aportaciones	0	0	0	0	0	0
Transferencias, Asignaciones, Subsidios y Otras Ayudas	4,775,881	0	4,775,881	4,332,529	4,332,529	-443,352
Ingresos Derivados de Financiamientos	0	0	0	0	0	0
Total	4,775,881	0	4,775,881	4,332,529	4,332,529	-443,352
				Ingresos excedentes		

* Los Ingresos excedentes se presentan para efectos de cumplimiento de la Ley General de Contabilidad Subordinada y el importe reflejado debe ser siempre mayor a cero


DR. MARIO SERGIO ORTEGA CHAVEZ
COMISIONADO


C.P. VICTORIA BARRA BANDA
SUBCOMISIONADA ADMINISTRATIVA



d) Estado analítico del ejercicio del presupuesto de egresos del 01 de enero al 31 de diciembre de 2021, por clasificación administrativa;




COMISIÓN COAHULENSE DE CONCILIACIÓN Y ARBITRAJE MÉDICO
CUARTO INFORME DE AVANCE DE GESTIÓN FINANCIERA
Estado Analítico del Ejercicio del Presupuesto de Egresos
Clasificación Administrativa
Del 1 de Enero al 31 de Diciembre del 2021




Concepto	Egresos				Devengado	Pagado	Subejercicio 6 = (3 - 4)
	Aprobado	Ampliaciones/ (Reducciones)	Modificado 3 = (1 + 2)				
	1	2	3 = (1 + 2)	4	5		
100 COMISION GENERAL	\$4,775,881	\$0	\$4,775,881	\$4,259,010	\$4,259,010	\$516,871	
101 COMISIONADO	\$2,145,817	\$0	\$2,145,817	\$1,996,669	\$1,996,669	\$149,148	
102 SUBCOMISION JURIDICA	\$948,154	\$0	\$948,154	\$792,043	\$792,043	\$156,111	
103 SUBCOMISION MEDICA	\$840,729	\$0	\$840,729	\$741,270	\$741,270	\$99,459	
104 SUBCOMISION ADMINISTRATIVA	\$841,181	\$0	\$841,181	\$729,028	\$729,028	\$112,153	
Total del Gasto	\$4,775,881	\$0	\$4,775,881	\$4,259,010	\$4,259,010	\$516,871	

Nota: Aprobado Final 2021
Bajo protesta de decir verdad declaramos que los Estados Financieros y sus Notas son razonablemente correctos y responsabilidad del emisor.



DR. MARIO SERGIO ORTEGA CHÁVEZ
COMISIONADO



C.P. VICTORIA IBARRA BANDA
SUBCOMISIONADA ADMINISTRATIVA



e) Estado analítico del ejercicio del presupuesto de egresos del 01 de enero al 31 de diciembre de 2021, por clasificación económica;



COMISIÓN COAHUILENSE DE CONCILIACIÓN Y ARBITRAJE MÉDICO
CUARTO INFORME DE AVANCE DE GESTIÓN FINANCIERA
Estado Analítico del Ejercicio del Presupuesto de Egresos
Clasificación Económica (por Tipo de Gasto)
Del 1º de Enero al 31 de Diciembre del 2021



Concepto	Egresos				Pagado	Subejercicio
	Aprobado	Ampliaciones/ (Reducciones)	Modificado	Devengado		
	1	2	3 = (1 + 2)	4	5	6 = (3 - 4)
Gasto Corriente	4,775,881	0	4,775,881	4,259,010	4,259,010	516,871
Gasto de Capital	0	0	0	0	0	0
Amortización de la Deuda y Disminución de Pasivos	0	0	0	0	0	0
Pensiones y Jubilaciones	0	0	0	0	0	0
Participaciones	0	0	0	0	0	0
Total del Gasto	4,775,881	0	4,775,881	4,259,010	4,259,010	516,871

*Folio Aprobado Anual 2018

Bajo protesta de decir verdad declaramos que los Estados Financieros y sus Notas son razonablemente correctos y responsabilidad del emisor

DR. MARIO SERGIO ORTEGA CHAVEZ
COMISIONADO

C.P. VICTORIA IBARRA BANDA
SUBCOMISIONADA ADMINISTRATIVA

f) Estado analítico del ejercicio del presupuesto de egresos del 01 de enero al 31 de diciembre de 2021, por clasificación por objeto del gasto;

COMISIÓN COAHULENSE DE CONCILIACIÓN Y ARBITRAJE MÉDICO
CUARTO INFORME DE AVANCE DE GESTIÓN FINANCIERA
Estado Analítico del Ejercicio del Presupuesto de Egresos
Clasificación por Objeto del Gasto (Capítulo y Concepto)
Del 1° de Enero al 31 de Diciembre del 2021

Concepto	Aprobado 1	Ampliaciones/ (Reducciones) 2	Egresos Modificado 3 = (1 + 2)	Devengado 4	Pagado 5	Subejercicio 6 = (3 - 4)
Servicios Personales	3,620,761	0	3,620,761	3,180,492	3,180,492	440,269
Remuneraciones al Personal de Carácter Permanente	2,911,057	0	2,911,057	2,714,024	2,714,024	197,033
Remuneraciones al Personal de Carácter Transitorio	0	0	0	0	0	0
Remuneraciones Adicionales y Especiales	420,486	0	420,486	466,468	466,468	-45,982
Seguridad Social	289,219	0	289,219	0	289,219	0
Otras Prestaciones Sociales y Económicas	0	0	0	0	0	0
Previsiones	0	0	0	0	0	0
Pago de Estímulos a Servidores Públicos	0	0	0	0	0	0
Materiales y Suministros	192,120	0	192,120	209,804	209,804	-17,684
Materiales de Administración, Emisión de Documentos y Artículos Oficiales	127,651	0	127,651	148,145	148,145	-20,494
Alimentos y Utensilios	44,031	0	44,031	49,659	49,659	-5,628
Materias Primas y Materiales de Producción y Comercialización	0	0	0	0	0	0
Materiales y Artículos de Construcción y de Reparación	1,938	0	1,938	0	0	1,938
Productos Químicos, Farmacéuticos y de Laboratorio	1,500	0	1,500	0	1,500	0
Combustibles, Lubricantes y Aditivos	17,000	0	17,000	12,000	12,000	5,000
Vestuario, Blancos, Prendas de Protección y Artículos Deportivos	0	0	0	0	0	0
Materiales y Suministros Para Seguridad	0	0	0	0	0	0
Herramientas, Refacciones y Accesorios Menores	0	0	0	0	0	0
Servicios Generales	963,000	0	963,000	868,714	868,714	94,286
Servicios Básicos	132,025	0	132,025	153,393	153,393	-21,368
Servicios de Arrendamiento	244,341	0	244,341	224,808	224,808	19,533
Servicios Profesionales, Científicos, Técnicos y Otros Servicios	174,735	0	174,735	144,477	144,477	30,258
Servicios Financieros, Bancarios y Comerciales	47,991	0	47,991	34,865	34,865	13,126
Servicios de Instalación, Reparación, Mantenimiento y Conservación	142,813	0	142,813	201,402	201,402	-58,589
Servicios de Comunicación Social y Publicidad	8,900	0	8,900	5,195	5,195	3,705
Servicios de Traslado y Viáticos	202,195	0	202,195	80,333	80,333	121,862
Servicios Oficiales	0	0	0	0	0	0
Otros Servicios Generales	10,000	0	10,000	24,241	24,241	-14,241
Transferencias, Asignaciones, Subsidios y Otras Ayudas	0	0	0	0	0	0
Transferencias Internas y Asignaciones al Sector Público	0	0	0	0	0	0
Transferencias al Resto del Sector Público	0	0	0	0	0	0
Subsidios y Subvenciones	0	0	0	0	0	0
Ayudas Sociales	0	0	0	0	0	0
Pensiones y Jubilaciones	0	0	0	0	0	0
Transferencias a Fideicomisos, Mandatos y Otros Análogos	0	0	0	0	0	0
Transferencias a la Seguridad Social	0	0	0	0	0	0
Donativos	0	0	0	0	0	0
Transferencias al Exterior	0	0	0	0	0	0
Bienes Muebles, Inmuebles e Intangibles	0	0	0	0	0	0
Mobiliario y Equipo de Administración	0	0	0	0	0	0
Mobiliario y Equipo Educativo y Recreativo	0	0	0	0	0	0
Equipo e Instrumental Médico y de Laboratorio	0	0	0	0	0	0
Vehículos y Equipo de Transporte	0	0	0	0	0	0
Equipo de Defensa y Seguridad	0	0	0	0	0	0
Maquinaria, Otros Equipos y Herramientas	0	0	0	0	0	0
Activos Biológicos	0	0	0	0	0	0
Bienes Inmuebles	0	0	0	0	0	0
Activos Intangibles	0	0	0	0	0	0
Inversión Pública	0	0	0	0	0	0
Obra Pública en Bienes de Dominio Público	0	0	0	0	0	0
Obra Pública en Bienes Propios	0	0	0	0	0	0
Proyectos Productivos y Acciones de Fomento	0	0	0	0	0	0
Inversiones Financieras y Otras Provisiones	0	0	0	0	0	0



CUARTO INFORME DE AVANCE DE GESTION FINANCIERA
Estado Analítico del Ejercicio del Presupuesto de Egresos
Clasificación por Objeto del Gasto (Capítulo y Concepto)
Del 1º de Enero al 31 de Diciembre del 2021



Concepto	Aprobado		Ampliaciones/ (Reducciones)	Egresos Modificado		Devengado	Pagado	Subejercicio 6 = (3 - 4)
	1	2		3 = (1 + 2)	4		5	
Inversiones Para el Fomento de Actividades Productivas.	0	0	0	0	0	0	0	0
Acciones y Participaciones de Capital	0	0	0	0	0	0	0	0
Compra de Títulos y Valores	0	0	0	0	0	0	0	0
Concesión de Préstamos	0	0	0	0	0	0	0	0
Inversiones en Fideicomisos, Mandatos y Otros Análogos	0	0	0	0	0	0	0	0
Otras Inversiones Financieras	0	0	0	0	0	0	0	0
Provisiones para Contingencias y Otras Erogaciones Especiales	0	0	0	0	0	0	0	0
Participaciones y Aportaciones	0	0	0	0	0	0	0	0
Participaciones	0	0	0	0	0	0	0	0
Aportaciones	0	0	0	0	0	0	0	0
Convenios	0	0	0	0	0	0	0	0
Deuda Pública	0	0	0	0	0	0	0	0
Amortización de la Deuda Pública	0	0	0	0	0	0	0	0
Intereses de la Deuda Pública	0	0	0	0	0	0	0	0
Comisiones de la Deuda Pública	0	0	0	0	0	0	0	0
Gastos de la Deuda Pública	0	0	0	0	0	0	0	0
Costo por Coberturas	0	0	0	0	0	0	0	0
Apoyos Financieros	0	0	0	0	0	0	0	0
Adeudos de Ejercicios Fiscales Anteriores (Aderas)	0	0	0	0	0	0	0	0
Total del Gasto	4,775,881	0	0	4,775,881	4,259,010	4,259,010	4,259,010	516,871

Primera Aprobación: Abril 2018
Bajo protesta de decir verdad declaramos que los Estados Financieros y sus Notas son razonablemente correctos y responsabilidad del emisor

DR. MARIO SERGIO ORTEGA CHÁVEZ
COMISIONADO

C.P. VICTORIA IBARRA BANDO
SUBCOMISIONADA ADMINISTRATIVA



g) Estado analítico del ejercicio del presupuesto de egresos del 01 de enero al 31 de diciembre de 2021, por clasificación funcional;


COMISIÓN COAHULENSE DE CONCILIACIÓN Y ARBITRAJE MÉDICO
CUARTO INFORME DE AVANCE DE GESTIÓN FINANCIERA
Estado Analítico del Ejercicio del Presupuesto de Egresos
Clasificación Funcional (Finalidad y Función)

Del 1° de Enero al 31 de Diciembre 2021

Concepto	Aprobado 1	Ampliaciones/ (Reducciones) 2	Egresos		Pagado 5	Subejercicio 6 = (3 - 4)
			Modificado 3 = (1 + 2)	Devengado 4		
Gobierno	0	0	0	0	0	0
Legislación	0	0	0	0	0	0
Justicia	0	0	0	0	0	0
Coordinación de la Política de Gobierno	0	0	0	0	0	0
Relaciones Exteriores	0	0	0	0	0	0
Asuntos Financieros y Hacendarios	0	0	0	0	0	0
Seguridad Nacional	0	0	0	0	0	0
Asuntos de Orden Público y de Seguridad Interior	0	0	0	0	0	0
Otros Servicios Generales	0	0	0	0	0	0
Desarrollo Social	4,775,881	0	4,775,881	4,259,010	4,259,010	516,871
Protección Ambiental	0	0	0	0	0	0
Vivienda y Servicios a la Comunidad	0	0	0	0	0	0
Salud	4,775,881	0	4,775,881	4,259,010	4,259,010	516,871
Recreación, Cultura y Otras Manifestaciones Sociales	0	0	0	0	0	0
Educación	0	0	0	0	0	0
Protección Social	0	0	0	0	0	0
Otros Asuntos Sociales	0	0	0	0	0	0
Desarrollo Económico	0	0	0	0	0	0
Asuntos Económicos, Comerciales y Laborales en General	0	0	0	0	0	0
Agropecuaria, Silvicultura, Pesca y Caza	0	0	0	0	0	0
Combustibles y Energía	0	0	0	0	0	0
Minería, Manufacturas y Construcción	0	0	0	0	0	0
Transporte	0	0	0	0	0	0
Comunicaciones	0	0	0	0	0	0
Turismo	0	0	0	0	0	0
Ciencia, Tecnología e Innovación	0	0	0	0	0	0
Otras Industrias y Otros Asuntos Económicos	0	0	0	0	0	0
Otras no Clasificadas en Funciones Anteriores	0	0	0	0	0	0
Transacciones de la Deuda Pública / Costo Financiero de la Deuda	0	0	0	0	0	0
Transferencias, Participaciones y Aportaciones entre Diferentes Niveles y Ordenes de Gobierno	0	0	0	0	0	0
Saneamiento del Sistema Financiero	0	0	0	0	0	0
Adeudos de Ejercicios Fiscales Anteriores	0	0	0	0	0	0
Total del Gasto	4,775,881	0	4,775,881	4,259,010	4,259,010	516,871

*Hito Aprobado: Abril 2018

Bajo protesta de decir verdad declaramos que los Estados Financieros y sus Notas son razonablemente correctos y responsabilidad del emisor



DR. MARIO SERGIO ORTEGA CHAVÉZ
 COMISIONADO



C. P. VICTORIA IBARRA BANDA
 SUBCOMISIONADA ADMINISTRATIVA


h) Endeudamiento neto, financiamiento menos
amortización del 01 de enero al 31 de diciembre de
2021;




COMISIÓN COAHUILENSE DE CONCILIACIÓN Y ARBITRAJE MÉDICO
CURTO INFORME DE AVANCE DE GESTION FINANCIERA
Endeudamiento Neto
Del 1º de Enero al 31 de Diciembre 2021



Identificación de Crédito o Instrumento	Contratación/Colocación	Amortización	Endeudamiento Neto
	A	B	C = A - B
Creditos Bancarios			
			0
			0
			0
			0
SIN DATOS A INFORMAR			
			0
			0
			0
			0
Total Créditos Bancarios	0	0	0
Otros Instrumentos de Deuda			
			0
			0
			0
SIN DATOS A INFORMAR			
			0
			0
			0
			0
			0
Total Otros Instrumentos de Deuda	0	0	0
TOTAL	0	0	0


DR. MARIO SERGIO ORTEGA CHAVEZ
COMISIONADO


C.F. VICTORIA IBARRA BANDA
SUBCOMISIONADA ADMINISTRATIVA



i) Intereses de la deuda del 01 de enero al 31 de diciembre de 2021;



COMISIÓN COAHUILENSE DE CONCILIACIÓN Y ARBITRAJE MÉDICO
CUARTO INFORME DE AVANCE DE GESTIÓN FINANCIERA

Intereses de la Deuda

Del 1º de Enero al 31 de Diciembre del 2021



Identificación de Crédito o Instrumento	Devengado	Pagado
Créditos Bancarios		
	0	0
	0	0
	0	0
	0	0
SIN DATOS A INFORMAR	0	0
	0	0
	0	0
	0	0
	0	0
	0	0
Total Créditos Bancarios	0	0

Otros Instrumentos de Deuda		
	0	0
	0	0
	0	0
	0	0
	0	0
SIN DATOS A INFORMAR	0	0
	0	0
	0	0
	0	0
	0	0
Total Otros Instrumentos de Deuda	0	0

TOTAL	0	0
-------	---	---

DR. MARIO SERGIO ORTEGA CHAVEZ
COMISIONADO

C.P. VICTORIA IBARRA BANDA
SUBCOMISIONADA ADMINISTRATIVA



j) Un flujo de fondos que resuma todas las operaciones del 01 de enero al 31 de diciembre de 2021.

Concepto	Estimado	Devengado	Pagado ³
I. Ingresos Presupuestarios (I=1+2)			
1. Ingresos del Gobierno de la Entidad Federativa ¹	4,775,881	4,332,529	4,332,529
2. Ingresos del Sector Paraestatal ¹	0	0	0
II. Egresos Presupuestarios (II=3+4)			
3. Egresos del Gobierno de la Entidad Federativa ²	4,775,881	4,332,529	4,332,529
4. Egresos del Sector Paraestatal ²	0	0	0
III. Balance Presupuestario (Superávit o Déficit) (III = I - II)	0	4,259,010	4,259,010
IV. Balance Presupuestario (Superávit o Déficit) (III = I - II)	0	4,259,010	4,259,010
V. Balance Primario (Superávit o Déficit) (V= III - IV)	0	73,519	73,519
VI. Balance Primario (Superávit o Déficit) (V= III - IV)	0	73,519	73,519
A. Financiamiento			
B. Amortización de la deuda			
C. Endeudamiento ó desendeudamiento (C = A - B)			
1 Los Ingresos que se presentan son los ingresos presupuestarios totales sin incluir los ingresos por financiamientos. Los Ingresos del Gobierno de la Entidad Federativa corresponden a los del Poder Ejecutivo, Legislativo Judicial y Autónomos	0	0	0
2 Los egresos que se presentan son los egresos presupuestarios totales sin incluir los egresos por amortización. Los egresos del Gobierno de la Entidad Federativa corresponden a los del Poder Ejecutivo, Legislativo, Judicial y Órganos Autónomos	0	0	0
3 Para Ingresos se reportan los ingresos recaudados; para egresos se reportan los egresos pagados	0	0	0

DR. MARIO SERGIO ORTEGA CHAVEZ
COMISIONADO

C.P. VICTORIA IBARRA BANDA
SUBCOMISIONADA ADMINISTRATIVA



III. Información programática

III. Información programática

- a) Gasto por categoría programática del 01 de enero al 31 de diciembre de 2021; (el presupuesto de egresos aprobado, se deberá revelar anual)
- b) Programas y proyectos de inversión del 01 de enero al 31 de diciembre de 2021; (formato libre)
- c) Indicadores de resultados del 01 de enero al 31 de diciembre de 2021; (formato libre)
- d) El cumplimiento de los objetivos, metas y satisfacción de necesidades proyectados en los programas a cargo de la entidad de conformidad con los indicadores aprobados en los programas presupuestarios correspondientes; y
- e) Los resultados de la evaluación del desempeño de los programas de la entidad federativa, así como los vinculados al ejercicio de los recursos federales que les hayan sido transferidos.

- a) Gasto por categoría programática del 01 de enero al 31 de diciembre de 2021; (el presupuesto de egresos aprobado, se deberá revelar anual)

COMISIÓN COAHUILENSE DE CONCILIACIÓN Y ARBITRAJE MÉDICO
CUARTO INFORME DE AVANCE DE GESTION FINANCIERA
 Gasto por Categoría Programática
 Del 1° de Enero al 31 de Diciembre del 2021



Concepto	Aprobado 1	Ampliaciones/ (Reducciones) 2	Egresos Modificado 3 = (1 + 2)	Devengado 4	Pagado 5	Subejercicio 6 = (3 - 4)
Programas						
Subsidios: Sector Social y Privado o Entidades Federativas y Municipios	\$4,775,881	\$0	\$4,775,881	\$4,259,010	\$4,259,010	\$516,871
Sujetos a Reglas de Operación	\$0	\$0	\$0	\$0	\$0	\$0
Otros Subsidios	\$0	\$0	\$0	\$0	\$0	\$0
Desempeño de las Funciones	\$4,775,881	\$0	\$4,775,881	\$4,259,010	\$4,259,010	\$516,871
Prestación de Servicios Públicos	\$4,775,881	\$0	\$4,775,881	\$4,259,010	\$4,259,010	\$516,871
Provisión de Bienes Públicos	\$0	\$0	\$0	\$0	\$0	\$0
Planeación, seguimiento y evaluación de políticas públicas	\$0	\$0	\$0	\$0	\$0	\$0
Promoción y fomento	\$0	\$0	\$0	\$0	\$0	\$0
Regulación y supervisión	\$0	\$0	\$0	\$0	\$0	\$0
Funciones de las Fuerzas Armadas (Únicamente Gobierno Federal)	\$0	\$0	\$0	\$0	\$0	\$0
Específicos	\$0	\$0	\$0	\$0	\$0	\$0
Proyectos de Inversión	\$0	\$0	\$0	\$0	\$0	\$0
Administrativos y de Apoyo	\$0	\$0	\$0	\$0	\$0	\$0
Apoyo al proceso presupuestario y para mejorar la eficiencia institucional	\$0	\$0	\$0	\$0	\$0	\$0
Apoyo a la función pública y al mejoramiento de la gestión	\$0	\$0	\$0	\$0	\$0	\$0
Operaciones ajenas	\$0	\$0	\$0	\$0	\$0	\$0
Compromisos	\$0	\$0	\$0	\$0	\$0	\$0
Obligaciones de cumplimiento de resolución jurisdiccional	\$0	\$0	\$0	\$0	\$0	\$0
Desastres Naturales	\$0	\$0	\$0	\$0	\$0	\$0
Obligaciones	\$0	\$0	\$0	\$0	\$0	\$0
Pensiones y jubilaciones	\$0	\$0	\$0	\$0	\$0	\$0
Aportaciones a la seguridad social	\$0	\$0	\$0	\$0	\$0	\$0
Aportaciones a fondos de estabilización	\$0	\$0	\$0	\$0	\$0	\$0
Aportaciones a fondos de inversión y reestructura de pensiones	\$0	\$0	\$0	\$0	\$0	\$0
Programas de Gasto Federalizado (Gobierno Federal)	\$0	\$0	\$0	\$0	\$0	\$0
Gasto Federalizado	\$0	\$0	\$0	\$0	\$0	\$0
Participaciones a entidades federativas y municipios	\$0	\$0	\$0	\$0	\$0	\$0
Costo financiero, deuda o apoyos a deudores y ahorradores de la banca	\$0	\$0	\$0	\$0	\$0	\$0
Adeudos de ejercicios fiscales anteriores	\$0	\$0	\$0	\$0	\$0	\$0
Total del Gasto	\$4,775,881	\$0	\$4,775,881	\$4,259,010	\$4,259,010	\$516,871

DR. MARIO SERGIO ORTEGA CHAVEZ
 COMISIONADO

CP VIGORIANO MARTINEZ
 SUBCOMISIONADO ADMINISTRATIVO



b) Programas y proyectos de inversión del 01 de enero al 31 de diciembre de 2021; (formato libre)




Comisión Coahuilense de Conciliación y Arbitraje Médico
CUARTO INFORME DE AVANCE DE GESTION FINANCIERA
PROGRAMA Y PROYECTOS DE INVERSION
Del 1° de Enero al 31 de Diciembre del 2021
(Pesos)



Cuenta	Concepto	Importe
No se tienen Programas y Proyectos de Inversión para la Comisión Coahuilense de Conciliación y Arbitraje Médico en el Período del 1° de Enero al 31 de Diciembre del 2021		

Bajo protesta de decir verdad declaramos que los Estados Financieros y sus Notas son razonablemente correctos y responsabilidad del emisor


DR. MARIO SERGIO ORTEGA CHAVES
COMISIONADO


C.P. VICTORIA IBARRA BANDA
SUBCOMISIONADA ADMINISTRATIVA



c) Indicadores de resultados del 01 de enero al 31 de diciembre de 2021; (formato libre)

Informe de Actividades de la Comisión Coahuilense de Conciliación y Arbitraje Médico

Saltillo, Coahuila de Zaragoza a 14 de enero de 2022


INFORME DE ACTIVIDADES DEL 1 DE OCTUBRE AL 30 DE DICIEMBRE DE 2021

- La proyección de actividades para el 2021 fue de 723 casos, lo que equivale a un incremento del 10% respecto a la proyección del año anterior.
- Al cierre del cuarto trimestre de 2021, se otorgaron 212 atenciones, 17% por encima de la proyección anual.


En el período del 1 de octubre al 31 de
diciembre de 2021 se otorgaron 212
atenciones, que incluyeron:




Tipo de Atención



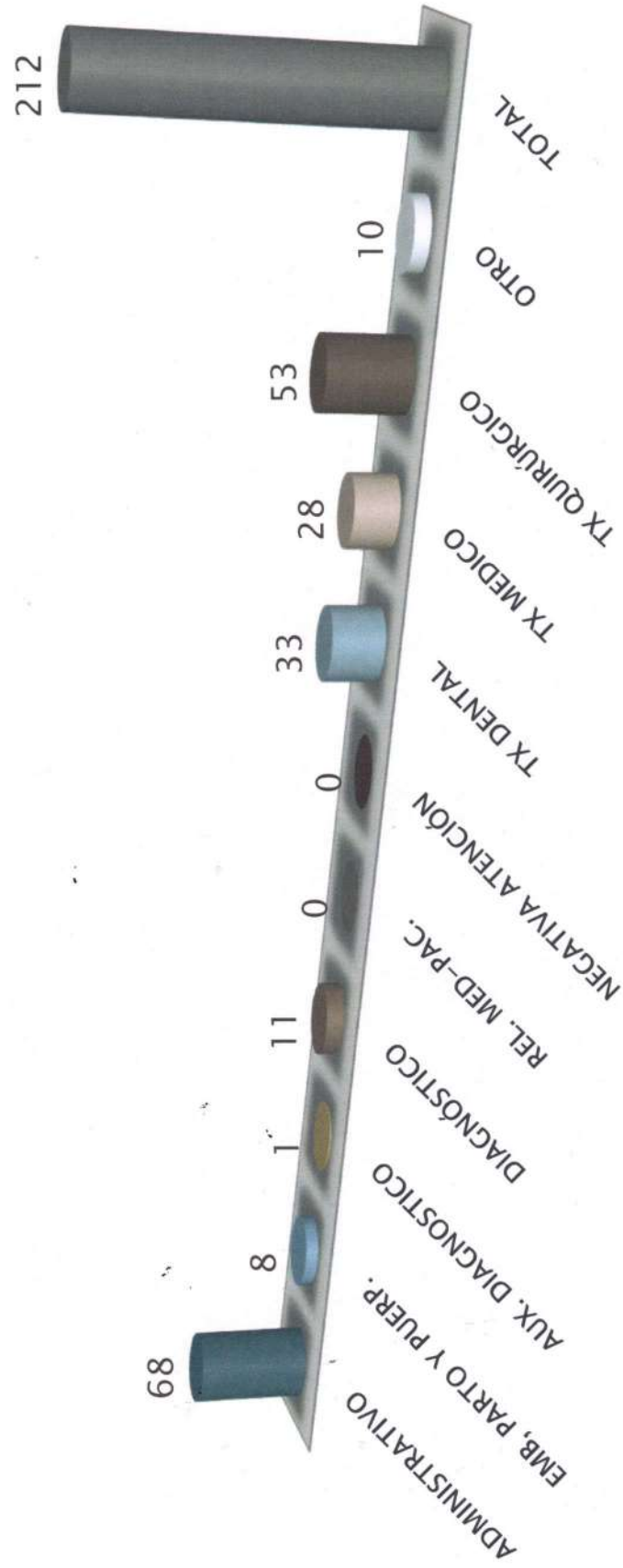
Tipo de Institución Involucrada




Instituciones Involucradas



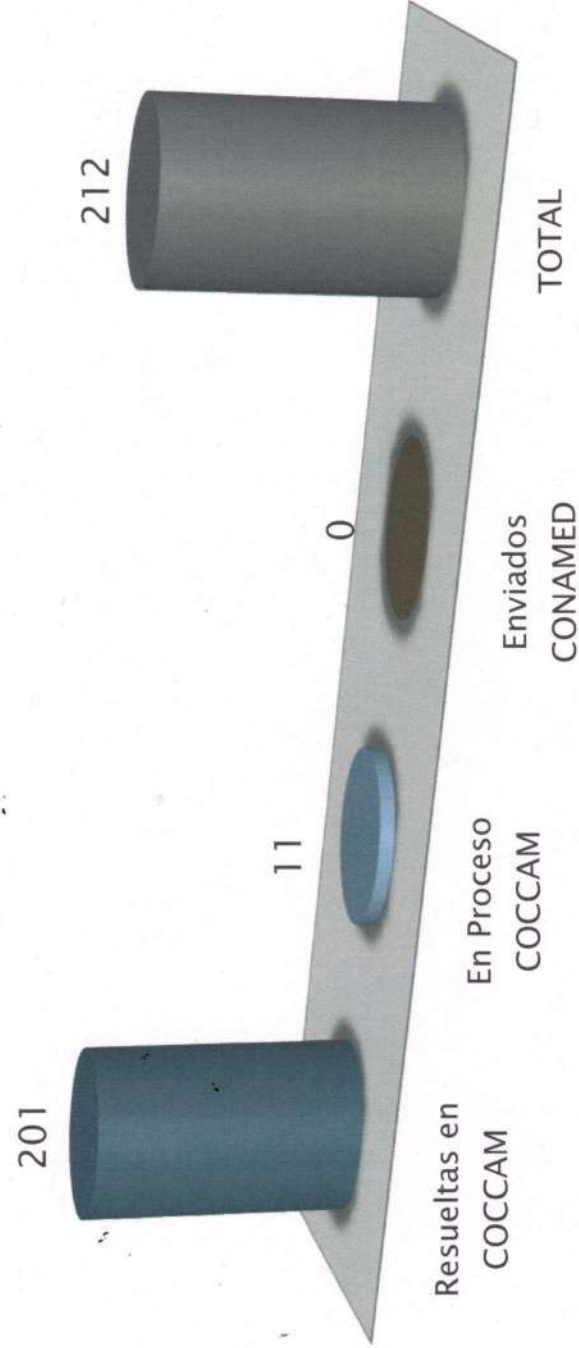
Atenciones por Motivo



Atenciones por Especialidad



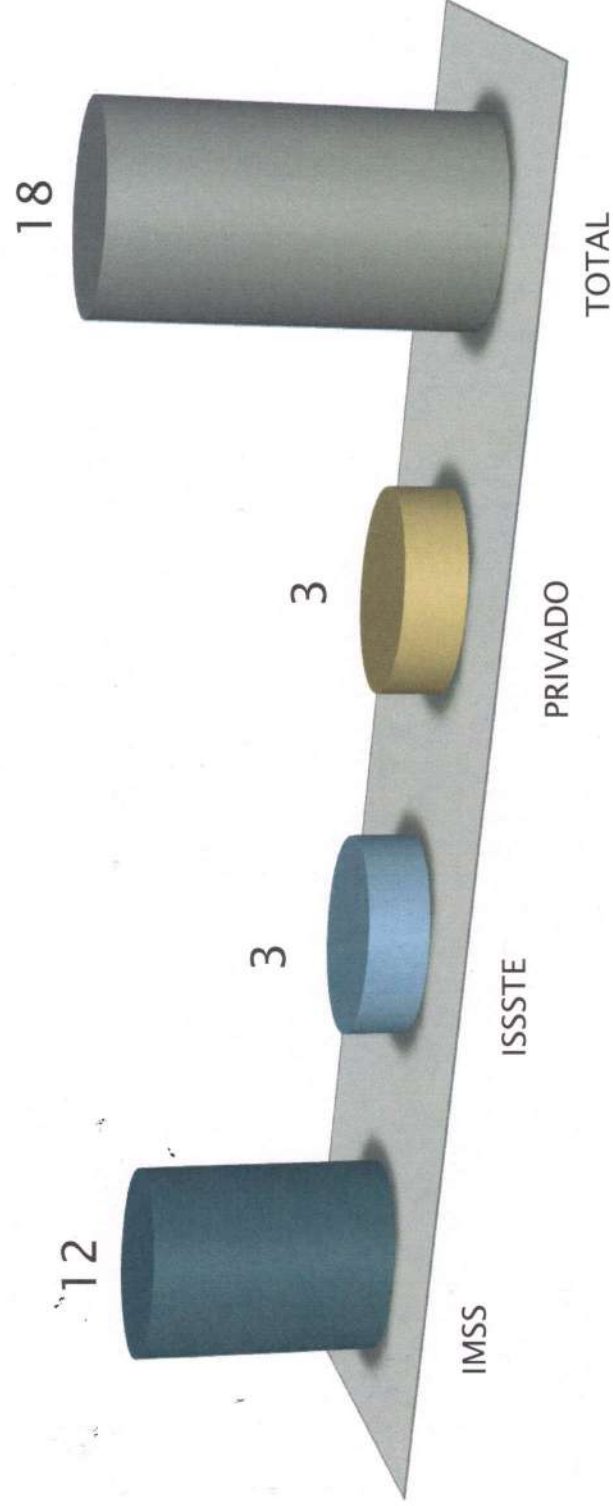
Situación de la Inconformidad



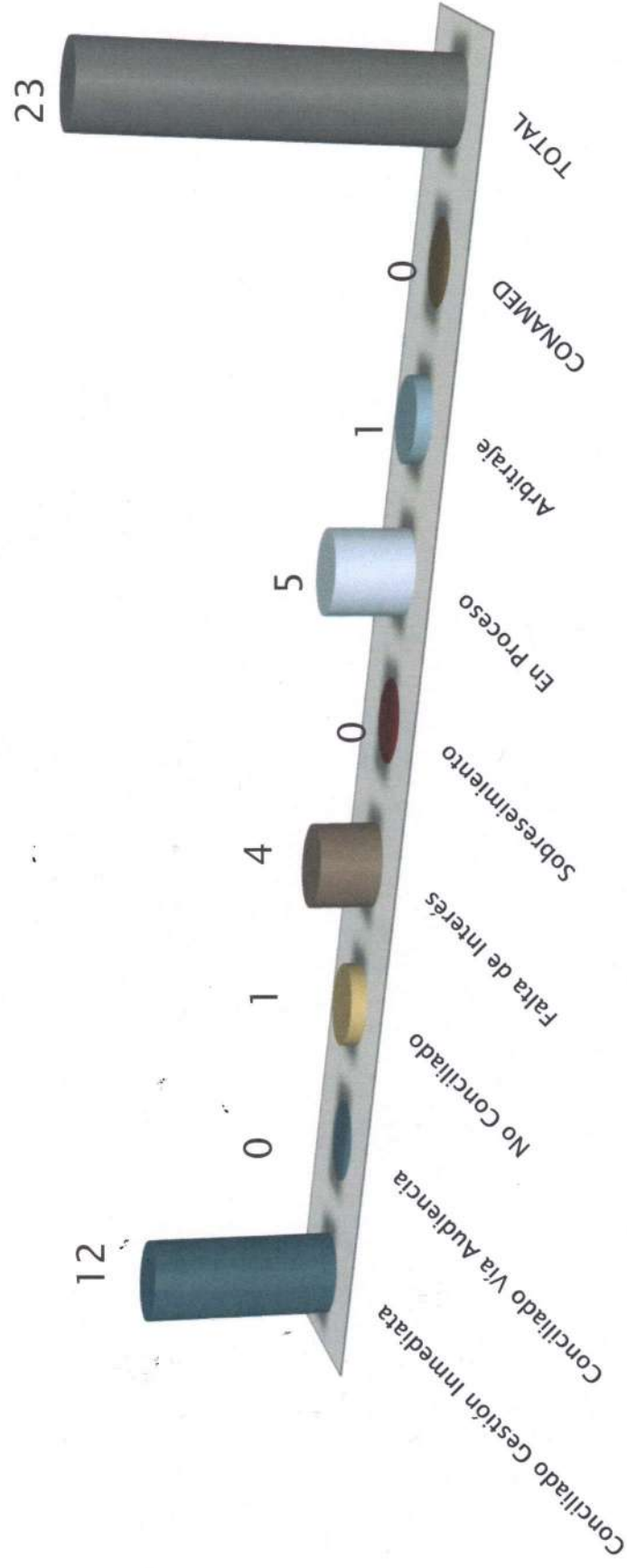
DICTAMEN MÉDICO INSTITUCIONAL

AUTORIDAD PETICIONARIA	CONCLUIDOS	EN PROCESO
Comisión Estatal de Derechos Humanos	1	1
Fiscalía General de la República	0	4
Fiscalía General del Estado	0	1
TOTAL	1	6

Inconformidades por Prestador del Servicio



Resolución de la Inconformidad







- d) El cumplimiento de los objetivos, metas y satisfacción de necesidades proyectados en los programas a cargo de la entidad de conformidad con los indicadores aprobados en los programas presupuestarios correspondientes;

Informe de Actividades de la Comisión Coahuilense de Conciliación y Arbitraje Médico

Saltillo, Coahuila de Zaragoza a 14 de enero de 2022


INFORME DE ACTIVIDADES DEL 1 DE ENERO AL 30 DE DICIEMBRE DE 2021

- La proyección de actividades para el 2021 fue de 723 casos, lo que equivale a un incremento del 10% respecto a la proyección del año anterior.
- Al cierre del acumulado de 2021, se otorgaron 643 atenciones, 89% de la proyección anual.


En el período del 1 de enero al 31 de diciembre de 2021 se otorgaron 643 atenciones, que incluyeron:



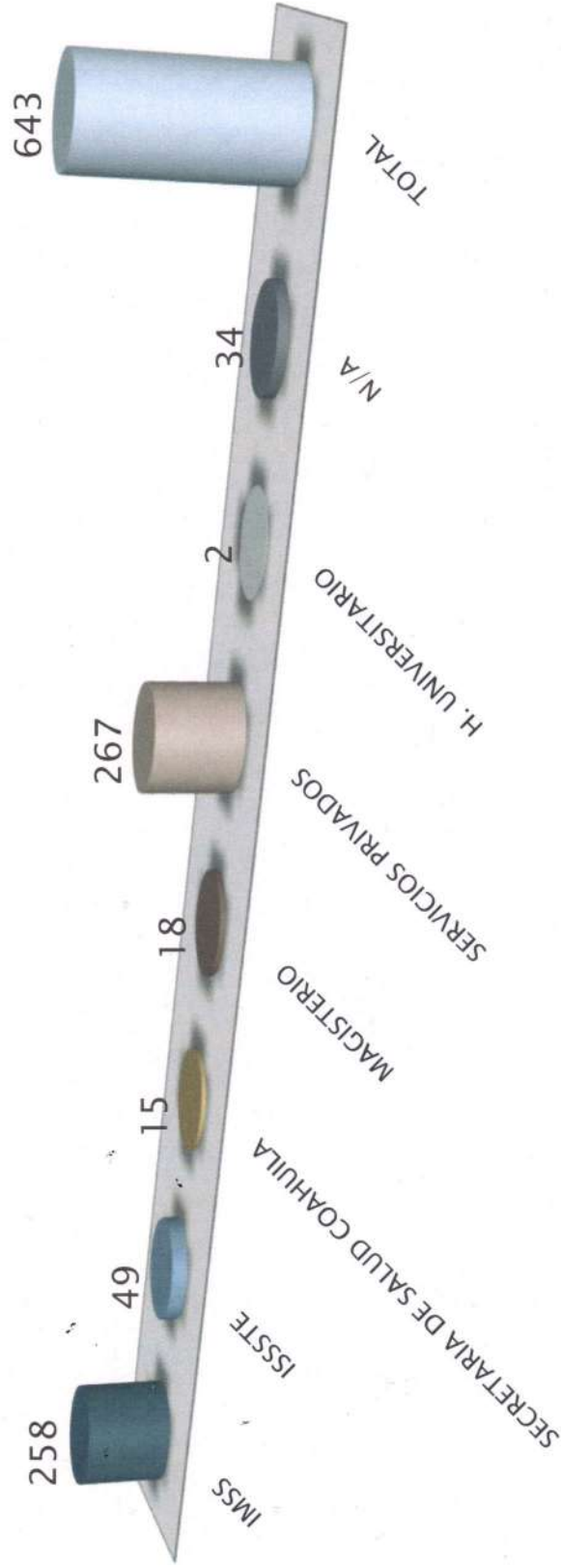
Tipo de Atención



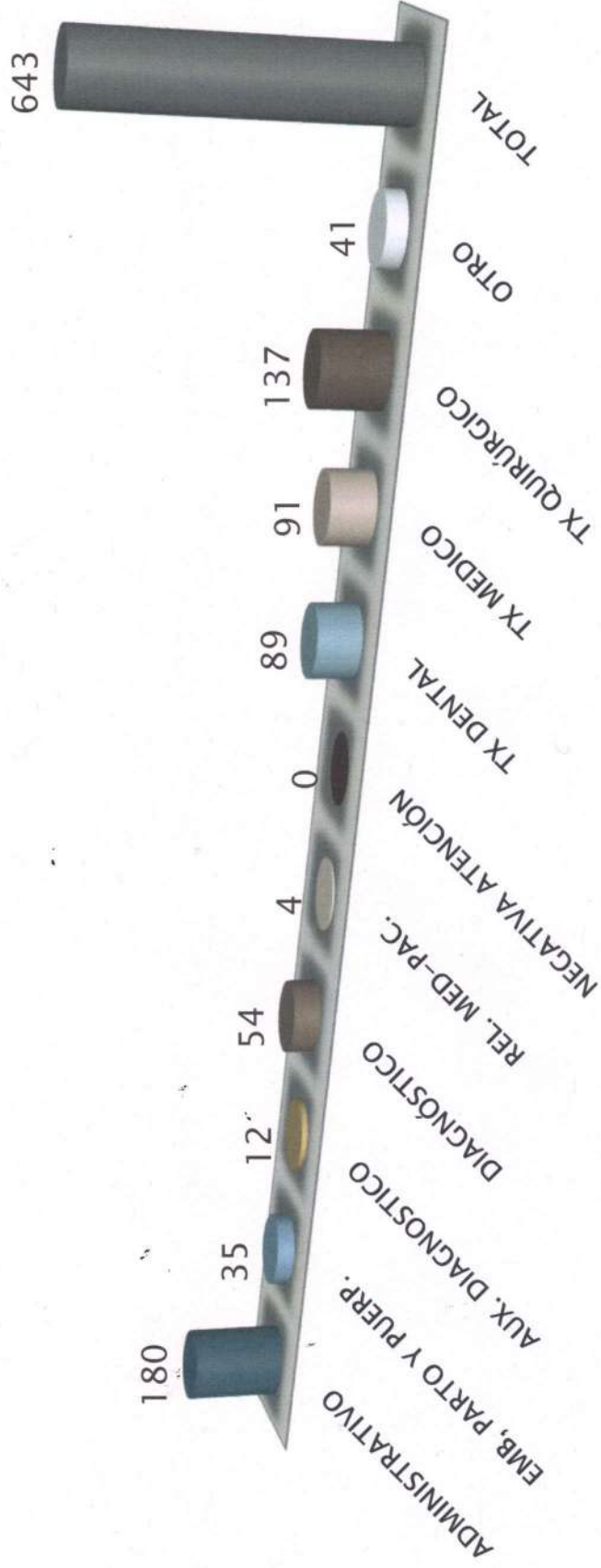
Tipo de Institución Involucrada



Instituciones Involucradas




Atenciones por Motivo






Atenciones por Especialidad




Situación de la Inconformidad



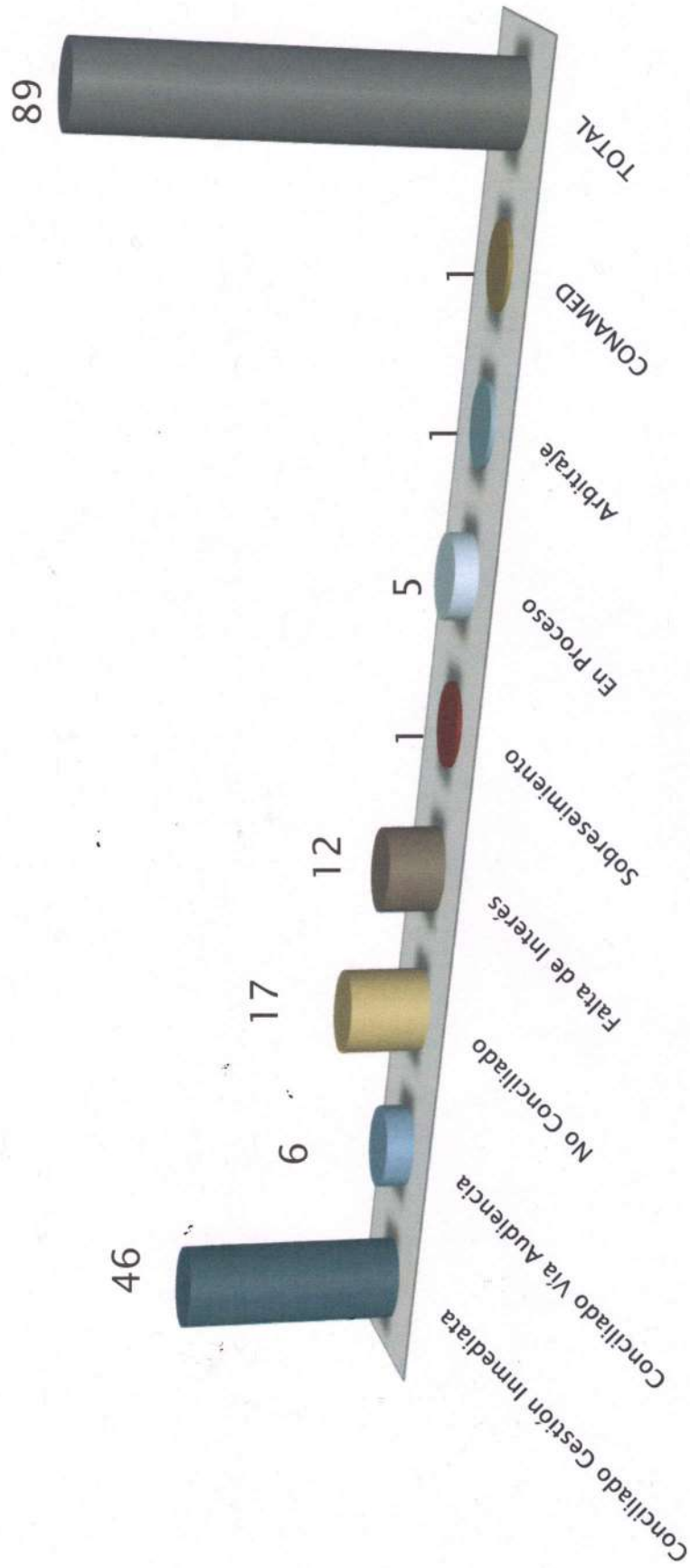
DICTAMEN MÉDICO INSTITUCIONAL

AUTORIDAD PETICIONARIA	CONCLUIDOS	EN PROCESO
Comisión Estatal de Derechos Humanos	2	1
Fiscalía General de la República	0	4
Fiscalía General del Estado	0	1
TOTAL	2	6

Inconformidades por Prestador del Servicio



Resolución de la Inconformidad

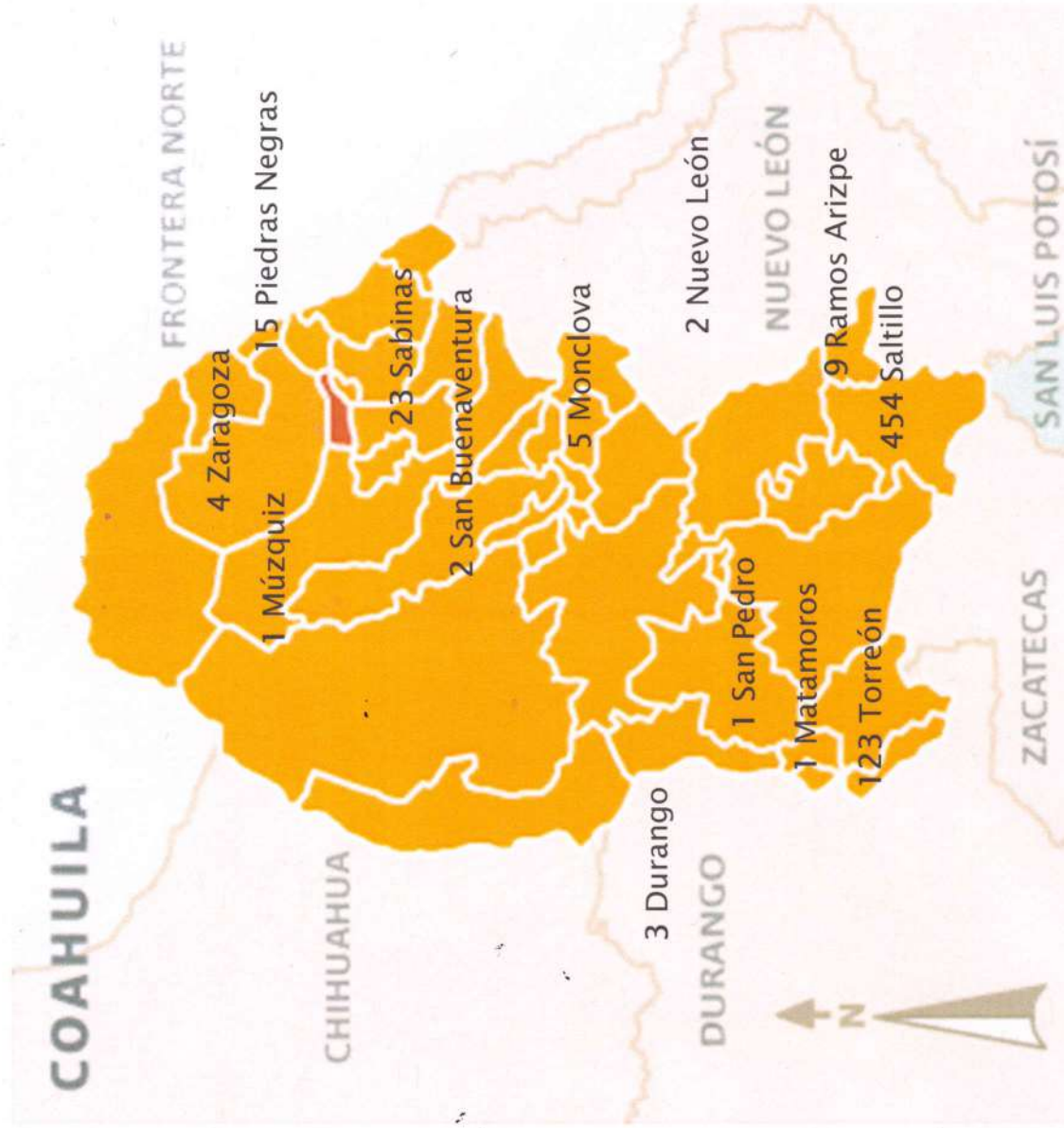




Gobierno de
Coahuila



COCCAM



- e) Los resultados de la evaluación del desempeño de los
- programas de la entidad federativa, así como los vinculados al ejercicio de los recursos federales que les hayan sido transferidos.

PROGRAMA ANUAL DE TRABAJO 2021

La Comisión Coahuilense de Conciliación y Arbitraje Médico, es un pilar fundamental en la construcción de un Coahuila fuerte, ya que protege y garantiza, el derecho humano a la salud, al prestar a la población los servicios especializados de orientación, asesoría, gestión inmediata, conciliación y arbitraje, que permiten resolver las inconformidades en contra de las atenciones otorgadas por los prestadores de los servicios de salud, en medio público y privado.

Hoy la COCCAM, por mandato legal y por convicción institucional trabaja arduamente para constituirse en el estado de Coahuila, como la instancia idónea para conocer y resolver en forma imparcial las diferencias o conflictos entre los usuarios y prestadores de servicios médicos y así contribuir a mejorar la calidad del sistema de salud y alcanzar la justicia de paz que permita continuar al estado de Coahuila como punta de lanza a nivel nacional.

La COCCAM, en su carácter de Organismo Público Autónomo y de conformidad a su marco jurídico, desarrolla su Programa Anual de Trabajo 2021, con el objeto de contribuir en el ámbito estatal, a difundir los derechos y obligaciones en la Relación Médico Paciente, a mejorar la calidad en la prestación de los servicios médicos, así como a resolver con imparcialidad los conflictos entre los Usuarios de los Servicios Médicos y los Prestadores de dichos servicios, con motivo de una atención médica.

Se resalta la importancia del carácter preventivo en el Conflicto Médico Legal, que permita elevar la calidad en la atención de los servicios médicos públicos y privados.

Por lo anterior, el Programa Operativo Anual, se divide en dos ejes rectores: Preventivo y Operativo, acciones que dependerán de las medidas que dicten las autoridades sanitarias respecto a la contingencia relativa a la pandemia del Coronavirus (COVID-19).

EJE RECTOR: PREVENTIVO

Módulo I:

Actividad: Conferencias.

Objetivo: Dar a conocer temas estructurales para la prevención del conflicto médico legal.

Dirigido a: Profesionales de la salud en medio público y privado. (Médicos, odontólogos, enfermeros, personal administrativo).

Impartido por: Comisionado, Subcomisionado Médico y Jurídico, Directora de Conciliación y Arbitraje Médico y personal adscrito a la Comisión Nacional de Arbitraje Médico.

Lugar: Las cinco regiones del Estado de Coahuila de Zaragoza.

Número de actividades: 10.

Duración de la actividad: 1- 4 horas.

Resultados proyectados: La capacitación del personal de salud en el medio público y privado en la prevención del conflicto médico legal a fin de disminuir demandas, denuncias y quejas en contra del personal de salud.

Dar a conocer a la COCCAM, como la instancia idónea para resolver el conflicto entre los usuarios y prestadores de los servicios médicos.

Módulo II:

Actividad: Talleres.

Objetivo: Capacitar e instruir en temas específicos, de la patología del conflicto médico legal.

Dirigido a: Profesionales de la salud en medio público y privado. (Médicos, enfermeros, personal administrativo).

Impartido por: Comisionado, Subcomisionado Médico y Jurídico, Directora de Conciliación y Arbitraje Médico y personal adscrito a la Comisión Nacional de Arbitraje Médico.

Lugar: Región Laguna del Estado de Coahuila de Zaragoza.

Número de actividades: 1.

Duración: 4 módulos de 2 horas.

Resultados proyectados: La capacitación del personal de salud en el medio público y privado en la prevención del conflicto médico legal a fin de disminuir demandas, denuncias y quejas en contra del personal de salud.

Dar a conocer a la COCCAM, como la instancia idónea para resolver el conflicto entre los usuarios y prestadores de los servicios médicos.

Módulo III:

Actividad: Conferencias Magistrales.

Objetivo: La disertación por parte del Comisionado de las experiencias prácticas y académicas de la COCCAM en el ámbito nacional.



Gobierno de
Coahuila



Dirigido a: Los Comisionados, Subcomisionados Médicos y Jurídicos adscritos a la Comisión Nacional y a las Comisiones Estatales del País.

Impartido por: El Comisionado.

Lugar: Por definir.

Número de actividades: 2

Duración: 1 hora por conferencia magistral.

Resultados alcanzados: Posicionar a la COCCAM como una de las mejores Comisiones en el País en sus estándares de resultados y calidad en el ejercicio de sus tareas.

Módulo IV:

Actividad: Orientación.

Objetivo: Proporcionar información de los servicios que brinda la Comisión y en su caso, canalizar a los usuarios a otras instancias federales o estatales en la búsqueda de la solución a su conflicto.

Dirigido a: La comunidad en general.

Realizado por: Personal de la Comisión a través de los diversos medios de comunicación. (Vía telefónica, correo electrónico, paquetería) y de manera presencial en las instalaciones de la COCCAM.

Lugar: Estado de Coahuila de Zaragoza.

Número de actividades: 10% más de lo realizado el año 2020.

Duración: De 5 a 60 minutos cada una.

Resultados proyectados: Dar a conocer de manera específica a la comunidad en general del Estado de Coahuila de Zaragoza, de los servicios que presta la COCCAM.

Canalizar al usuario a otras autoridades que coadyuven en la búsqueda de una solución.

Módulo V:

Actividad: Asesoría especializada.

Objetivo: Dar a conocer las ventajas de los servicios de la COCCAM, derechos y obligaciones tanto del paciente como del médico y de procedimientos ante instituciones del sector público y privado.

Dirigido a: La comunidad en general.

Realizado por: Personal de la Comisión a través de los diversos medios de comunicación. (Vía telefónica, correo electrónico, paquetería) y de manera presencial en las instalaciones de la COCCAM.

Lugar: Estado de Coahuila de Zaragoza.



Gobierno de
Coahuila



Número de actividades: 10% más de lo realizado el año 2020.

Duración: De 15 a 60 minutos cada una.

Resultados proyectados: Dar a conocer de manera específica a la comunidad en general del Estado de Coahuila de Zaragoza, de los servicios que presta la COCCAM.

Identificar si respecto de la información proporcionada por el usuario de los servicios médicos encuadra en uno de los servicios que proporciona la Comisión (Gestión Inmediata, Queja, Arbitraje).

EJE RECTOR: OPERATIVO

Módulo I:

Actividad: Gestión Inmediata.

Objetivo: La COCCAM se presenta como el enlace entre el Prestador y el Usuario de los Servicios Médicos para solucionar la controversia.

Dirigido a: La comunidad en general.

Realizado por: Personal de la Comisión a través de los diversos medios de comunicación. (Vía telefónica, correo electrónico, paquetería) y de manera presencial en las instalaciones de la COCCAM.

Lugar: Estado de Coahuila de Zaragoza.

Número de actividades: 10% más de lo realizado el año 2020.

Duración: Hasta 72 horas.

Resultados proyectados: Dar solución a la pretensión del Usuario de los Servicios Médicos.

Armonizar el sistema de salud en el Estado para evitar que una posible controversia entre el Usuario y el Prestador de los Servicios Médicos se convierta en un conflicto médico-legal.

Módulo II:

Actividad: Procedimiento Conciliatorio.

Objetivo: Es el procedimiento, a través del cual las partes acuden voluntariamente ante la COCCAM, a fin de que se les asista en la búsqueda de una relación consensual a su controversia, a través de propuestas conciliatorias no obligatorias.

Dirigido a: La comunidad en general.

Realizado por: Personal de la Comisión.

Lugar: Estado de Coahuila de Zaragoza.



Gobierno de
Coahuila



Número de actividades: 10% más de lo realizado el año 2020.

Duración: Hasta 120 días hábiles.

Resultados proyectados: Generar una mesa de diálogo entre los Usuarios y Prestadores de los Servicios Médicos que, en sintonía con la COCCAM, se obtengan soluciones satisfactorias a las partes.

Dar solución a las pretensiones del Usuario de los Servicios Médicos.

Armonizar el sistema de salud en el Estado.

Módulo III:

Actividad: Arbitraje.

Objetivo: Designar a la COCCAM como árbitro para ejercer la función jurisdiccional, resolviendo de acuerdo al derecho o en conciencia.

Dirigido a: Al Usuario y Prestador de los Servicios Médicos que formen parte de un procedimiento en la COCCAM.

Realizado por: Personal de la Comisión.

Lugar: Estado de Coahuila de Zaragoza.

Número de actividades: De conformidad a la voluntad de las partes para iniciar el proceso arbitral.

Duración: Hasta 100 días hábiles.

Resultados proyectados: La emisión de un Laudo que resuelve las pretensiones planteadas por las partes en el Compromiso Arbitral.

Importante resulta mencionar que el número de arbitrajes obedece al logro alcanzado en la etapa conciliatoria, donde se insiste en que ambas partes lleguen a una solución consensual de la controversia; motivo por el cual, el mínimo número de arbitrajes refleja la máxima solución en la etapa conciliatoria.

Es de resaltar que el procedimiento arbitral es gratuito, asumiendo la Comisión el gasto de honorarios de los especialistas y subespecialistas de las diferentes ramas de la medicina, con el objetivo de recabar las opiniones técnico-médicas necesarias para la emisión del Laudo.

Módulo IV:

Actividad: COCCAM Itinerante.



Gobierno de
Coahuila



Objetivo: Acercar los servicios que presta la COCCAM de manera personalizada en los diferentes municipios del Estado.

Dirigido a: Al Usuario y Prestador de los Servicios Médicos que formen parte de un procedimiento en la COCCAM.

Realizado por: Personal médico y jurídico de la Comisión.

Lugar: En Piedras Negras, Nueva Rosita, Monclova y Torreón.

Número de actividades: 2

Duración: Hasta 2 días por actividad.

Resultados proyectados: Generar una mesa de diálogo entre los Usuarios y Prestadores de los Servicios Médicos que, en sintonía con la COCCAM, se obtengan soluciones satisfactorias a las partes.

Dar solución a las pretensiones del Usuario de los Servicios Médicos.

Armonizar el sistema de salud en el Estado.

Módulo V:

Actividad: Dictamen Médico Institucional.

Objetivo: Ilustrar a la autoridad peticionaria respecto a una controversia que implique un acto médico.

Dirigido a: Autoridades de Procuración y Administración de Justicia Estatales y Federales, Órganos Internos de Control, Comisiones Nacional y Estatal de Derechos Humanos.

Realizado por: Personal de la Comisión.

Lugar: Estado de Coahuila de Zaragoza.

Número de actividades: A petición de autoridad (Fiscalías, Comisiones de Derechos Humanos y Juzgados).

Duración: Para el análisis, elaboración y presentación del Dictamen Médico Institucional, en el entendido que intervienen profesionales de la salud y del área jurídica, en un cálculo aproximado, de 80 horas hombre por dictamen.

Resultados proyectados: Coadyuvar con la autoridad peticionaria para que cuente con mayores elementos de certeza de la buena o mala práctica médica.

Es de resaltar que el Dictamen Médico Institucional es gratuito, asumiendo la Comisión el gasto de honorarios de los especialistas y subespecialistas de las diferentes ramas de la medicina, con el objetivo de recabar las opiniones técnico-médicas necesarias para la emisión del Dictamen solicitado por las instancias correspondientes.

RESULTADOS ESPERADOS:

La proyección de actividades para el 2021 es de 723 casos, lo que equivale a un incremento del 10% respecto a lo realizado en el 2020.

- Consolidar el modelo de atención de inconformidades.
- Lograr la resolución de conflictos con eficiencia y satisfacción de los usuarios y obtener el reconocimiento social.
- Fomentar la nueva cultura para la salud, evitar la medicina defensiva y garantizar el derecho a la protección de la salud.
- Instaurar una política preventiva del conflicto médico y ante la aparición obtener la solución no litigiosa de controversias.
- Coadyuvar con las instancias de procuración e impartición de justicia, con elementos de análisis especializados para la correcta interpretación del acto médico.
- Retroalimentar al Sistema Estatal de Salud, a través de opiniones técnicas para la mejoría de la calidad y la educación médica.

IV. Información adicional

- a) La relación de bienes muebles que componen su patrimonio al 31 de diciembre de 2021, de conformidad con la estructura del formato emitido por el CONAC;
- b) La relación de bienes inmuebles que componen su patrimonio al 31 de diciembre de 2021, de conformidad con la estructura del formato emitido por el CONAC;
- c) El reporte de los esquemas bursátiles y de coberturas financieras del ente público; (formato libre)
- d) La información respecto al ejercicio y destino del gasto federalizado, así como respecto al reintegro de los recursos federales no devengados, correspondiente al cuarto trimestre de 2021, de conformidad con la estructura del formato emitido por el CONAC;
- e) El informe sobre la situación que guardan los proyectos de Asociaciones PúblicoPrivadas (APP) celebrados y licitados por entidades estatales al amparo de la Ley de Asociaciones Público-Privadas para el Estado de Coahuila de Zaragoza y el avance de los proyectos APP correspondientes, durante el cuarto trimestre de 2021; (formato libre)
- f) En alcance al primer párrafo de la regla primera, se solicita el archivo electrónico que permita su uso informático y facilite su procesamiento pudiendo utilizar formato .DBF o .BAK que comprenderá la información del 01 de enero al 31 de diciembre de 2021 y
- g) El cuadernillo del Informe de Avance de Gestión Financiera correspondiente al cuarto trimestre del ejercicio fiscal 2021, entregado al Congreso del Estado de Coahuila, deberá adjuntarse en archivo digital en formato PDF. Lo anterior sin perjuicio de lo señalado en la regla tercera, la cual establece que se deberá presentar la información en formato (Word y/o Excel);
- h) Las conciliaciones bancarias de la totalidad de las cuentas propiedad de la entidad y sus respectivos anexos al 31 de diciembre de 2021, debidamente autorizadas por las autoridades correspondientes. La información deberá presentarse en archivo digital, ya sea en memoria extraíble (USB) o en disco compacto (CD); y
- i) De manera impresa, el acuse generado por el software administrativo "Mirador Coahuila", correspondiente a la recepción de información digital del Informe de Avance de Gestión Financiera del cuarto trimestre del año 2021.

- a) La relación de bienes muebles que componen su patrimonio al 31 de diciembre de 2021, de conformidad con la estructura del formato emitido por el CONAC;

IV. Información adicional

Ente Público: COMISION COAHUILENSE DE CONCILIACION Y ARBITRAJE MEDICO

Relación de Bienes Muebles que componen su patrimonio

Al 31 de Septiembre de 2021

Código	Descripción del Bien	Valor en libros
1.2.4.1.3.001	MONITOR A COLOR PANTALLA PLANA	13,098.50
1.2.4.1.3.002	C.P.U	0.00
1.2.4.1.3.003	TECLADO EN ESPAÑOL	0.00
1.2.4.1.3.004	MONITOR A COLOR PANTALLA PLANA	13,098.50
1.2.4.1.3.005	TECLADO EN ESPAÑOL	0.00
1.2.4.1.3.006	C.P.U	0.00
1.2.4.1.3.007	MONITOR A COLOR PANTALLA PLANA	13,098.50
1.2.4.1.3.008	C.P.U	0.00
1.2.4.1.3.009	TECLADO EN ESPAÑOL	0.00
1.2.4.1.3.010	MONITOR A COLOR PANTALLA PLANA	13,098.50
1.2.4.1.3.011	C.P.U	0.00
1.2.4.1.3.012	TECLADO EN ESPAÑOL	0.00
1.2.4.1.3.013	MONITOR A COLOR PANTALLA PLANA	13,098.50
1.2.4.1.3.014	C.P.U	0.00
1.2.4.1.3.015	TECLADO EN ESPAÑOL	0.00
1.2.4.1.3.016	MONITOR A COLOR PANTALLA PLANA	13,098.50
1.2.4.1.3.017	C.P.U	0.00
1.2.4.1.3.018	TECLADO EN ESPAÑOL	0.00
1.2.4.1.3.019	MONITOR A COLOR PANTALLA PLANA	13,098.50
1.2.4.1.3.020	C.P.U	0.00
1.2.4.1.3.021	TECLADO EN ESPAÑOL	0.00
1.2.4.1.3.022	MONITOR A COLOR PANTALLA PLANA	13,098.50
1.2.4.1.3.023	C.P.U	0.00
1.2.4.1.3.024	MONITOR A COLOR PANTALLA PLANA	13,098.50
1.2.4.1.3.025	C.P.U	0.00
1.2.4.1.3.026	TECLADO EN ESPAÑOL	0.00
1.2.4.1.3.027	MONITOR A COLOR PANTALLA PLANA	13,098.50
1.2.4.1.3.028	C.P.U	0.00
1.2.4.1.3.029	TECLADO EN ESPAÑOL	0.00
1.2.4.1.3.030	TECLADO EN ESPAÑOL	0.00
1.2.4.1.3.031	IMPRESORA BUSSINES INJET 1200	0.00
1.2.4.1.3.032	IMPRESORA BUSSINES INJET 1200	0.00
1.2.4.1.3.033	IMPRESORA BUSSINES INJET 1200	0.00
1.2.4.1.3.034	IMPRESORA BUSSINES INJET 1200	0.00
1.2.4.1.3.035	IMPRESORA LASER 3500	7,239.25
1.2.4.1.3.036	IMPRESORA LASER 2420	0.00
1.2.4.1.3.037	IMPRESORA HP	0.00
1.2.4.1.3.038	IMPRESORA	1,127.00
1.2.4.1.3.039	COMPUTADORA PORTATIL LAPTOP CON ACCESORIOS	19,317.70
1.2.4.1.3.040	CAÑON	1,280.30
1.2.4.1.3.042	CONCENTRADOR APARATO PARA INTERNET	0.00
1.2.4.1.3.043	SWITCH	0.00
1.2.4.1.3.044	MODULO DE COMPUTADORA COLOR CAFE	1,201.70
1.2.4.1.3.045	HP PRESARIO COMPUTADORA DE ESCRITORIO	10,824.95
1.2.4.1.3.046	HP PRESARIO COMPUTADORA DE ESCRITORIO	10,824.95
1.2.4.1.3.047	HP PRESARIO COMPUTADORA DE ESCRITORIO	10,824.95
1.2.4.1.3.048	TRAVELMATE PAQUETE DE COMPUTADORA	0.00
1.2.4.1.3.049	NORTON ANTIVIRUS CON CINCO LICENCIAS	5,663.75
1.2.4.1.3.050	NORTON ANTIVIRUS CON CINCO LICENCIAS	5,663.75
1.2.4.1.3.051	MEMORIA USB 1GB	483.00
1.2.4.1.3.052	MEMORIA USB 1GB	483.00
1.2.4.1.3.053	MEMORIA USB 1GB	483.00
1.2.4.1.3.054	MEMORIA USB 1GB	483.00
1.2.4.1.3.055	MEMORIA USB 1GB	483.00
1.2.4.1.3.056	MEMORIA USB 1GB	483.00
1.2.4.1.3.057	MEMORIA USB 1GB	483.00
1.2.4.1.3.058	MEMORIA USB 1GB	483.00
1.2.4.1.3.059	MEMORIA USB 1GB	483.00
1.2.4.1.3.060	MEMORIA USB 1GB	483.00
1.2.4.1.3.061	PROTECTOR DE PANTALLA DE COMPUTADORA	138.00
1.2.4.1.3.062	PROTECTOR DE PANTALLA DE COMPUTADORA	138.00
1.2.4.1.3.063	PROTECTOR DE PANTALLA DE COMPUTADORA	138.00
1.2.4.1.3.064	PROTECTOR DE PANTALLA DE COMPUTADORA	138.00
1.2.4.1.3.065	PROTECTOR DE PANTALLA DE COMPUTADORA	138.00
1.2.4.1.3.066	PROTECTOR DE PANTALLA DE COMPUTADORA	138.00
1.2.4.1.3.067	PROTECTOR DE PANTALLA DE COMPUTADORA	138.00
1.2.4.1.3.068	PROTECTOR DE PANTALLA DE COMPUTADORA	138.00
1.2.4.1.3.069	PROTECTOR DE PANTALLA DE COMPUTADORA	138.00

1.2.4.1.3.070	PROTECTOR DE PANTALLA DE COMPUTADORA	138.00
1.2.4.1.3.071	COMPRA DE GABINETE PARA UNIDAD DE MEMORIA REEMPLAZO AREA JURIDICA	3,500.00
1.2.4.1.3.072	COMPUTADORA PORTATIL TOSHIBA SAT PROM205-SP3018 CORE DUO 1.6 Y 1GB PANTALLA DE 14"	18,385.14
1.2.4.1.3.073	COMPUTADORA PORTATIL TOSHIBA SAT PROM205-SP3018 CORE DUO 1.6 Y 1GB PANTALLA DE 14"	18,385.14
1.2.4.1.3.074	COMPUTADORA PORTATIL TOSHIBA SAT PROM205-SP3018 CORE DUO 1.6 Y 1GB PANTALLA DE 14"	18,385.14
1.2.4.1.3.075	COMPUTADORA PORTATIL TOSHIBA SAT PROM205-SP3018 CORE DUO 1.6 Y 1GB PANTALLA DE 14"	18,385.14
1.2.4.1.3.076	COMPUTADORA PORTATIL TOSHIBA SAT PROM205-SP3018 CORE DUO 1.6 Y 1GB PANTALLA DE 14"	18,385.14
1.2.4.1.3.077	MALETIN TARGUS NOTEBOOK 15" PARA COMPUTADORA PORTATIL	552.00
1.2.4.1.3.078	MALETIN TARGUS NOTEBOOK 15" PARA COMPUTADORA PORTATIL	552.00
1.2.4.1.3.079	MALETIN TARGUS NOTEBOOK 15" PARA COMPUTADORA PORTATIL	552.00
1.2.4.1.3.080	MALETIN TARGUS NOTEBOOK 15" PARA COMPUTADORA PORTATIL	552.00
1.2.4.1.3.081	MALETIN TARGUS NOTEBOOK 15" PARA COMPUTADORA PORTATIL	552.00
1.2.4.1.3.082	IMPRESORA	8,849.31
1.2.4.1.3.083	GIGABIT SUITH	5,626.00
1.2.4.1.3.084	GABINETE PERFECT CHOISE	4,125.85
1.2.4.1.3.085	COMPUTADORA	11,078.00
1.2.4.1.3.086	COMPUTADORA IMAC 21.5 500 GBSYTS CON TECLADO Y MOUSE	19,042.00
1.2.4.1.3.087	IMPRESORA BROTHER INJECTIONS FAX MAIL TRANSVER	2,413.50
1.2.4.1.3.088	CPU DESKTOP ACER-GATEWAY	14,808.76
1.2.4.1.3.089	MONITOR DE 20" LCD DESKTOP ACER-GATEWAY	0.00
1.2.4.1.3.090	TECLADO	0.00
1.2.4.1.3.091	MOUSE	0.00
1.2.4.1.3.092	CPU DESKTOP ACER-GATEWAY	14,808.76
1.2.4.1.3.093	MONITOR DE 20" LCD DESKTOP ACER-GATEWAY	0.00
1.2.4.1.3.094	MOUSE	0.00
1.2.4.1.3.095	TECLADO	0.00
1.2.4.1.3.096	CPU DESKTOP ACER-GATEWAY	14,808.76
1.2.4.1.3.097	MONITOR DE 20" LCD DESKTOP ACER-GATEWAY	0.00
1.2.4.1.3.098	TECLADO	0.00
1.2.4.1.3.099	MOUSE	0.00
1.2.4.1.3.100	CPU DESKTOP ACER-GATEWAY	14,808.76
1.2.4.1.3.101	MONITOR DE 20" LCD DESKTOP ACER-GATEWAY	0.00
1.2.4.1.3.102	TECLADO	0.00
1.2.4.1.3.103	MOUSE	0.00
1.2.4.1.3.104	CPU DESKTOP ACER-GATEWAY	14,808.76
1.2.4.1.3.105	MONITOR DE 20" LCD DESKTOP ACER-GATEWAY	0.00
1.2.4.1.3.106	TECLADO	0.00
1.2.4.1.3.107	MOUSE	0.00
1.2.4.1.3.108	CPU DESKTOP ACER-GATEWAY	14,808.76
1.2.4.1.3.109	MONITOR DE 20" LCD DESKTOP ACER-GATEWAY	0.00
1.2.4.1.3.110	TECLADO	0.00
1.2.4.1.3.111	MOUSE	0.00
1.2.4.1.3.112	CPU DESKTOP ACER-GATEWAY	14,808.76
1.2.4.1.3.113	MONITOR DE 20" LCD DESKTOP ACER-GATEWAY	0.00
1.2.4.1.3.114	TECLADO	0.00
1.2.4.1.3.115	MOUSE	0.00
1.2.4.1.3.116	CPU DESKTOP ACER-GATEWAY	14,808.76
1.2.4.1.3.117	MONITOR DE 20" LCD DESKTOP ACER-GATEWAY	0.00
1.2.4.1.3.118	TECLADO	0.00
1.2.4.1.3.119	MOUSE	0.00
1.2.4.1.3.120	OFFICE HOME & BUSSINESS 2010 FPP 32/64 BIT (LICENCIA DE OFFICE)	4,007.20
1.2.4.1.3.121	OFFICE HOME & BUSSINESS 2010 FPP 32/64 BIT (LICENCIA DE OFFICE)	4,007.20
1.2.4.1.3.122	OFFICE HOME & BUSSINESS 2010 FPP 32/64 BIT (LICENCIA DE OFFICE)	4,007.20
1.2.4.1.3.123	OFFICE HOME & BUSSINESS 2010 FPP 32/64 BIT (LICENCIA DE OFFICE)	4,007.20
1.2.4.1.3.124	OFFICE HOME & BUSSINESS 2010 FPP 32/64 BIT (LICENCIA DE OFFICE)	4,007.20
1.2.4.1.3.125	OFFICE HOME & BUSSINESS 2010 FPP 32/64 BIT (LICENCIA DE OFFICE)	4,007.20
1.2.4.1.3.126	OFFICE HOME & BUSSINESS 2010 FPP 32/64 BIT (LICENCIA DE OFFICE)	4,007.20

1.2.4.1.3.127	OFFICE HOME & BUSSINESS 2010 FPP 32/64 BIT (LICENCIA DE OFFICE)	4,007.20
1.2.4.1.3.128	IMPRESORA OFFICE JET PRO HP 8100 EPRINTER 20 PPM NEGRO 15/PPM COLOR CONECTIVIDAD E IMPRESION MOVIL	1,888.56
1.2.4.1.3.129	IMPRESORA LASER A COLOR HPCP1025NW 17N/4C PPM INFORMACION TECNICA	4,681.45
1.2.4.1.3.130	OFFICE MAC BUSSINES MULTIPK 2011 ESP DVD INCLUYE WORD (LICENCIA OFFICE PARA MAC)	3,887.33
1.2.4.1.3.131	REGULADOR DE VOLTAJE	0.00
1.2.4.1.3.132	REGULADOR DE VOLTAJE	0.00
1.2.4.1.3.133	REGULADOR DE VOLTAJE	0.00
1.2.4.1.3.134	REGULADOR DE VOLTAJE	0.00
1.2.4.1.3.135	REGULADOR DE VOLTAJE	0.00
1.2.4.1.3.136	REGULADOR DE VOLTAJE	0.00
1.2.4.1.3.137	REGULADOR DE VOLTAJE	0.00
1.2.4.1.3.138	REGULADOR	0.00
1.2.4.1.3.139	REGULADOR	0.00
1.2.4.1.3.140	REGULADOR DE VOLTAJE	0.00
1.2.4.1.3.141	IMPRESORA BUSSINES INJET 1200	0.00
1.2.4.1.3.142	SISTEMA INFORMATICO PARA EL CONTROL DE LA GESTION DE CASOS DE LA COCCAM	20,300.00
1.2.4.1.3.143	VTA INTERNET, IRIScan Anywhere 3	2,312.91
1.2.4.1.3.144	HP COLOR 400m451dn USO RUDD	9,368.80
1.2.4.1.3.145	HP OFFICEJET PRO 8610	3,328.74
1.2.4.1.3.146	HP COLOR LASERJET M251 NW(CF147A)	3,634.28
1.2.4.1.3.147	GABINETE	3,596.31
1.2.4.1.3.148	GRABADORA DE MICROCASSETTE	3,450.00
1.2.4.1.3.149	GRABADORA DIGITAL CON USB Y MICROFONO	2,816.09
1.2.4.1.3.150	ENFRIADOR Y CALENTADOR DE AGUA CON HELADERA	0.00
1.2.4.1.3.151	FRIGOBAR	2,417.73
1.2.4.1.3.152	DOS ESCRITORIOS DE MADERA	0.00
1.2.4.1.3.153	MESA DE ACUERDO EN AGLOMERADO PARA SLA DE JUNTAS, OVALADA 20 PERSONAS	3,226.42
1.2.4.1.3.154	MESA DE ACUERDO EN AGLOMERADO PARA SLA DE JUNTAS, OVALADA	1,098.89
1.2.4.1.3.155	SILLA SECRETARIAL GIRATORIA METALICA TAPIZADA EN PLANA TIPO CAJERA, CON ANTEBRAZOS, RODILLOS Y PISTON	1,023.50
1.2.4.1.3.156	SILLA SECRETARIAL RESPALDO ALTO CON BRAZO MECANICO DE 3 PALANCAS	793.50
1.2.4.1.3.157	SILLON FIJO METALICO TAPIZADO EN PLANA RECIBIDOR, CON ANTEBRAZOS	429.33
1.2.4.1.3.158	SILLON FIJO METALICO TAPIZADO EN PLANA RECIBIDOR, CON ANTEBRAZOS	429.33
1.2.4.1.3.159	SILLON FIJO METALICO TAPIZADO EN PLANA RECIBIDOR, CON ANTEBRAZOS	429.33
1.2.4.1.3.160	SILLON FIJO METALICO TAPIZADO EN PLANA RECIBIDOR, CON ANTEBRAZOS	429.33
1.2.4.1.3.161	SILLON FIJO METALICO TAPIZADO EN PLANA RECIBIDOR, CON ANTEBRAZOS	429.33
1.2.4.1.3.162	SILLON FIJO METALICO TAPIZADO EN PLANA RECIBIDOR, CON ANTEBRAZOS	429.33
1.2.4.1.3.163	SILLON FIJO METALICO TAPIZADO EN PLANA RECIBIDOR CON ANTEBRAZOS	429.33
1.2.4.1.3.164	SILLON FIJO METALICO TAPIZADO EN PLANA RECIBIDOR, CON ANTEBRAZOS	429.33
1.2.4.1.3.165	SILLON FIJO METALICO TAPIZADO EN PLANA RECIBIDOR, CON ANTEBRAZOS	429.33
1.2.4.1.3.167	SILLON FIJO METALICO TAPIZADO EN PLANA RECIBIDOR, CON ANTEBRAZOS	429.33
1.2.4.1.3.168	SILLON FIJO METALICO TAPIZADO EN PLANA RECIBIDOR, CON ANTEBRAZOS	429.33
1.2.4.1.3.169	SILLON FIJO METALICO TAPIZADO EN PLANA RECIBIDOR, CON ANTEBRAZOS	429.33
1.2.4.1.3.170	SILLON FIJO METALICO TAPIZADO EN PLANA RECIBIDOR, CON ANTEBRAZOS	429.33
1.2.4.1.3.171	SILLON FIJO METALICO TAPIZADO EN PLANA RECIBIDOR, CON ANTEBRAZOS	429.33
1.2.4.1.3.172	SILLON FIJO METALICO TAPIZADO EN PLANA RECIBIDOR, CON ANTEBRAZOS	429.33
1.2.4.1.3.173	SILLON FIJO METALICO TAPIZADO EN PLANA RECIBIDOR, CON ANTEBRAZOS	429.33
1.2.4.1.3.174	SILLON FIJO METALICO TAPIZADO EN PLANA RECIBIDOR, CON ANTEBRAZOS	429.33
1.2.4.1.3.175	SILLON FIJO METALICO TAPIZADO EN PLANA RECIBIDOR, CON ANTEBRAZOS	429.33
1.2.4.1.3.176	SILLON FIJO METALICO TAPIZADO EN PLANA RECIBIDOR, CON ANTEBRAZOS	429.33

1.2.4.1.3.177	SILLON FIJO METALICO TAPIZADO EN PLIANA RECIBIDOR, CON ANTEBRAZOS	429.33
1.2.4.1.3.178	SILLON FIJO METALICO TAPIZADO EN PLIANA RECIBIDOR, CON ANTEBRAZOS	429.33
1.2.4.1.3.179	SILLON FIJO METALICO TAPIZADO EN PLIANA RECIBIDOR, CON ANTEBRAZOS	429.33
1.2.4.1.3.180	SILLON FIJO METALICO TAPIZADO EN PLIANA CON ANTEBRAZOS	429.33
1.2.4.1.3.181	SILLON FIJO METALICO TAPIZADO EN PLIANA CON ANTEBRAZOS	429.33
1.2.4.1.3.182	SILLON FIJO METALICO TAPIZADO EN PLIANA CON ANTEBRAZOS	429.33
1.2.4.1.3.183	SILLON FIJO METALICO TAPIZADO EN PLIANA RECIBIDOR, CON ANTEBRAZOS	429.33
1.2.4.1.3.184	SILLON FIJO METALICO TAPIZADO EN PLIANA RECIBIDOR, CON ANTEBRAZOS	429.33
1.2.4.1.3.185	SILLON FIJO METALICO TAPIZADO EN PLIANA RECIBIDOR CON ANTEBRAZOS	429.33
1.2.4.1.3.186	SILLON FIJO METALICO TAPIZADO EN PLIANA RECIBIDOR, CON ANTEBRAZOS	429.33
1.2.4.1.3.187	SILLON FIJO METALICO TAPIZADO EN PLIANA RECIBIDOR, CON ANTEBRAZOS	429.33
1.2.4.1.3.188	SILLON FIJO METALICO TAPIZADO EN PLIANA CON ANTEBRAZOS	429.33
1.2.4.1.3.189	SILLON FIJO METALICO TAPIZADO EN PLIANA CON ANTEBRAZOS	429.33
1.2.4.1.3.190	SILLON FIJO METALICO TAPIZADO EN PLIANA CON ANTEBRAZOS	429.33
1.2.4.1.3.191	SILLON FIJO METALICO TAPIZADO EN PLIANA RECIBIDOR, CON ANTEBRAZOS	429.33
1.2.4.1.3.192	SILLON FIJO METALICO TAPIZADO EN PLIANA CON ANTEBRAZOS	429.33
1.2.4.1.3.193	SILLON FIJO METALICO TAPIZADO EN PLIANA CON ANTEBRAZOS	429.33
1.2.4.1.3.194	SILLON FIJO METALICO TAPIZADO EN PLIANA RECIBIDOR, CON ANTEBRAZOS	429.33
1.2.4.1.3.195	SILLON FIJO METALICO TAPIZADO EN PLIANA RECIBIDOR, CON ANTEBRAZOS	429.33
1.2.4.1.3.196	SILLON FIJO METALICO TAPIZADO EN PLIANA RECIBIDOR, CON ANTEBRAZOS	429.33
1.2.4.1.3.197	SILLON FIJO METALICO TAPIZADO EN PLIANA RECIBIDOR, CON ANTEBRAZOS	429.33
1.2.4.1.3.198	ESCRITORIO EJECUTIVO EN AGLOMERADO CON PENINSULA, COMBINACION "L" CREDENZA CON UN CAJON, UNA GAVETA Y LIBRERO DE DOS PUERTAS	5,916.11
1.2.4.1.3.199	ESCRITORIO EJECUTIVO EN AGLOMERADO CON COMBINACION "L" CREDENZA CON UN CAJON, UNA GAVETA Y LIBRERO DE DOS PUERTAS	4,331.08
1.2.4.1.3.200	ESCRITORIO EJECUTIVO EN AGLOMERADO CON COMBINACION "L" CREDENZA Y LIBRERO CON DOS CAJONES, DOS PUERTAS	4,331.08
1.2.4.1.3.201	ESCRITORIO EJECUTIVO EN AGLOMERADO CON COMBINACION "L" CREDENZA Y LIBRERO CON DOS CAJONES, DOS PUERTAS	4,331.08
1.2.4.1.3.202	ESCRITORIO EJECUTIVO EN AGLOMERADO CON COMBINACION "L" CREDENZA Y LIBRERO CON DOS CAJONES, DOS PUERTAS	4,331.08
1.2.4.1.3.203	ESCRITORIO SECRETARIAL EN AGLOMERADO CON UN CAJON, UNA GAVETA	2,076.42
1.2.4.1.3.204	ESCRITORIO SECRETARIAL EN AGLOMERADO CON COMBINACION "L" CON UN CAJON, UNA GAVETA	2,076.42
1.2.4.1.3.205	ESCRITORIO SECRETARIAL EN AGLOMERADO CON COMBINACION "L" CON UN CAJON UNA GAVETA	2,076.42
1.2.4.1.3.206	ARCHIVERO EN AGLOMERADO DE CUATRO GAVETAS TAMAÑO OFICIO	1,916.67
1.2.4.1.3.207	ARCHIVERO EN AGLOMERADO DE CUATRO GAVETAS TAMAÑO OFICIO	1,916.67
1.2.4.1.3.208	ARCHIVERO EN AGLOMERADO DE CUATRO GAVETAS TAMAÑO OFICIO	1,916.67
1.2.4.1.3.209	ARCHIVERO EN AGLOMERADO DE CUATRO GAVETAS TAMAÑO OFICIO	1,916.67
1.2.4.1.3.210	ARCHIVERO EN AGLOMERADO DE CUATRO GAVETAS TAMAÑO OFICIO	1,916.67
1.2.4.1.3.211	ARCHIVERO EN AGLOMERADO DE CUATRO GAVETAS TAMAÑO OFICIO	1,916.67
1.2.4.1.3.212	ARCHIVERO EN AGLOMERADO DE CUATRO GAVETAS TAMAÑO OFICIO	1,916.67
1.2.4.1.3.213	SILLON GIRATORIO METALICO TAPIZADO EN PLIANA CON ANTEBRAZOS, RODILLOS Y PISTON	1,309.72
1.2.4.1.3.214	SILLON GIRATORIO METALICO TAPIZADO EN PLIANA CON ANTEBRAZOS, RODILLOS Y PISTON	1,309.72

1.2.4.1.3.215	SILLON GIRATORIO METALICO TAPIZADO EN PLANA CON ANTEBRAZOS, RODILLOS Y PISTON	1,309.72
1.2.4.1.3.216	SILLON GIRATORIO METALICO TAPIZADO EN PLANA CON ANTEBRAZOS, RODILLOS Y PISTON	1,309.72
1.2.4.1.3.217	SILLON GIRATORIO METALICO TAPIZADO EN PLANA CON ANTEBRAZOS, RODILLOS Y PISTON	1,309.72
1.2.4.1.3.218	SILLON GIRATORIO METALICO TAPIZADO EN PLANA CON ANTEBRAZOS, RODILLOS Y PISTON	1,309.72
1.2.4.1.3.219	SILLON GIRATORIO METALICO TAPIZADO EN PLANA CON ANTEBRAZOS, RODILLOS Y PISTON	1,309.72
1.2.4.1.3.220	SILLON GIRATORIO METALICO TAPIZADO EN PLANA CON ANTEBRAZOS, RODILLOS Y PISTON	674.67
1.2.4.1.3.221	MUEBLE RECIBIDOR DE DOS PLAZAS TAPIZADO EN PLANA DE MADERA	3,277.50
1.2.4.1.3.222	MUEBLE RECIBIDOR DE DOS PLAZAS TAPIZADO EN PLANA DE MADERA	3,277.50
1.2.4.1.3.223	MUEBLE RECIBIDOR DE DOS PLAZAS TAPIZADO EN PLANA DE MADERA	3,277.50
1.2.4.1.3.224	MUEBLE RECIBIDOR DE DOS PLAZAS TAPIZADOS EN PLANA	3,277.50
1.2.4.1.3.225	LIBRERO EN AGLOMERADO CON CINCO SECCIONES	1,482.22
1.2.4.1.3.226	TELEFONO DIGITAL	0.00
1.2.4.1.3.227	TELEFONO DIGITAL	0.00
1.2.4.1.3.228	TELEFONO DIGITAL	0.00
1.2.4.1.3.229	TELEFONO DIGITAL	0.00
1.2.4.1.3.230	TELEFONO DIGITAL	0.00
1.2.4.1.3.231	TELEFONO DIGITAL	0.00
1.2.4.1.3.232	TELEFONO DIGITAL	0.00
1.2.4.1.3.233	TELEFONO DIGITAL	0.00
1.2.4.1.3.234	TELEFONO DIGITAL	0.00
1.2.4.1.3.235	CONMUTADOR	0.00
1.2.4.1.3.236	TELEFAX	1,965.22
1.2.4.1.3.237	ESCALERA DE ALUMINIO	718.84
1.2.4.1.3.238	3 JARDINERAS ARTIFICIALES	1,690.50
1.2.4.1.3.239	ARTICULOS NAVIDEÑOS	4,307.80
1.2.4.1.3.240	JUEGO DE CINCO VELAS	317.40
1.2.4.1.3.241	JARRON DECORATIVO	251.85
1.2.4.1.3.242	UN TAPETE DE ENTRADA	171.35
1.2.4.1.3.243	BANDERA NACIONAL	2,438.00
1.2.4.1.3.244	GANCHOS DE MADERA (14)	386.00
1.2.4.1.3.245	2 LAMPARAS DE MESA Y DE PIE	2,491.20
1.2.4.1.3.246	MAQUINA DE ESCRIBIR	1,299.00
1.2.4.1.3.247	SISTEMA CONTABLE VITAL GESTION CONTABLE	11,902.50
1.2.4.1.3.248	CAMARA FOTOGRAFICA DIGITAL	5,087.46
1.2.4.1.3.249	FOTOCOPIADORA SHARP AL2040 IMPRESORA CON SCANNER	13,956.98
1.2.4.1.3.250	12 PLACAS DE LATON GRABADAS EN BASE DE MADERA	2,615.20
1.2.4.1.3.251	LOGO DE LATON DE 30*30, ESCUDO DE COAHUILA SE ENCUENTRA EN EL DESPACHO	1,897.50
1.2.4.1.3.252	LOGO DE LATON DE 50*50, LOGO DE LA COCCAM SE ENCUENTRA EN LA ENTRADA DEL DESPACHO	4,312.50
1.2.4.1.3.253	LOGO DE COAHUILA EN LATON 40*40	2,530.00
1.2.4.1.3.254	LETRAS GRABADAS EN LATON DEL GOBIERNO DE COAHUILA	3,427.00
1.2.4.1.3.255	PLACA GRABADA EN LATON 60 * 90, SE ENCUENTRA EN LA SALA DE ESPERA	7,245.00
1.2.4.1.3.256	PLACA GRABADA EN LATON PARA EXTERIOR DE 60*90	8,280.00
1.2.4.1.3.257	PLACAS GRABADAS DE LATON	115.00
1.2.4.1.3.258	16 PLACAS GRABADAS PARA CONSEJEROS	7,654.40
1.2.4.1.3.259	RECONOCIMIENTO DE ACRILICO	483.00
1.2.4.1.3.260	MARCOS DE FOTOGRAFIAS	954.50
1.2.4.1.3.261	MARCO COLOR CHERRY NEGROS CON DOBLE VIDRIO 395 X 50	276.00
1.2.4.1.3.262	MARCO COLOR CHERRY NEGROS CON DOBLE VIDRIO 395 X 50	276.00
1.2.4.1.3.263	MARCO COLOR CHERRY NEGROS CON DOBLE VIDRIO 395 X 50	276.00
1.2.4.1.3.264	MARCO DOBLE VIDRIO COLOR VINO	138.00
1.2.4.1.3.265	MARCO DOBLE VIDRIO COLOR VINO	143.75
1.2.4.1.3.266	MARCO DOBLE VIDRIO COLOR VINO	143.75
1.2.4.1.3.267	MARCO DOBLE VIDRIO COLOR VINO	143.75
1.2.4.1.3.268	MARCO DOBLE VIDRIO COLOR VINO	143.75
1.2.4.1.3.269	MARCO DOBLE VIDRIO COLOR VINO	143.75
1.2.4.1.3.270	MARCO DOBLE VIDRIO COLOR VINO	143.75
1.2.4.1.3.271	MARCO DOBLE VIDRIO COLOR VINO	143.75
1.2.4.1.3.272	MARCO DOBLE VIDRIO COLOR VINO	138.00
1.2.4.1.3.273	MARCO DOBLE VIDRIO COLOR VINO	138.00

1.2.4.1.3.274	MARCO DOBLE VIDRIO COLOR VINO 28 X 35	230.00
1.2.4.1.3.275	MARCO DOBLE VIDRIO COLOR VINO 28 X 35	230.00
1.2.4.1.3.276	MARCO DOBLE VIDRIO COLOR VINO 28 X 35	138.00
1.2.4.1.3.277	MARCO DOBLE VIDRIO COLOR VINO 28 X 35	230.00
1.2.4.1.3.278	MARCO DOBLE VIDRIO COLOR VINO 40X 50	322.00
1.2.4.1.3.279	MARCO DOBLE VIDRIO COLOR VINO 40X 50	322.00
1.2.4.1.3.280	MARCO DOBLE VIDRIO COLOR VINO 40X 50	322.00
1.2.4.1.3.281	MARCO DOBLE VIDRIO COLOR VINO 40X 50	322.00
1.2.4.1.3.282	MARCO DOBLE VIDRIO COLOR VINO	138.00
1.2.4.1.3.283	MARCO DOBLE VIDRIO COLOR VINO	138.00
1.2.4.1.3.284	MARCO DOBLE VIDRIO COLOR VINO	138.00
1.2.4.1.3.285	MARCO DOBLE VIDRIO COLOR VINO	138.00
1.2.4.1.3.286	MARCO DOBLE VIDRIO COLOR VINO	138.00
1.2.4.1.3.287	MARCO DOBLE VIDRIO COLOR VINO	138.00
1.2.4.1.3.288	MARCO DOBLE VIDRIO COLOR VINO	138.00
1.2.4.1.3.289	MARCO DOBLE VIDRIO COLOR VINO	207.00
1.2.4.1.3.290	MARCO DOBLE VIDRIO COLOR VINO	138.00
1.2.4.1.3.291	MARCO DOBLE VIDRIO COLOR VINO	138.00
1.2.4.1.3.292	MARCO DOBLE VIDRIO COLOR VINO	138.00
1.2.4.1.3.293	MARCO DOBLE VIDRIO COLOR VINO	138.00
1.2.4.1.3.294	MARCO DOBLE VIDRIO COLOR VINO	138.00
1.2.4.1.3.295	MARCO DOBLE VIDRIO COLOR VINO	138.00
1.2.4.1.3.296	MARCO DOBLE VIDRIO COLOR VINO	138.00
1.2.4.1.3.297	MARCO DOBLE VIDRIO COLOR VINO	138.00
1.2.4.1.3.298	MARCO DOBLE VIDRIO COLOR VINO	143.75
1.2.4.1.3.299	MARCO DOBLE VIDRIO COLOR VINO	138.00
1.2.4.1.3.300	MARCO DOBLE VIDRIO COLOR VINO	138.00
1.2.4.1.3.301	MARCO DOBLE VIDRIO COLOR VINO	138.00
1.2.4.1.3.302	MARCO DOBLE VIDRIO COLOR VINO	138.00
1.2.4.1.3.303	MARCO DOBLE VIDRIO COLOR VINO	138.00
1.2.4.1.3.304	MARCO DOBLE VIDRIO COLOR VINO	138.00
1.2.4.1.3.305	MARCO DOBLE VIDRIO COLOR VINO	138.00
1.2.4.1.3.306	MARCO DOBLE VIDRIO COLOR VINO	138.00
1.2.4.1.3.307	MARCO DOBLE VIDRIO COLOR VINO	138.00
1.2.4.1.3.308	MARCO DOBLE VIDRIO COLOR VINO	143.75
1.2.4.1.3.309	MARCO DOBLE VIDRIO COLOR VINO	143.75
1.2.4.1.3.310	MARCO DOBLE VIDRIO COLOR VINO	143.75
1.2.4.1.3.311	MARCO DOBLE VIDRIO COLOR VINO	143.75
1.2.4.1.3.312	MESA MULTIUSOS	756.70
1.2.4.1.3.313	MESA MULTIUSOS	756.70
1.2.4.1.3.314	MESA MULTIUSOS	756.70
1.2.4.1.3.315	MUEBLE MADERA CON PTAS DE VIDRIO DE 1.30*2.08	6,848.26
1.2.4.1.3.316	MUEBLE MADERA CON PTAS DE MADERA SOLIDA Y CHAPAS DE 1.30*2.09	6,848.25
1.2.4.1.3.317	MUEBLE DE COMPUTO Y NOBREAKE	4,767.76
1.2.4.1.3.318	SOPORTE DE TELEVISION	2,127.50
1.2.4.1.3.319	TELEVISION DE PLASMA	29,008.12
1.2.4.1.3.320	MICROCOMPONENTE SONY	2,099.00
1.2.4.1.3.321	CD PLACER MARKER	268.99
1.2.4.1.3.322	MEMORY STICK	1,699.00
1.2.4.1.3.323	MEMORY STICK, SONY PARA CAMARA FOTOGRAFICA	1,699.00
1.2.4.1.3.324	COMPRA SISTEMA DE ALARMAS Y MONITOREO	18,275.00
1.2.4.1.3.325	2 ESTANTES 5 REPISAS REM 92*45 POR 182 CM MUSLE	1,977.99
1.2.4.1.3.326	LITOGRAFIAS ENMARCADAS	10,668.00
1.2.4.1.3.327	3 LIBROS DE LA COCCAM Y EL ARBITRAJE MEDICO	1,685.00
1.2.4.1.3.328	AUTOMOVIL AVEO 4 CILINDROS 4 PUERTAS	157,900.00
1.2.4.1.3.329	CAMIONETA VOYAGUER BASE	199,900.48
1.2.4.1.3.330	CONVERSION DE CAMIONETA MANUAL A ELECTRICA	6,788.99
1.2.4.1.3.331	CALENTADORES INFRAROJOS DE 2 PANELES	4,140.00
1.2.4.1.3.332	CALENTADORES INFRAROJOS DE 3 PANELES	5,060.00
1.2.4.1.3.333	CALENTADOR RODANTE	1,016.91
1.2.4.1.3.334	CLIMA PARA LA COCCAM	52,363.64
1.2.4.1.3.335	MINISPLIT 2TN DE 220 VOLTS FRIO/CALOR	12,423.92
1.2.4.1.3.336	VIDRIO TEMPLADO Y CUBIERTA ESMERILADA	11,600.01
1.2.4.1.3.337	VIDEOPROYECTOR	19,690.15
1.2.4.1.3.338	PANTALLA MANUAL 2.13*2.13	1,800.00
1.2.4.1.3.339	NEGATOSCOPIO DOBLE ESMALTADO EN GRIS	2,128.98
1.2.4.4.1.440	VEHICULO SENTRA 2016	247,200.00
1.2.4.4.1.441	VEHICULO VENTO STARTLINE 2015	185,100.01
1.2.4.4.1.442	IMPRESORA HP 8720	2,428.22
1.2.4.4.1.443	SILLA SECRETARIAL EJECUTIVA EN PIEL NEGRA	2,249.57
1.2.4.4.1.444	COPIADORA E IMPRESORA MULTIFUNCIONAL CANON MOD D1520, SERIE USH20642	15,428.00
1.2.4.4.1.445	PROYECTOR DE PANTALLA	12,651.89
1.2.4.4.1.446	LAPTOP	26,100.00
1.2.4.4.1.447	COMPUTADORA EN CPU CON TECLADO Y MOUSE	18,412.68
1.2.4.4.1.448	COMPUTADORA EN CPU CON TECLADO Y MOUSE	18,412.68
1.2.4.4.1.449	COMPUTADORA EN CPU CON TECLADO Y MOUSE	18,412.68
1.2.4.4.1.450	COMPUTADORA EN CPU CON TECLADO Y MOUSE	18,412.68

1.2.4.4.1.451	COMPUTADORA EN CPU CON TECLADO Y MOUSE	18.412,68
1.2.4.4.1.452	COMPUTADORA EN CPU CON TECLADO Y MOUSE	18.412,68
1.2.4.4.1.453	COMPUTADORA EN CPU CON TECLADO Y MOUSE	18.412,68
		1.942.831,16

- b) La relación de bienes inmuebles que componen su patrimonio al 31 de diciembre de 2021, de conformidad con la estructura del formato emitido por el CONAC;

Ente Público: COMISION COAHUILENSE DE CONCILIACION Y ARBITRAJE MEDICO

Relación de Bienes Inmuebles que componen su patrimonio

Al 31 de Diciembre 2021

Código	Descripción del Bien	Valor en libros
NO SE TIENEN BIENES INMUEBLES EN PROPIEDAD		



c) El reporte de los esquemas bursátiles y de coberturas financieras del ente público; (formato libre)



Al 31 de diciembre del 2021

[illegible]

- d) La información respecto al ejercicio y destino del gasto federalizado, así como respecto al reintegro de los recursos federales no devengados, correspondiente al cuarto trimestre de 2021, de conformidad con la estructura del formato emitido por el CONAC;

1º de Octubre al 31 de Diciembre del 2021

[illegible]

- e) El informe sobre la situación que guardan los proyectos de Asociaciones PúblicoPrivadas (APP) celebrados y licitados por entidades estatales al amparo de la Ley de Asociaciones Público-Privadas para el Estado de Coahuila de Zaragoza y el avance de los proyectos APP correspondientes, durante el cuarto trimestre de 2021; (formato libre)

[illegible]

- f) En alcance al primer párrafo de la regla primera, se solicita el archivo electrónico que permita su uso informático y facilite su procesamiento pudiendo utilizar formato .DBF o .BAK que comprenderá la información del 01 de enero al 31 de diciembre de 2021

g) El cuadernillo del Informe de Avance de Gestión Financiera correspondiente al cuarto trimestre del ejercicio fiscal 2021, entregado al Congreso del Estado de Coahuila, deberá adjuntarse en archivo digital en formato PDF. Lo anterior sin perjuicio de lo señalado en la regla tercera, la cual establece que se deberá presentar la información en formato (Word y/o Excel);

- h) Las conciliaciones bancarias de la totalidad de las cuentas propiedad de la entidad y sus respectivos anexos al 31 de diciembre de 2021, debidamente autorizadas por las autoridades correspondientes. La información deberá presentarse en archivo digital, ya sea en memoria extraíble (USB) o en disco compacto (CD);

Conciliación Bancaria al 31 de Diciembre del 2021

CTA. NO.02045156270 BANCO BANCOMER FONDOS DE INVERSION

Conciliación Bancaria al 31 de Diciembre del 2021

CTA. NO.02045156270 BANCO BANCOMER FONDOS DE INVERSION

C O C C A M B A N C O M E R

DEBE	HABER	DEBE	HABER
------	-------	------	-------

\$192.24	\$192.88
----------	----------

Saldo al:

31-dic-21

[illegible]

SUMAS			192.88	-	-	192.88
SALDOS CONCILIADOS			\$192.88	192.88	192.88	
Sumas Totales			385.76	192.88	192.88	192.88

C.P. VICTORIA IBARRA BANDA
Subcomisionada Administrativa

reviso

DR. MARIO SERGIO ORTEGA CHÁVEZ

Comisionado General

Conciliación Bancaria al 31 de Diciembre del 2021
CTA, NO.0108060061 BANCO BANCOMER

Conciliación Bancaria al 31 de Diciembre del 2021
CTA, NO.0108060061 BANCO BANCOMER

31-dic-21

10

DEBE HABER

\$148,784.90

[illegible]

SUMAS		\$148,828.26	-	43.36	148,784.90
SALDOS CONCILIADOS			148,828.26	148,828.26	-
Sumas Iguales			148,828.26	148,784.90	148,784.90

reviso

DR. MARIO SERGIO ORTEGA CHÁVEZ

Comisionado General

C O C C A M	B A N C O M E R
DEBE	DEBE
HABER	HABER
\$254.631.11	\$268.63

\$254,631.11

FECHA	Nº CHEQUE	CHEQUE EN TRANSITO			
22 ene-19	2121	MANUEL ALVAREZ RIVERA			6,960.00
05-ago-19	2219	SERVICIOS UNICOS DE MENSAJERIA Y PAQUETERIA SA DE CV			551.00
14-dic-21	2644	SERVICIOS UNICOS DE MENSAJERIA Y PAQUETERIA SA DE CV			1,809.60
20-dic-21	2660	ZOCALO DE SALTILLO S.A DE C.V			1,000.00
20-dic-21	2661	CFE SUMINISTRADOR DE SERVICIOS BASICOS			3,598.00
		AJUSTE DE SALDO			-3.15
		DEPOSITO EN TRANSITO			0.00
		POR CHEQUES EXPEDIDOS			0.00
		DIFERENCIA EN CARGOS BANCARIOS POR CHEQUE 785			85.76
		IVA DE LA COMISION POR CHEQUES EXPEDIDOS			0.00
		COMISTON POR CHEQUE DEVUELTO			0.00
		IIVA DE LA COMISTON POR CHEQUES			0.00

SUMAS		\$254,631.11	-	14,001.21	268,632.32
SALDOS CONCILIADOS			254,631.11	254,631.11	
Sumas Iguales			254,631.11	268,632.32	268,632.32

revisio

DR. MARIO SERGIO ORTEGA CHÁVEZ

Comisionado General

- i) De manera impresa, el acuse generado por el software administrativo “Mirador Coahuila”, correspondiente a la recepción de información digital del Informe de Avance de Gestión Financiera del cuarto trimestre del año 2021.

V. Información derivada de la Ley de Disciplina Financiera de las Entidades Federativas y los Municipios

- a) Estado de situación financiera detallado al 31 de diciembre de 2021; (comparativo al 31 de diciembre del ejercicio anterior)
- b) Informe analítico de la deuda pública y otros pasivos del 01 de enero al 31 de diciembre de 2021;
- c) Informe analítico de obligaciones diferentes de financiamientos del 01 de enero al 31 de diciembre de 2021;
- d) Balance presupuestario del 01 de enero al 31 de diciembre de 2021;
- e) Estado analítico de ingresos detallado del 01 de enero al 31 de diciembre de 2021;
- f) Estado analítico del ejercicio del presupuesto de egresos detallado del 01 de enero al 31 de diciembre de 2021, por clasificación por objeto del gasto;
- g) Estado analítico del ejercicio del presupuesto de egresos detallado del 01 de enero al 31 de diciembre de 2021, por clasificación administrativa;
- h) Estado analítico del ejercicio del presupuesto de egresos detallado del 01 de enero al 31 de diciembre de 2021, por clasificación funcional;
- i) Estado analítico del ejercicio del presupuesto de egresos detallado del 01 de enero al 31 de diciembre de 2021, por clasificación de servicios personales por categoría;
- j) El Poder Ejecutivo a través de la secretaría de finanzas, reportará en los términos del artículo 6 de la Ley de Disciplina Financiera de las Entidades Federativas y los Municipios, el avance de las acciones, hasta en tanto se recupere el presupuesto sostenible de recursos disponibles, y en caso de que no le aplique deberá manifestarlo; (formato libre)
- k) Informar la fuente de los ingresos con la que se haya pagado el nuevo gasto (aumento o creación de gasto del Presupuesto de Egresos), distinguiendo el gasto etiquetado y no etiquetado; (formato libre) y
- l) La información relativa al cumplimiento de los convenios celebrados con la Secretaría de Hacienda y Crédito Público, en términos del Capítulo IV de la Ley de Disciplina Financiera de las Entidades Federativas y los Municipios.



V. Información derivada de la Ley de Disciplina Financiera de las Entidades Federativas y los Municipios

- a) Estado de situación financiera detallado al 31 de diciembre de 2021; (comparativo al 31 de diciembre del ejercicio anterior)

COMISIÓN COAHUILENSE DE CONCILIACIÓN Y ARBITRAJE MÉDICO

Estado de Situación Financiera Detallado - LDF

Al 31 de diciembre de 2021 y 2020 (b)

(PESOS)

Concepto (c)	31 de diciembre de 2021 (d)	31 de diciembre de 2020 (e)	Concepto (c)	31 de diciembre de 2021 (d)	31 de diciembre de 2020 (e)
ACTIVO			PASIVO		
Activo Circulante			Pasivo Circulante		
a. Efectivo y Equivalentes (a=a1+a2+a3+a4+a5+a6+a7)	403,459.00	463,261.00	a. Cuentas por Pagar a Corto Plazo (a=a1+a2+a3+a4+a5+a6+a7+a8+a9)	0.00	128,262.00
a1) Efectivo	0.00	0.00	a1) Servicios Personales por Pagar a Corto Plazo	0.00	0.00
a2) Bancos/Tesorería	403,459.00	463,261.00	a2) Proveedores por Pagar a Corto Plazo	0.00	0.00
a3) Bancos/Dependencias y Otros	0.00	0.00	a3) Contratistas por Obras Públicas por Pagar a Corto Plazo	0.00	0.00
a4) Inversiones Temporales (Hasta 3 meses)	0.00	0.00	a4) Participaciones y Aportaciones por Pagar a Corto Plazo	0.00	0.00
a5) Fondos con Afectación Específica	0.00	0.00	a5) Transferencias Otorgadas por Pagar a Corto Plazo	0.00	0.00
a6) Depósitos de Fondos de Terceros en Garantía y/o Administración	0.00	0.00	a6) Intereses, Comisiones y Otros Gastos de la Deuda Pública por Pagar a Corto Plazo	0.00	0.00
a7) Otros Efectivos y Equivalentes	0.00	0.00	a7) Retenciones y Contribuciones por Pagar a Corto Plazo	0.00	0.00
b. Derechos a Recibir Efectivo o Equivalentes (b=b1+b2+b3+b4+b5+b6+b7)	2,781.00	3,424.00	a8) Devoluciones de la Ley de Ingresos por Pagar a Corto Plazo	0.00	0.00
b1) Inversiones Financieras de Corto Plazo	0.00	0.00	a9) Otras Cuentas por Pagar a Corto Plazo	0.00	0.00
b2) Cuentas por Cobrar a Corto Plazo	0.00	0.00	b. Documentos por Pagar a Corto Plazo (b=b1+b2+b3)	0.00	0.00
b3) Deudores Diversos por Cobrar a Corto Plazo	0.00	0.00	b1) Documentos Comerciales por Pagar a Corto Plazo	0.00	0.00
b4) Ingresos por Recuperar a Corto Plazo	0.00	0.00	b2) Documentos con Contratistas por Obras Públicas por Pagar a Corto Plazo	0.00	0.00
b5) Deudores por Anticipos de la Tesorería a Corto Plazo	0.00	0.00	b3) Otros Documentos por Pagar a Corto Plazo	0.00	0.00
b6) Préstamos Otorgados a Corto Plazo	0.00	0.00	c. Porción a Corto Plazo de la Deuda Pública a Largo Plazo (c=c1+c2)	0.00	0.00
b7) Otros Derechos a Recibir Efectivo o Equivalentes a Corto Plazo	0.00	0.00	c1) Porción a Corto Plazo de la Deuda Pública	0.00	0.00
c. Derechos a Recibir Bienes o Servicios (c=c1+c2+c3+c4+c5)	0.00	0.00	c2) Porción a Corto Plazo de Arrendamiento Financiero	0.00	0.00
c1) Anticipo a Proveedores por Adquisición de Bienes y Prestación de Servicios a Corto Plazo	0.00	0.00	d. Títulos y Valores a Corto Plazo	0.00	0.00
c2) Anticipo a Proveedores por Adquisición de Bienes Inmuebles y Muebles a Corto Plazo	0.00	0.00	e. Pasivos Diferidos a Corto Plazo (e=e1+e2+e3)	0.00	0.00
c3) Anticipo a Proveedores por Adquisición de Bienes Intangibles a Corto Plazo	0.00	0.00	e1) Ingresos Cobrados por Adelantado a Corto Plazo	0.00	0.00
c4) Anticipo a Contratistas por Obras Públicas a Corto Plazo	0.00	0.00	e2) Intereses Cobrados por Adelantado a Corto Plazo	0.00	0.00
c5) Otros Derechos a Recibir Bienes o Servicios a Corto Plazo	0.00	0.00	e3) Otros Pasivos Diferidos a Corto Plazo	0.00	0.00
d. Inventarios (d=d1+d2+d3+d4+d5)	0.00	0.00	f. Fondos y Bienes de Terceros en Garantía y/o Administración a Corto Plazo (f=f1+f2+f3+f4+f5+f6)	0.00	0.00
d1) Inventario de Mercancías para Venta	0.00	0.00	f1) Fondos en Garantía a Corto Plazo	0.00	0.00
d2) Inventario de Mercancías Terminadas	0.00	0.00	f2) Fondos en Administración a Corto Plazo	0.00	0.00
d3) Inventario de Mercancías en Proceso de Elaboración	0.00	0.00	f3) Fondos Contingentes a Corto Plazo	0.00	0.00
d4) Inventario de Materias Primas, Materiales y Suministros para Producción	0.00	0.00	f4) Fondos de Fideicomisos, Mandatos y Contratos Análogos a Corto Plazo	0.00	0.00
d5) Bienes en Tránsito	0.00	0.00	f5) Otros Fondos de Terceros en Garantía y/o Administración a Corto Plazo	0.00	0.00
e. Almacenes	0.00	0.00	f6) Valores y Bienes en Garantía a Corto Plazo	0.00	0.00
f. Estimación por Pérdida o Deterioro de Activos Circulantes (f=f1+f2)	0.00	0.00	g. Provisiones a Corto Plazo (g=g1+g2+g3)	0.00	0.00
f1) Estimaciones para Cuentas Incobrables por Derechos a Recibir Efectivo o Equivalentes	0.00	0.00	g1) Provisión para Demandas y Juicios a Corto Plazo	0.00	0.00
f2) Estimación por Deterioro de Inventarios	0.00	0.00	g2) Provisión para Contingencias a Corto Plazo	0.00	0.00
g. Otros Activos Circulantes (g=g1+g2+g3+g4)	0.00	0.00	g3) Otras Provisiones a Corto Plazo	0.00	0.00
g1) Valores en Garantía	0.00	0.00	h. Otros Pasivos a Corto Plazo (h=h1+h2+h3)	0.00	0.00
g2) Bienes en Garantía (excluye depósitos de fondos)	0.00	0.00	h1) Ingresos por Clasificar	0.00	0.00
g3) Bienes Derivados de Embargos, Decomisos, Aseguramientos y Dación en Pago	0.00	0.00	h2) Recaudación por Participar	0.00	0.00
g4) Adquisición con Fondos de Terceros	0.00	0.00	h3) Otros Pasivos Circulantes	0.00	0.00
IA. Total de Activos Circulantes (IA = a + b + c + d + e + f + g)	406,240.00	466,685.00	IIA. Total de Pasivos Circulantes (IIA = a + b + c + d + e + f + g + h)	0.00	128,262.00
Activo No Circulante			Pasivo No Circulante		
a. Inversiones Financieras a Largo Plazo	0.00	0.00	a. Cuentas por Pagar a Largo Plazo	0.00	0.00
b. Derechos a Recibir Efectivo o Equivalentes a Largo Plazo	0.00	0.00	b. Documentos por Pagar a Largo Plazo	0.00	0.00
c. Bienes Inmuebles, Infraestructura y Construcciones en Proceso	0.00	0.00	c. Deuda Pública a Largo Plazo	0.00	0.00
d. Bienes Muebles	1,942,831.00	1,775,191.00	d. Pasivos Diferidos a Largo Plazo	0.00	0.00
e. Activos Intangibles	0.00	0.00	e. Fondos y Bienes de Terceros en Garantía y/o en Administración a Largo Plazo	0.00	0.00
f. Depreciación, Deterioro y Amortización Acumulada de Bienes	0.00	0.00	f. Provisiones a Largo Plazo	0.00	0.00
g. Activos Diferidos	0.00	0.00	IIIB. Total de Pasivos No Circulantes (IIIB = a + b + c + d + e + f)	0.00	0.00
g1) Estimación por Pérdida o Deterioro de Activos no Circulantes	0.00	0.00	II. Total del Pasivo (II = IIA + IIIB)	0.00	128,262.00
g2) Otros Activos no Circulantes	0.00	0.00	HACIENDA PÚBLICA/PATRIMONIO		
IB. Total de Activos No Circulantes (IB = a + b + c + d + e + f + g + h + i)	1,942,831.00	1,775,191.00	IIIA. Hacienda Pública/Patrimonio Contribuido (IIIA = a + b + c)	0.00	1,759,763.00
I. Total del Activo (I = IA + IB)	2,349,071.00	2,241,876.00	a. Aportaciones	0.00	0.00

		b. Donaciones de Capital	0.00	0.00
		c. Actualización de la Hacienda Pública/Patrimonio	0.00	1,759,763.00
		IIIB. Hacienda Pública/Patrimonio Generado (IIIB = a + b + c + d + e)	0.00	353,851.00
		a. Resultados del Ejercicio (Ahorro/ Desahorro)	0.00	158,328.00
		b. Resultados de Ejercicios Anteriores	0.00	166,120.00
		c. Revalúos	0.00	0.00
		d. Reservas	0.00	0.00
		e. Rectificaciones de Resultados de Ejercicios Anteriores	0.00	29,403.00
		IIIC. Exceso o Insuficiencia en la Actualización de la Hacienda Pública/Patrimonio (IIIC=a+b)	0.00	0.00
		a. Resultado por Posición Monetaria	0.00	0.00
		b. Resultado por Tenencia de Activos no Monetarios	0.00	0.00
		III. Total Hacienda Pública/Patrimonio (III = IIIA + IIIB + IIIC)	0.00	2,113,614.00
		IV. Total del Pasivo y Hacienda Pública/Patrimonio (IV = II + III)	0.00	2,241,876.00

b) Informe analítico de la deuda pública y otros pasivos del 01 de enero al 31 de diciembre de 2021;

COMISIÓN COAHUILENSE DE CONCILIACIÓN Y ARITRAJE MÉDICO

Informe Analítico de la Deuda Pública y Otros Pasivos - LDF

Del 01 de enero al 31 de diciembre de 2021 (b)

(PESOS)

Denominación de la Deuda Pública y Otros Pasivos (c)	Saldo al 31 de diciembre de 2020 (d)	Disposiciones del Periodo (e)	Amortizaciones del Periodo (f)	Revaluaciones, Reclasificaciones y Otros Ajustes (g)	Saldo Final del Periodo (h) h=d+e-f+g	Pago de Intereses del Periodo (i)	Pago de Comisiones y demás costos asociados durante el Periodo (j)
1. Deuda Pública (1=A+B)	0.00	0.00	0.00	0.00	0.00	0.00	0.00
A. Corto Plazo (A=a1+a2+a3)	0.00	0.00	0.00	0.00	0.00	0.00	0.00
a1) Instituciones de Crédito	0.00	0.00	0.00	0.00	0.00	0.00	0.00
a2) Títulos y Valores	0.00	0.00	0.00	0.00	0.00	0.00	0.00
a3) Arrendamientos Financieros	0.00	0.00	0.00	0.00	0.00	0.00	0.00
B. Largo Plazo (B=b1+b2+b3)	0.00	0.00	0.00	0.00	0.00	0.00	0.00
b1) Instituciones de Crédito	0.00	0.00	0.00	0.00	0.00	0.00	0.00
b2) Títulos y Valores	0.00	0.00	0.00	0.00	0.00	0.00	0.00
b3) Arrendamientos Financieros	0.00	0.00	0.00	0.00	0.00	0.00	0.00
2. Otros Pasivos	128,262.00	0.00	0.00	0.00	161,889.00	0.00	0.00
3. Total de la Deuda Pública y Otros Pasivos (3=1+2)	128,262.00	0.00	0.00	0.00	161,889.00	0.00	0.00
4. Deuda Contingente 1 (informativo)	0.00	0.00	0.00	0.00	0.00	0.00	0.00
A. Deuda Contingente 1	0.00	0.00	0.00	0.00	0.00	0.00	0.00
B. Deuda Contingente 2	0.00	0.00	0.00	0.00	0.00	0.00	0.00
C. Deuda Contingente XX	0.00	0.00	0.00	0.00	0.00	0.00	0.00
5. Valor de Instrumentos Bono Cupón Cero 2 (Informativo)	0.00	0.00	0.00	0.00	0.00	0.00	0.00
A. Instrumento Bono Cupón Cero 1	0.00	0.00	0.00	0.00	0.00	0.00	0.00
B. Instrumento Bono Cupón Cero 2	0.00	0.00	0.00	0.00	0.00	0.00	0.00
C. Instrumento Bono Cupón Cero XX	0.00	0.00	0.00	0.00	0.00	0.00	0.00

Obligaciones a Corto Plazo (k)	Monto Contratado (l)	Plazo Pactado (m)	Tasa de Interés (n)	Comisiones y Costos Relacionados (o)	Tasa Efectiva (p)
Obligaciones a Corto Plazo (Informativo)	0.00		0.00%	0.00	0.00%
A. Crédito 1	0.00		0.00%	0.00	0.00%
B. Crédito 2	0.00		0.00%	0.00	0.00%
C. Crédito XX	0.00		0.00%	0.00	0.00%

c) Informe analítico de obligaciones diferentes de
financiamientos del 01 de enero al 31 de diciembre de
2021;

COMISIÓN COAHUILENSE DE CONCILIACIÓN Y ARBITRAJE MÉDICO										
Informe Analítico de Obligaciones Diferentes de Financiamientos – LDF										
Del 01 de enero al 31 de diciembre de 2021 (b)										
(PESOS)										
Denominación de las Obligaciones Diferentes de Financiamiento (c)	Fecha del Contrato (d)	Fecha de inicio de operación del proyecto (e)	Fecha de vencimiento (f)	Monto de la inversión pactado (g)	Plazo pactado (h)	Monto promedio mensual del pago de la contraprestación (i)	Monto promedio mensual del pago de la contraprestación correspondiente al pago de inversión (j)	Monto pagado de la inversión al 31 de diciembre de 2021 (k)	Monto pagado de la inversión actualizado al 31 de diciembre de 2021 (l)	Saldo pendiente por pagar de la inversión al 31 de diciembre de 2021 (m = g – l)
A. Asociaciones Público Privadas (APP's) (A=a+b+c+d)				0.00		0.00	0.00	0.00	0.00	0.00
a) APP 1				0.00		0.00	0.00	0.00	0.00	0.00
b) APP 2				0.00		0.00	0.00	0.00	0.00	0.00
c) APP 3				0.00		0.00	0.00	0.00	0.00	0.00
d) APP XX				0.00		0.00	0.00	0.00	0.00	0.00
B. Otros Instrumentos (B=a+b+c+d)				0.00		0.00	0.00	0.00	0.00	0.00
a) Otro Instrumento 1				0.00		0.00	0.00	0.00	0.00	0.00
b) Otro Instrumento 2				0.00		0.00	0.00	0.00	0.00	0.00
c) Otro Instrumento 3				0.00		0.00	0.00	0.00	0.00	0.00
d) Otro Instrumento XX				0.00		0.00	0.00	0.00	0.00	0.00
C. Total de Obligaciones Diferentes de Financiamiento (C=A+B)				0.00		0.00	0.00	0.00	0.00	0.00

d) Balance presupuestario del 01 de enero al 31 de
diciembre de 2021;

COMISIÓN COAHUILENSE DE CONCILIACIÓN Y ARBITRAJE MÉDICO

Balance Presupuestario - LDF

Del 01 de enero al 31 de diciembre de 2021 (b)

(PESOS)

Concepto (c)	Estimado/ Aprobado (d)	Devengado	Recaudado/ Pagado
A. Ingresos Totales (A = A1+A2+A3)	4,775,881.00	4,332,529.00	4,332,529.00
A1. Ingresos de Libre Disposición	4,775,881.00	4,332,529.00	4,332,529.00
A2. Transferencias Federales Etiquetadas	0.00	0.00	0.00
A3. Financiamiento Neto	0.00	0.00	0.00
B. Egresos Presupuestarios¹ (B = B1+B2)	4,775,881.00	4,259,010.00	4,259,010.00
B1. Gasto No Etiquetado (sin incluir Amortización de la Deuda Pública)	4,775,881.00	4,259,010.00	4,259,010.00
B2. Gasto Etiquetado (sin incluir Amortización de la Deuda Pública)	0.00	0.00	0.00
C. Remanentes del Ejercicio Anterior (C = C1 + C2)	0.00	0.00	0.00
C1. Remanentes de Ingresos de Libre Disposición aplicados en el periodo	0.00	0.00	0.00
C2. Remanentes de Transferencias Federales Etiquetadas aplicados en el periodo	0.00	0.00	0.00
I. Balance Presupuestario (I = A – B + C)	0.00	73,519.00	73,519.00
II. Balance Presupuestario sin Financiamiento Neto (II = I - A3)	0.00	73,519.00	73,519.00
III. Balance Presupuestario sin Financiamiento Neto y sin Remanentes del Ejercicio Anterior (III= II - C)	0.00	73,519.00	73,519.00

Concepto	Aprobado	Devengado	Pagado
E. Intereses, Comisiones y Gastos de la Deuda (E = E1+E2)	0.00	0.00	0.00
E1. Intereses, Comisiones y Gastos de la Deuda con Gasto No Etiquetado	0.00	0.00	0.00
E2. Intereses, Comisiones y Gastos de la Deuda con Gasto Etiquetado	0.00	0.00	0.00
IV. Balance Primario (IV = III + E)	0.00	0.00	0.00

Concepto	Estimado/ Aprobado	Devengado	Recaudado/ Pagado
F. Financiamiento (F = F1 + F2)	0.00	0.00	0.00
F1. Financiamiento con Fuente de Pago de Ingresos de Libre Disposición	0.00	0.00	0.00
F2. Financiamiento con Fuente de Pago de Transferencias Federales Etiquetadas	0.00	0.00	0.00
G. Amortización de la Deuda (G = G1 + G2)	0.00	0.00	0.00
G1. Amortización de la Deuda Pública con Gasto No Etiquetado	0.00	0.00	0.00
G2. Amortización de la Deuda Pública con Gasto Etiquetado	0.00	0.00	0.00
A3. Financiamiento Neto (A3 = F – G)	0.00	0.00	0.00

Concepto	Estimado/ Aprobado	Devengado	Recaudado/ Pagado
A1. Ingresos de Libre Disposición	0.00	0.00	0.00
A3.1 Financiamiento Neto con Fuente de Pago de Ingresos de Libre Disposición (A3.1 = F1 – G1)	0.00	0.00	0.00

F1. Financiamiento con Fuente de Pago de Ingresos de Libre Disposición	0.00	0.00	0.00
A1. Amortización de la Deuda Pública con Gasto No Etiquetado	0.00	0.00	0.00
B1. Gasto No Etiquetado (sin incluir Amortización de la Deuda Pública)	0.00	0.00	0.00
C1. Remanentes de Ingresos de Libre Disposición aplicados en el periodo	0.00	0.00	0.00
V. Balance Presupuestario de Recursos Disponibles (V = A1 + A3.1 – B 1 + C1)	0.00	0.00	0.00
VI. Balance Presupuestario de Recursos Disponibles sin Financiamiento Neto (VI = V – A3.1)	0.00	0.00	0.00

Concepto	Estimado/ Aprobado	Devengado	Recaudado/ Pagado
A2. Transferencias Federales Etiquetadas	0.00	0.00	0.00
A3.2 Financiamiento Neto con Fuente de Pago de Transferencias Federales Etiquetadas (A3.2 = F2 – G2)	0.00	0.00	0.00
F2. Financiamiento con Fuente de Pago de Transferencias Federales Etiquetadas	0.00	0.00	0.00
G2. Amortización de la Deuda Pública con Gasto Etiquetado	0.00	0.00	0.00
B2. Gasto Etiquetado (sin incluir Amortización de la Deuda Pública)	0.00	0.00	0.00
C2. Remanentes de Transferencias Federales Etiquetadas aplicados en el periodo	0.00	0.00	0.00
VII. Balance Presupuestario de Recursos Etiquetados (VII = A2 + A3.2 – B2 + C2)	0.00	0.00	0.00
VIII. Balance Presupuestario de Recursos Etiquetados sin Financiamiento Neto (VIII = VII – A3.2)	0.00	0.00	0.00



- e) Estado analítico de ingresos detallado del 01 de enero al 31 de diciembre de 2021;

A. Ingresos Derivados de Financiamientos	0.00	0.00	0.00	0.00	0.00	0.00
IV. Total de Ingresos (IV = I + II + III)	0.00	0.00	0.00	0.00	0.00	0.00
Datos Informativos						
1. Ingresos Derivados de Financiamientos con Fuente de Pago de Ingresos de Libre Disposición	0.00	0.00	0.00	0.00	0.00	0.00
2. Ingresos Derivados de Financiamientos con Fuente de Pago de Transferencias Federales Etiquetadas	0.00	0.00	0.00	0.00	0.00	0.00
3. Ingresos Derivados de Financiamientos (3 = 1 + 2)	0.00	0.00	0.00	0.00	0.00	0.00



f) Estado analítico del ejercicio del presupuesto de egresos detallado del 01 de enero al 31 de diciembre de 2021, por clasificación por objeto del gasto;

CONCILIACION COAHUILENSE DE CONCILIACION Y ARBITRAJE MEDICO
Estado Analítico del Ejercicio del Presupuesto de Egresos Detallado - LDF
Clasificación por Objeto del Gasto (Capítulo y Concepto)
Del 01 de enero al 31 de diciembre de 2021 (b)
(PESOS)

Concepto (c)	Egresos					Subejercicio (e)
	Aprobado (d)	Ampliaciones/ (Reducciones)	Modificado	Devengado	Pagado	
I. Gasto No Etiquetado (I=A+B+C+D+E+F+G+H+I)	3,620,761.00	0.00	3,620,761.00	3,180,492.00	3,180,492.00	440,269.00
A. Servicios Personales (A=a1+a2+a3+a4+a5+a6+a7)	0.00	0.00	0.00	0.00	0.00	0.00
a1) Remuneraciones al Personal de Carácter Permanente	2,911,057.00	0.00	2,911,057.00	2,714,024.00	2,714,024.00	197,033.00
a2) Remuneraciones al Personal de Carácter Transitorio	0.00	0.00	0.00	0.00	0.00	0.00
a3) Remuneraciones Adicionales y Especiales	420,486.00	0.00	420,486.00	466,468.00	466,468.00	-45,982.00
a4) Seguridad Social	289,219.00	0.00	289,219.00	0.00	0.00	289,219.00
a5) Otras Prestaciones Sociales y Económicas	0.00	0.00	0.00	0.00	0.00	0.00
a6) Previsiones	0.00	0.00	0.00	0.00	0.00	0.00
a7) Pago de Estímulos a Servidores Públicos	0.00	0.00	0.00	0.00	0.00	0.00
B. Materiales y Suministros (B=b1+b2+b3+b4+b5+b6+b7+b8+b9)	192,120.00	0.00	192,120.00	209,804.00	209,804.00	-17,684.00
b1) Materiales de Administración, Emisión de Documentos y Artículos Oficiales	127,651.00	0.00	127,651.00	148,145.00	148,145.00	-20,494.00
b2) Alimentos y Utensilios	44,031.00	0.00	44,031.00	49,659.00	49,659.00	-5,628.00
b3) Materias Primas y Materiales de Producción y Comercialización	0.00	0.00	0.00	0.00	0.00	0.00
b4) Materiales y Artículos de Construcción y de Reparación	1,938.00	0.00	1,938.00	0.00	0.00	1,938.00
b5) Productos Químicos, Farmacéuticos y de Laboratorio	1,500.00	0.00	1,500.00	0.00	0.00	1,500.00
b6) Combustibles, Lubricantes y Aditivos	17,000.00	0.00	17,000.00	12,000.00	12,000.00	5,000.00
b7) Vestuario, Blancos, Prendas de Protección y Artículos Deportivos	0.00	0.00	0.00	0.00	0.00	0.00
b8) Materiales y Suministros Para Seguridad	0.00	0.00	0.00	0.00	0.00	0.00
b9) Herramientas, Refacciones y Accesorios Menores	0.00	0.00	0.00	0.00	0.00	0.00
C. Servicios Generales (C=c1+c2+c3+c4+c5+c6+c7+c8+c9)	963,000.00	0.00	963,000.00	868,714.00	868,714.00	94,286.00
c1) Servicios Básicos	132,025.00	0.00	132,025.00	153,393.00	153,393.00	-21,368.00
c2) Servicios de Arrendamiento	244,341.00	0.00	244,341.00	224,808.00	224,808.00	19,533.00
c3) Servicios Profesionales, Científicos, Técnicos y Otros Servicios	174,735.00	0.00	174,735.00	144,477.00	144,477.00	30,258.00
c4) Servicios Financieros, Bancarios y Comerciales	47,991.00	0.00	47,991.00	34,865.00	34,865.00	13,126.00
c5) Servicios de Instalación, Reparación, Mantenimiento y Conservación	142,813.00	0.00	142,813.00	201,402.00	201,402.00	-58,589.00
c6) Servicios de Comunicación Social y Publicidad	8,900.00	0.00	8,900.00	5,195.00	5,195.00	3,705.00
c7) Servicios de Traslado y Viáticos	202,195.00	0.00	202,195.00	80,333.00	80,333.00	121,862.00
c8) Servicios Oficiales	0.00	0.00	0.00	0.00	0.00	0.00
c9) Otros Servicios Generales	10,000.00	0.00	10,000.00	24,241.00	24,241.00	-14,241.00
D. Transferencias, Asignaciones, Subsidios y Otras Ayudas (D=d1+d2+d3+d4+d5+d6+d7+d8+d9)	0.00	0.00	0.00	0.00	0.00	0.00
d1) Transferencias Internas y Asignaciones al Sector Público	0.00	0.00	0.00	0.00	0.00	0.00
d2) Transferencias al Resto del Sector Público	0.00	0.00	0.00	0.00	0.00	0.00
d3) Subsidios y Subvenciones	0.00	0.00	0.00	0.00	0.00	0.00
d4) Ayudas Sociales	0.00	0.00	0.00	0.00	0.00	0.00
d5) Pensiones y Jubilaciones	0.00	0.00	0.00	0.00	0.00	0.00
d6) Transferencias a Fideicomisos, Mandatos y Otros Análogos	0.00	0.00	0.00	0.00	0.00	0.00
d7) Transferencias a la Seguridad Social	0.00	0.00	0.00	0.00	0.00	0.00
d8) Donativos	0.00	0.00	0.00	0.00	0.00	0.00
d9) Transferencias al Exterior	0.00	0.00	0.00	0.00	0.00	0.00
E. Bienes Muebles, Inmuebles e Intangibles (E=e1+e2+e3+e4+e5+e6+e7+e8+e9)	0.00	0.00	0.00	0.00	0.00	0.00
e1) Mobiliario y Equipo de Administración	0.00	0.00	0.00	0.00	0.00	0.00
e2) Mobiliario y Equipo Educativo y Recreativo	0.00	0.00	0.00	0.00	0.00	0.00
e3) Equipo e Instrumental Médico y de Laboratorio	0.00	0.00	0.00	0.00	0.00	0.00
e4) Vehículos y Equipo de Transporte	0.00	0.00	0.00	0.00	0.00	0.00
e5) Equipo de Defensa y Seguridad	0.00	0.00	0.00	0.00	0.00	0.00
e6) Maquinaria, Otros Equipos y Herramientas	0.00	0.00	0.00	0.00	0.00	0.00
e7) Activos Biológicos	0.00	0.00	0.00	0.00	0.00	0.00
e8) Bienes Inmuebles	0.00	0.00	0.00	0.00	0.00	0.00
e9) Activos Intangibles	0.00	0.00	0.00	0.00	0.00	0.00
F. Inversión Pública (F=f1+f2+f3)	0.00	0.00	0.00	0.00	0.00	0.00
f1) Obra Pública en Bienes de Dominio Público	0.00	0.00	0.00	0.00	0.00	0.00
f2) Obra Pública en Bienes Propios	0.00	0.00	0.00	0.00	0.00	0.00
f3) Proyectos Productivos y Acciones de Fomento	0.00	0.00	0.00	0.00	0.00	0.00
G. Inversiones Financieras y Otras Provisiones (G=g1+g2+g3+g4+g5+g6+g7)	0.00	0.00	0.00	0.00	0.00	0.00
g1) Inversiones Para el Fomento de Actividades Productivas	0.00	0.00	0.00	0.00	0.00	0.00
g2) Acciones y Participaciones de Capital	0.00	0.00	0.00	0.00	0.00	0.00
g3) Compra de Títulos y Valores	0.00	0.00	0.00	0.00	0.00	0.00
g4) Concesión de Préstamos	0.00	0.00	0.00	0.00	0.00	0.00
g5) Inversiones en Fideicomisos, Mandatos y Otros Análogos	0.00	0.00	0.00	0.00	0.00	0.00
Fideicomiso de Desastres Naturales (Informativo)	0.00	0.00	0.00	0.00	0.00	0.00
g6) Otras Inversiones Financieras	0.00	0.00	0.00	0.00	0.00	0.00
g7) Provisiones para Contingencias y Otras Erogaciones Especiales	0.00	0.00	0.00	0.00	0.00	0.00
H. Participaciones y Aportaciones (H=h1+h2+h3)	0.00	0.00	0.00	0.00	0.00	0.00
h1) Participaciones	0.00	0.00	0.00	0.00	0.00	0.00
h2) Aportaciones	0.00	0.00	0.00	0.00	0.00	0.00

h3) Convenios	0.00	0.00	0.00	0.00	0.00	0.00
I. Deuda Pública (I=i1+i2+i3+i4+i5+i6+i7)	0.00	0.00	0.00	0.00	0.00	0.00
i1) Amortización de la Deuda Pública	0.00	0.00	0.00	0.00	0.00	0.00
i2) Intereses de la Deuda Pública	0.00	0.00	0.00	0.00	0.00	0.00
i3) Comisiones de la Deuda Pública	0.00	0.00	0.00	0.00	0.00	0.00
i4) Gastos de la Deuda Pública	0.00	0.00	0.00	0.00	0.00	0.00
i5) Costo por Coberturas	0.00	0.00	0.00	0.00	0.00	0.00
i6) Apoyos Financieros	0.00	0.00	0.00	0.00	0.00	0.00
i7) Adeudos de Ejercicios Fiscales Anteriores (ADEFAS)	0.00	0.00	0.00	0.00	0.00	0.00
II. Gasto Etiquetado (II=A+B+C+D+E+F+G+H+I)	0.00	0.00	0.00	0.00	0.00	0.00
A. Servicios Personales (A=a1+a2+a3+a4+a5+a6+a7)	0.00	0.00	0.00	0.00	0.00	0.00
a1) Remuneraciones al Personal de Carácter Permanente	0.00	0.00	0.00	0.00	0.00	0.00
a2) Remuneraciones al Personal de Carácter Transitorio	0.00	0.00	0.00	0.00	0.00	0.00
a3) Remuneraciones Adicionales y Especiales	0.00	0.00	0.00	0.00	0.00	0.00
a4) Seguridad Social	0.00	0.00	0.00	0.00	0.00	0.00
a5) Otras Prestaciones Sociales y Económicas	0.00	0.00	0.00	0.00	0.00	0.00
a6) Previsiones	0.00	0.00	0.00	0.00	0.00	0.00
a7) Pago de Estímulos a Servidores Públicos	0.00	0.00	0.00	0.00	0.00	0.00
B. Materiales y Suministros (B=b1+b2+b3+b4+b5+b6+b7+b8+b9)	0.00	0.00	0.00	0.00	0.00	0.00
b1) Materiales de Administración, Emisión de Documentos y Artículos Oficiales	0.00	0.00	0.00	0.00	0.00	0.00
b2) Alimentos y Utensilios	0.00	0.00	0.00	0.00	0.00	0.00
b3) Materias Primas y Materiales de Producción y Comercialización	0.00	0.00	0.00	0.00	0.00	0.00
b4) Materiales y Artículos de Construcción y de Reparación	0.00	0.00	0.00	0.00	0.00	0.00
b5) Productos Químicos, Farmacéuticos y de Laboratorio	0.00	0.00	0.00	0.00	0.00	0.00
b6) Combustibles, Lubricantes y Aditivos	0.00	0.00	0.00	0.00	0.00	0.00
b7) Vestuario, Blancos, Prendas de Protección y Artículos Deportivos	0.00	0.00	0.00	0.00	0.00	0.00
b8) Materiales y Suministros Para Seguridad	0.00	0.00	0.00	0.00	0.00	0.00
b9) Herramientas, Refacciones y Accesorios Menores	0.00	0.00	0.00	0.00	0.00	0.00
C. Servicios Generales (C=c1+c2+c3+c4+c5+c6+c7+c8+c9)	0.00	0.00	0.00	0.00	0.00	0.00
c1) Servicios Básicos	0.00	0.00	0.00	0.00	0.00	0.00
c2) Servicios de Arrendamiento	0.00	0.00	0.00	0.00	0.00	0.00
c3) Servicios Profesionales, Científicos, Técnicos y Otros Servicios	0.00	0.00	0.00	0.00	0.00	0.00
c4) Servicios Financieros, Bancarios y Comerciales	0.00	0.00	0.00	0.00	0.00	0.00
c5) Servicios de Instalación, Reparación, Mantenimiento y Conservación	0.00	0.00	0.00	0.00	0.00	0.00
c6) Servicios de Comunicación Social y Publicidad	0.00	0.00	0.00	0.00	0.00	0.00
c7) Servicios de Traslado y Viáticos	0.00	0.00	0.00	0.00	0.00	0.00
c8) Servicios Oficiales	0.00	0.00	0.00	0.00	0.00	0.00
c9) Otros Servicios Generales	0.00	0.00	0.00	0.00	0.00	0.00
D. Transferencias, Asignaciones, Subsidios y Otras Ayudas	0.00	0.00	0.00	0.00	0.00	0.00
d1) Transferencias Internas y Asignaciones al Sector Público	0.00	0.00	0.00	0.00	0.00	0.00
d2) Transferencias al Resto del Sector Público	0.00	0.00	0.00	0.00	0.00	0.00
d3) Subsidios y Subvenciones	0.00	0.00	0.00	0.00	0.00	0.00
d4) Ayudas Sociales	0.00	0.00	0.00	0.00	0.00	0.00
d5) Pensiones y Jubilaciones	0.00	0.00	0.00	0.00	0.00	0.00
d6) Transferencias a Fideicomisos, Mandatos y Otros Análogos	0.00	0.00	0.00	0.00	0.00	0.00
d7) Transferencias a la Seguridad Social	0.00	0.00	0.00	0.00	0.00	0.00
d8) Donativos	0.00	0.00	0.00	0.00	0.00	0.00
d9) Transferencias al Exterior	0.00	0.00	0.00	0.00	0.00	0.00
E. Bienes Muebles, Inmuebles e Intangibles (E=e1+e2+e3+e4+e5+e6+e7+e8+e9)	0.00	0.00	0.00	0.00	0.00	0.00
e1) Mobiliario y Equipo de Administración	0.00	0.00	0.00	0.00	0.00	0.00
e2) Mobiliario y Equipo Educativo y Recreativo	0.00	0.00	0.00	0.00	0.00	0.00
e3) Equipo e Instrumental Médico y de Laboratorio	0.00	0.00	0.00	0.00	0.00	0.00
e4) Vehículos y Equipo de Transporte	0.00	0.00	0.00	0.00	0.00	0.00
e5) Equipo de Defensa y Seguridad	0.00	0.00	0.00	0.00	0.00	0.00
e6) Maquinaria, Otros Equipos y Herramientas	0.00	0.00	0.00	0.00	0.00	0.00
e7) Activos Biológicos	0.00	0.00	0.00	0.00	0.00	0.00
e8) Bienes Inmuebles	0.00	0.00	0.00	0.00	0.00	0.00
e9) Activos Intangibles	0.00	0.00	0.00	0.00	0.00	0.00
F. Inversión Pública (F=f1+f2+f3)	0.00	0.00	0.00	0.00	0.00	0.00
f1) Obra Pública en Bienes de Dominio Público	0.00	0.00	0.00	0.00	0.00	0.00
f2) Obra Pública en Bienes Propios	0.00	0.00	0.00	0.00	0.00	0.00
f3) Proyectos Productivos y Acciones de Fomento	0.00	0.00	0.00	0.00	0.00	0.00
G. Inversiones Financieras y Otras Provisiones (G=g1+g2+g3+g4+g5+g6+g7)	0.00	0.00	0.00	0.00	0.00	0.00
g1) Inversiones Para el Fomento de Actividades Productivas	0.00	0.00	0.00	0.00	0.00	0.00
g2) Acciones y Participaciones de Capital	0.00	0.00	0.00	0.00	0.00	0.00
g3) Compra de Títulos y Valores	0.00	0.00	0.00	0.00	0.00	0.00
g4) Concesión de Préstamos	0.00	0.00	0.00	0.00	0.00	0.00
g5) Inversiones en Fideicomisos, Mandatos y Otros Análogos	0.00	0.00	0.00	0.00	0.00	0.00
Fideicomiso de Desastres Naturales (Informativo)	0.00	0.00	0.00	0.00	0.00	0.00
g6) Otras Inversiones Financieras	0.00	0.00	0.00	0.00	0.00	0.00
g7) Provisiones para Contingencias y Otras Erogaciones Especiales	0.00	0.00	0.00	0.00	0.00	0.00
H. Participaciones y Aportaciones (H=h1+h2+h3)	0.00	0.00	0.00	0.00	0.00	0.00
h1) Participaciones	0.00	0.00	0.00	0.00	0.00	0.00
h2) Aportaciones	0.00	0.00	0.00	0.00	0.00	0.00
h3) Convenios	0.00	0.00	0.00	0.00	0.00	0.00

I. Deuda Pública (I=i1+i2+i3+i4+i5+i6+i7)	0.00	0.00	0.00	0.00	0.00	0.00
i1) Amortización de la Deuda Pública	0.00	0.00	0.00	0.00	0.00	0.00
i2) Intereses de la Deuda Pública	0.00	0.00	0.00	0.00	0.00	0.00
i3) Comisiones de la Deuda Pública	0.00	0.00	0.00	0.00	0.00	0.00
i4) Gastos de la Deuda Pública	0.00	0.00	0.00	0.00	0.00	0.00
i5) Costo por Coberturas	0.00	0.00	0.00	0.00	0.00	0.00
i6) Apoyos Financieros	0.00	0.00	0.00	0.00	0.00	0.00
i7) Adeudos de Ejercicios Fiscales Anteriores (ADEFAS)	0.00	0.00	0.00	0.00	0.00	0.00
III. Total de Egresos (III = I + II)	4,775,881.00	0.00	4,775,881.00	4,259,010.00	4,259,010.00	516,871.00

g) Estado analítico del ejercicio del presupuesto de egresos detallado del 01 de enero al 31 de diciembre de 2021, por clasificación administrativa;

COMISIÓN COAHUILENSE DE CONCILIACIÓN Y ARBITRAJE MÉDICO
Estado Analítico del Ejercicio del Presupuesto de Egresos Detallado - LDF
Clasificación Administrativa
Del 01 de enero al 31 de diciembre de 2021 (b)
(PESOS)

Concepto (c)	Egresos					Subejercicio (e)
	Aprobado (d)	Ampliaciones/ (Reducciones)	Modificado	Devengado	Pagado	
I. Gasto No Etiquetado (I=A+B+C+D+E+F+G+H)	4,775,881.00	0.00	4,775,881.00	4,259,010.00	4,259,010.00	516,871.00
COMISIÓN GENERAL	4,775,881.00	0.00	4,775,881.00	4,259,010.00	4,259,010.00	516,871.00
101 COMISIONADO	2,145,817.00	0.00	2,145,817.00	1,996,669.00	1,996,669.00	149,148.00
102 SUBCOMISIÓN JURIDICA	948,154.00	0.00	948,154.00	792,043.00	792,043.00	156,111.00
103 SUBCOMISIÓN MEDICA	840,729.00	0.00	840,729.00	741,270.00	741,270.00	99,459.00
104 SUBCOMISIÓN ADMINISTRATIVA	841,181.00	0.00	841,181.00	729,028.00	729,028.00	112,153.00
	0.00	0.00	0.00	0.00	0.00	0.00
	0.00	0.00	0.00	0.00	0.00	0.00
	0.00	0.00	0.00	0.00	0.00	0.00
II. Gasto Etiquetado (II=A+B+C+D+E+F+G+H)	0.00	0.00	0.00	0.00	0.00	0.00
A. Dependencia o Unidad Administrativa 1	0.00	0.00	0.00	0.00	0.00	0.00
B. Dependencia o Unidad Administrativa 2	0.00	0.00	0.00	0.00	0.00	0.00
C. Dependencia o Unidad Administrativa 3	0.00	0.00	0.00	0.00	0.00	0.00
D. Dependencia o Unidad Administrativa 4	0.00	0.00	0.00	0.00	0.00	0.00
E. Dependencia o Unidad Administrativa 5	0.00	0.00	0.00	0.00	0.00	0.00
F. Dependencia o Unidad Administrativa 6	0.00	0.00	0.00	0.00	0.00	0.00
G. Dependencia o Unidad Administrativa 7	0.00	0.00	0.00	0.00	0.00	0.00
H. Dependencia o Unidad Administrativa xx	0.00	0.00	0.00	0.00	0.00	0.00
III. Total de Egresos (III = I + II)	4,775,881.00	0.00	4,775,881.00	4,259,010.00	4,259,010.00	516,871.00



h) Estado analítico del ejercicio del presupuesto de egresos detallado del 01 de enero al 31 de diciembre de 2021, por clasificación funcional;

COMISIÓN COAHUILENSE DE CONCILIACIÓN Y ARBITRAJE MÉDICO
Estado Analítico del Ejercicio del Presupuesto de Egresos Detallado - LDF
Clasificación Funcional (Finalidad y Función)
Del 01 de enero al 31 de diciembre de 2021 (b)
(PESOS)

Concepto (c)	Egresos					Subejercicio (e)
	Aprobado (d)	Ampliaciones/ (Reducciones)	Modificado	Devengado	Pagado	
I. Gasto No Etiquetado (I=A+B+C+D)	0.00	0.00	0.00	0.00	0.00	0.00
A. Gobierno (A=a1+a2+a3+a4+a5+a6+a7+a8)	0.00	0.00	0.00	0.00	0.00	0.00
a1) Legislación	0.00	0.00	0.00	0.00	0.00	0.00
a2) Justicia	0.00	0.00	0.00	0.00	0.00	0.00
a3) Coordinación de la Política de Gobierno	0.00	0.00	0.00	0.00	0.00	0.00
a4) Relaciones Exteriores	0.00	0.00	0.00	0.00	0.00	0.00
a5) Asuntos Financieros y Hacendarios	0.00	0.00	0.00	0.00	0.00	0.00
a6) Seguridad Nacional	0.00	0.00	0.00	0.00	0.00	0.00
a7) Asuntos de Orden Público y de Seguridad Interior	0.00	0.00	0.00	0.00	0.00	0.00
a8) Otros Servicios Generales	0.00	0.00	0.00	0.00	0.00	0.00
B. Desarrollo Social (B=b1+b2+b3+b4+b5+b6+b7)	4,775,881.00	0.00	4,775,881.00	4,259,010.00	4,259,010.00	516,871.00
b1) Protección Ambiental	0.00	0.00	0.00	0.00	0.00	0.00
b2) Vivienda y Servicios a la Comunidad	0.00	0.00	0.00	0.00	0.00	0.00
b3) Salud	4,775,881.00	0.00	4,775,881.00	4,259,010.00	4,259,010.00	516,871.00
b4) Recreación, Cultura y Otras Manifestaciones Sociales	0.00	0.00	0.00	0.00	0.00	0.00
b5) Educación	0.00	0.00	0.00	0.00	0.00	0.00
b6) Protección Social	0.00	0.00	0.00	0.00	0.00	0.00
b7) Otros Asuntos Sociales	0.00	0.00	0.00	0.00	0.00	0.00
C. Desarrollo Económico (C=c1+c2+c3+c4+c5+c6+c7+c8+c9)	0.00	0.00	0.00	0.00	0.00	0.00
c1) Asuntos Económicos, Comerciales y Laborales en General	0.00	0.00	0.00	0.00	0.00	0.00
c2) Agropecuaria, Silvicultura, Pesca y Caza	0.00	0.00	0.00	0.00	0.00	0.00
c3) Combustibles y Energía	0.00	0.00	0.00	0.00	0.00	0.00
c4) Minería, Manufacturas y Construcción	0.00	0.00	0.00	0.00	0.00	0.00
c5) Transporte	0.00	0.00	0.00	0.00	0.00	0.00
c6) Comunicaciones	0.00	0.00	0.00	0.00	0.00	0.00
c7) Turismo	0.00	0.00	0.00	0.00	0.00	0.00
c8) Ciencia, Tecnología e Innovación	0.00	0.00	0.00	0.00	0.00	0.00
c9) Otras Industrias y Otros Asuntos Económicos	0.00	0.00	0.00	0.00	0.00	0.00
D. Otras No Clasificadas en Funciones Anteriores (D=d1+d2+d3+d4)	0.00	0.00	0.00	0.00	0.00	0.00
d1) Transacciones de la Deuda Pública / Costo Financiero de la Deuda	0.00	0.00	0.00	0.00	0.00	0.00
d2) Transferencias, Participaciones y Aportaciones Entre Diferentes Niveles y Ordenes de Gobierno	0.00	0.00	0.00	0.00	0.00	0.00
d3) Saneamiento del Sistema Financiero	0.00	0.00	0.00	0.00	0.00	0.00
d4) Adeudos de Ejercicios Fiscales Anteriores	0.00	0.00	0.00	0.00	0.00	0.00
II. Gasto Etiquetado (II=A+B+C+D)	0.00	0.00	0.00	0.00	0.00	0.00
A. Gobierno (A=a1+a2+a3+a4+a5+a6+a7+a8)	0.00	0.00	0.00	0.00	0.00	0.00
a1) Legislación	0.00	0.00	0.00	0.00	0.00	0.00
a2) Justicia	0.00	0.00	0.00	0.00	0.00	0.00
a3) Coordinación de la Política de Gobierno	0.00	0.00	0.00	0.00	0.00	0.00
a4) Relaciones Exteriores	0.00	0.00	0.00	0.00	0.00	0.00
a5) Asuntos Financieros y Hacendarios	0.00	0.00	0.00	0.00	0.00	0.00
a6) Seguridad Nacional	0.00	0.00	0.00	0.00	0.00	0.00
a7) Asuntos de Orden Público y de Seguridad Interior	0.00	0.00	0.00	0.00	0.00	0.00
a8) Otros Servicios Generales	0.00	0.00	0.00	0.00	0.00	0.00
B. Desarrollo Social (B=b1+b2+b3+b4+b5+b6+b7)	0.00	0.00	0.00	0.00	0.00	0.00
b1) Protección Ambiental	0.00	0.00	0.00	0.00	0.00	0.00
b2) Vivienda y Servicios a la Comunidad	0.00	0.00	0.00	0.00	0.00	0.00
b3) Salud	0.00	0.00	0.00	0.00	0.00	0.00
b4) Recreación, Cultura y Otras Manifestaciones Sociales	0.00	0.00	0.00	0.00	0.00	0.00
b5) Educación	0.00	0.00	0.00	0.00	0.00	0.00
b6) Protección Social	0.00	0.00	0.00	0.00	0.00	0.00
b7) Otros Asuntos Sociales	0.00	0.00	0.00	0.00	0.00	0.00
C. Desarrollo Económico (C=c1+c2+c3+c4+c5+c6+c7+c8+c9)	0.00	0.00	0.00	0.00	0.00	0.00
c1) Asuntos Económicos, Comerciales y Laborales en General	0.00	0.00	0.00	0.00	0.00	0.00
c2) Agropecuaria, Silvicultura, Pesca y Caza	0.00	0.00	0.00	0.00	0.00	0.00
c3) Combustibles y Energía	0.00	0.00	0.00	0.00	0.00	0.00
c4) Minería, Manufacturas y Construcción	0.00	0.00	0.00	0.00	0.00	0.00
c5) Transporte	0.00	0.00	0.00	0.00	0.00	0.00
c6) Comunicaciones	0.00	0.00	0.00	0.00	0.00	0.00

c7) Turismo	0.00	0.00	0.00	0.00	0.00	0.00
c8) Ciencia, Tecnología e Innovación	0.00	0.00	0.00	0.00	0.00	0.00
c9) Otras Industrias y Otros Asuntos Económicos	0.00	0.00	0.00	0.00	0.00	0.00
J. Otras No Clasificadas en Funciones Anteriores (D=d1+d2+d3+d4)	0.00	0.00	0.00	0.00	0.00	0.00
d1) Transacciones de la Deuda Pública / Costo Financiero de la Deuda	0.00	0.00	0.00	0.00	0.00	0.00
d2) Transferencias, Participaciones y Aportaciones Entre Diferentes Niveles y Ordenes de Gobierno	0.00	0.00	0.00	0.00	0.00	0.00
d3) Saneamiento del Sistema Financiero	0.00	0.00	0.00	0.00	0.00	0.00
d4) Adeudos de Ejercicios Fiscales Anteriores	0.00	0.00	0.00	0.00	0.00	0.00
III. Total de Egresos (III = I + II)	4,775,881.00	0.00	4,775,881.00	4,259,010.00	4,259,010.00	516,871.00

i) Estado analítico del ejercicio del presupuesto de egresos detallado del 01 de enero al 31 de diciembre de 2021, por clasificación de servicios personales por categoría;

COMISIÓN COAHUILENSE DE CONCILIACIÓN Y ARBITRAJE MÉDICO
Estado Analítico del Ejercicio del Presupuesto de Egresos Detallado - LDF
Clasificación de Servicios Personales por Categoría
Del 01 de enero al 31 de diciembre de 2021 (b)
(PESOS)

Concepto (c)	Egresos					Subejercicio (e)
	Aprobado (d)	Ampliaciones/ (Reducciones)	Modificado	Devengado	Pagado	
I. Gasto No Etiquetado (I=A+B+C+D+E+F)	3,620,761.00	0.00	3,620,761.00	3,180,492.11	3,180,492.11	440,268.89
A. Personal Administrativo y de Servicio Público	3,620,761.00	0.00	3,620,761.00	3,180,492.11	3,180,492.11	440,268.89
B. Magisterio	0.00	0.00	0.00	0.00	0.00	0.00
C. Servicios de Salud (C=c1+c2)	0.00	0.00	0.00	0.00	0.00	0.00
c1) Personal Administrativo	0.00	0.00	0.00	0.00	0.00	0.00
c2) Personal Médico, Paramédico y afin	0.00	0.00	0.00	0.00	0.00	0.00
D. Seguridad Pública	0.00	0.00	0.00	0.00	0.00	0.00
E. Gastos asociados a la implementación de nuevas leyes federales o reformas a las mismas (E = e1 + e2)	0.00	0.00	0.00	0.00	0.00	0.00
e1) Nombre del Programa o Ley 1	0.00	0.00	0.00	0.00	0.00	0.00
e2) Nombre del Programa o Ley 2	0.00	0.00	0.00	0.00	0.00	0.00
F. Sentencias laborales definitivas	0.00	0.00	0.00	0.00	0.00	0.00
II. Gasto Etiquetado (II=A+B+C+D+E+F)	0.00	0.00	0.00	0.00	0.00	0.00
A. Personal Administrativo y de Servicio Público	0.00	0.00	0.00	0.00	0.00	0.00
B. Magisterio	0.00	0.00	0.00	0.00	0.00	0.00
C. Servicios de Salud (C=c1+c2)	0.00	0.00	0.00	0.00	0.00	0.00
c1) Personal Administrativo	0.00	0.00	0.00	0.00	0.00	0.00
c2) Personal Médico, Paramédico y afin	0.00	0.00	0.00	0.00	0.00	0.00
D. Seguridad Pública	0.00	0.00	0.00	0.00	0.00	0.00
E. Gastos asociados a la implementación de nuevas leyes federales o reformas a las mismas = e1 + e2)	0.00	0.00	0.00	0.00	0.00	0.00
e1) Nombre del Programa o Ley 1	0.00	0.00	0.00	0.00	0.00	0.00
e2) Nombre del Programa o Ley 2	0.00	0.00	0.00	0.00	0.00	0.00
F. Sentencias laborales definitivas	0.00	0.00	0.00	0.00	0.00	0.00
III. Total del Gasto en Servicios Personales (III = I + II)	3,620,761.00	0.00	3,620,761.00	2,062,645.00	2,062,645.00	440,268.89

- j) El Poder Ejecutivo a través de la secretaría de finanzas, reportará en los términos del artículo 6 de la Ley de Disciplina Financiera de las Entidades Federativas y los Municipios, el avance de las acciones, hasta en tanto se recupere el presupuesto sostenible de recursos disponibles, y en caso de que no le aplique deberá manifestarlo; (formato libre)

k) Informar la fuente de los ingresos con la que se haya pagado el nuevo gasto (aumento o creación de gasto del Presupuesto de Egresos), distinguiendo el gasto etiquetado y no etiquetado; (formato libre)

I) La información relativa al cumplimiento de los convenios celebrados con la Secretaría de Hacienda y Crédito Público, en términos del Capítulo IV de la Ley de Disciplina Financiera de las Entidades Federativas y los Municipios.

Saltillo, Coahuila a 31 de Enero del 2021
COCCAM/027/2021

EDUARDO OLMOS CASTRO
PRESIDENTE DE LA JUNTA DE GOBIERNO
DEL H. CONGRESO DEL ESTADO
P R E S E N T E.-

ATENCIÓN: C.P.C. JOSÉ ARMANDO PLATA SANDOVAL
AUDITOR SUPERIOR DEL ESTADO COAHUILA
PRESENTE.-

En cumplimiento al artículo 10 de la Ley de Rendición de Cuentas y Fiscalización Superior para el Estado de Coahuila de Zaragoza; para la presentación del Cuarto Informe de Avance de Gestión Financiera 2021, comprendida del 1º de Octubre al 31 de Diciembre, por lo que se tiene a bien presentar ante este H. Autoridad el documento antes señalado

Mismo que de conformidad al Artículo 13 y 14 del mismo ordenamiento jurídico, así como apegados a los requerimientos emitidos por la Ley de Contabilidad Gubernamental, además de la señalada en la normatividad emitida por el Consejo Nacional de Armonización Contable, del consejo de Armonización Contable del Estado de Coahuila de Zaragoza y demás legislación aplicable.

Los Estados Financieros muestran y soportan que las operaciones se han realizado en congruencia con los Presupuestos de Ingresos y Egresos, autorizados en el Programa Operativo Anual para el ejercicio fiscal 2021, de la Entidad Paraestatal denominada **Comisión Coahuilense de Conciliación y Arbitraje Médico**

En mérito de lo anterior, **solicito se tenga por presentado en tiempo y forma EL CUARTO INFORME DE AVANCE DE GESTION FINANCIERA**, comprendido del comprendida del 1º de Octubre al 31 de Diciembre y acumulado del 1º de Enero al 31 de Diciembre 2021. Conforme a sus requerimientos y a la normatividad vigente.

Sin otro asunto, hago propicia esta oportunidad para enviarle un cordial saludo y reiterarle mi más alta consideración.

AT E N T A M E N T E
SUFRAGIO EFECTIVO NO REELECCIÓN
EL COMISIONADO


DR. MARIO SERGIO ORTEGA CHÁVEZ

c.c.p.- Lic. Blas Flores Dávila.- Secretario de Finanzas.- Gobierno de Coahuila
Archivo